



وزارة الاقتصاد والمالية

مديرية الخزينة والمالية الخارجية

إحصائيات الديون الخارجية للخزينة

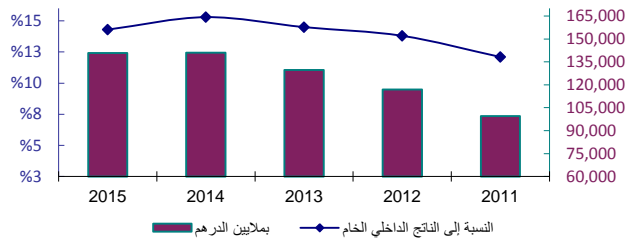
يونيو 2016

## النشرة الإحصائية للدين الخارجي للخزينة يونيو 2016

النشر المقبل : 30 دجنبر 2016

تاريخ النشر : 30 شتنبر 2016

### تطور حجم الدين



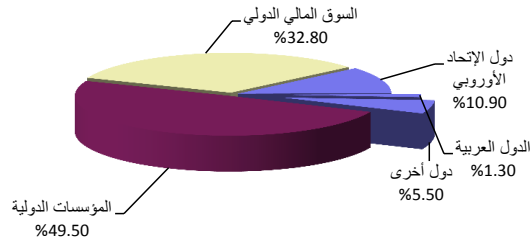
فصل 2-2016	فصل 1-2016	2015	2014	2013	2012	2011
------------	------------	------	------	------	------	------

I- حجم الدين							
14,976	15,256	14,215	15,603	15,926	13,858	11,610	القيمة بملايين الدولار الأمريكي
13,487	13,395	13,063	12,862	11,558	10,484	8,966	القيمة بملايين الأورو
146,534	146,974	140,808	141,086	129,804	116,872	99,581	القيمة بملايين الدرهم
		%14.3	%15.3	%14.5	%13.8	%12.1	النسبة إلى الناتج الداخلي الخام

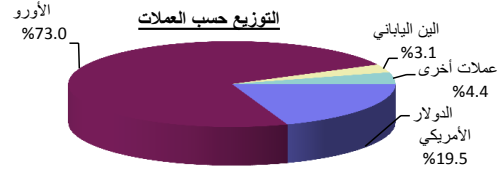
### II- توزيع حجم الدين (النسبة المئوية)

أ- حسب الأجل (مدة الاقتراض الأصلية) والمقرضين							
%100.0	%100.0	%100.0	%100.0	%100.0	%100.0	%100.0	متوسط و طويل الأجل
%17.7	%17.7	%18.6	%20.1	%23.7	%28.5	%33.6	الدين الثنائي
%10.9	%11.2	%11.9	%13.3	%16.1	%18.8	%21.5	دول الإتحاد الأوروبي
%1.3	%1.3	%1.4	%1.5	%1.5	%1.9	%2.2	الدول العربية
%5.5	%5.2	%5.3	%5.3	%6.1	%7.8	%9.9	دول أخرى
%49.5	%50.2	%48.6	%46.5	%50.6	%47.5	%52.9	المؤسسات الدولية
%32.8	%32.1	%32.8	%33.4	%25.7	%24.0	%13.5	السوق المالي الدولي
%0.0	%0.0	%0.0	%0.0	%0.0	%0.0	%0.0	قصير الأجل
ب- حسب العملات							
%19.5	%18.9	%16.7	%13.6	%13.3	%12.2	%11.1	الدولار الأمريكي
%73.0	%73.6	%75.9	%78.8	%77.2	%76.6	%75.8	الأورو
%3.1	%2.7	%2.3	%2.3	%2.6	%3.2	%3.7	الين الياباني
%4.4	%4.8	%5.1	%5.3	%6.9	%8.0	%9.4	عملات أخرى
ج- حسب أسعار الفائدة							
%60.3	%59.8	%61.7	%64.9	%63.4	%68.2	%66.5	ثابتة
%39.7	%40.2	%38.3	%35.1	%36.6	%31.8	%33.5	متغيرة

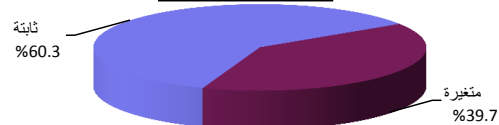
### التوزيع حسب المقرضين



### التوزيع حسب العملات

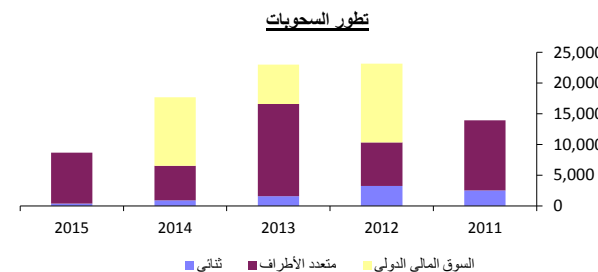
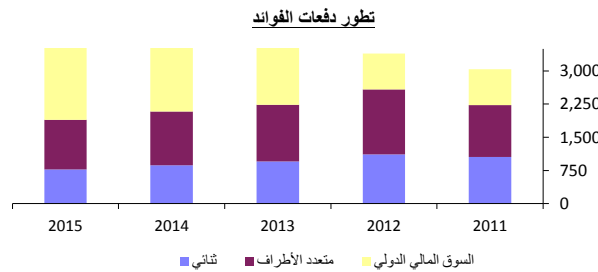
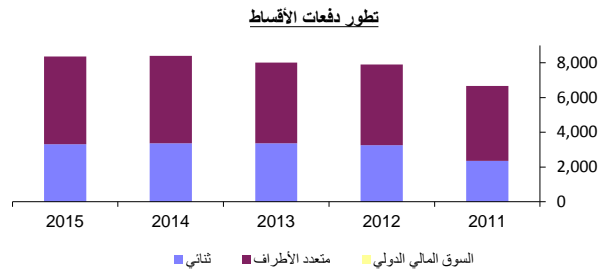


### التوزيع حسب أسعار الفائدة



## النشرة الإحصائية للدين الخارجي للخزينة يونيو 2016

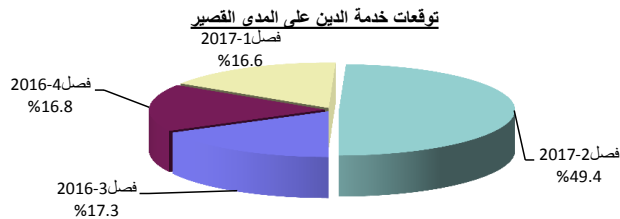
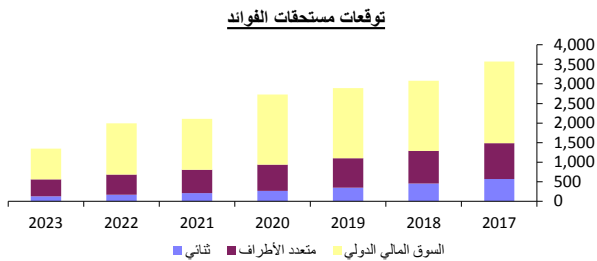
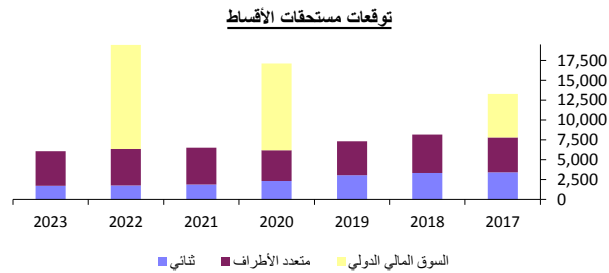
فصل 2-2016	فصل 1-2016	2015	2014	2013	2012	2011
------------	------------	------	------	------	------	------



III - خدمة الدين (بملايين الدرهم)							
<b>2,853</b>	<b>2,753</b>	<b>12,353</b>	<b>12,128</b>	<b>11,888</b>	<b>11,292</b>	<b>9,712</b>	<b>مجموع خدمة الدين</b> القيمة بملايين الدولار الأمريكي النسبة إلى المداخيل العادية للميزانية
<b>294</b>	<b>279</b>	<b>1,261</b>	<b>1,438</b>	<b>1,409</b>	<b>1,305</b>	<b>1,198</b>	
		5.8%	5.6%	5.8%	5.6%	5.1%	
<b>1,462</b>	<b>2,198</b>	<b>8,368</b>	<b>8,392</b>	<b>8,006</b>	<b>7,897</b>	<b>6,675</b>	<b>أصل الدين</b> الدين الثنائي دول الإتحاد الأوروبي الدول العربية دول أخرى
467	1,083	3,313	3,376	3,361	3,257	2,362	
377	601	2,097	2,249	2,153	1,867	1,561	
69	60	235	244	252	281	247	المؤسسات الدولية
21	422	981	883	956	1,110	554	
995	1,115	5,055	5,016	4,645	4,639	4,313	
0	0	0	0	0	0	0	السوق المالي الدولي
<b>1,391</b>	<b>555</b>	<b>3,985</b>	<b>3,736</b>	<b>3,882</b>	<b>3,395</b>	<b>3,037</b>	<b>الفوائد</b> الدين الثنائي دول الإتحاد الأوروبي الدول العربية دول أخرى
56	278	772	864	954	1,114	1,053	
33	170	469	555	603	699	661	
18	13	67	63	66	78	67	المؤسسات الدولية
5	95	236	246	285	336	325	
200	276	1,120	1,218	1,280	1,466	1,172	
1,135	1	2,093	1,654	1,648	815	812	السوق المالي الدولي

VI - السحوبات (بملايين الدرهم)							
<b>90</b>	<b>6,426</b>	<b>8,687</b>	<b>17,685</b>	<b>23,015</b>	<b>23,146</b>	<b>13,954</b>	<b>مجموع السحوبات</b> الدين الثنائي دول الإتحاد الأوروبي الدول العربية دول أخرى
54	724	394	869	1,590	3,258	2,514	
54	10	322	621	863	2,157	1,943	
0	713	24	187	32	237	188	المؤسسات الدولية
0	1	48	61	695	864	383	
36	5,702	8,293	5,649	15,003	7,050	11,440	
0	0	0	11,167	6,422	12,839	0	السوق المالي الدولي

## النشرة الإحصائية للدين الخارجي للخزينة يونيو 2016



### ٧- توقعات خدمة الدين بناء على الرصيد القائم (بملايين الدرهم)

	2023	2022	2021	2020	2019	2018	2017
<b>مجموع خدمة الدين</b>	<b>7,406</b>	<b>21,450</b>	<b>8,646</b>	<b>19,837</b>	<b>10,222</b>	<b>11,259</b>	<b>16,839</b>
القيمة بملايين الدولار الأمريكي	755	2,186	881	2,021	1,042	1,147	1,716
<b>أصل الدين</b>	<b>6,058</b>	<b>19,461</b>	<b>6,537</b>	<b>17,104</b>	<b>7,331</b>	<b>8,179</b>	<b>13,270</b>
الدين الثنائي	1,720	1,759	1,905	2,324	3,050	3,331	3,419
دول الإتحاد الأوروبي	1,312	1,337	1,419	1,463	1,803	2,063	2,120
الدول العربية	124	133	177	215	241	247	257
دول أخرى	284	289	309	646	1,006	1,021	1,042
المؤسسات الدولية	4,338	4,590	4,632	3,882	4,281	4,848	4,402
السوق المالي الدولي	0	13,112	0	10,898	0	0	5,449
<b>الفوائد</b>	<b>1,348</b>	<b>1,989</b>	<b>2,109</b>	<b>2,733</b>	<b>2,891</b>	<b>3,080</b>	<b>3,569</b>
الدين الثنائي	127	165	207	262	346	452	565
دول الإتحاد الأوروبي	81	110	141	175	215	274	340
الدول العربية	13	17	22	29	36	44	53
دول أخرى	33	38	44	58	95	134	172
المؤسسات الدولية	435	521	599	678	752	835	918
السوق المالي الدولي	786	1,303	1,303	1,793	1,793	1,793	2,086

### ٧- توقعات خدمة الدين على المدى القصير

	فصل 2-2017	فصل 1-2017	فصل 4-2016	فصل 3-2016	شهر 09-2016	شهر 08-2016	شهر 07-2016
<b>مجموع خدمة الدين</b>	<b>8,275</b>	<b>2,780</b>	<b>2,811</b>	<b>2,899</b>	<b>1,147</b>	<b>1,077</b>	<b>675</b>
القيمة بملايين الدولار الأمريكي	843	283	286	295	117	110	69
أصل الدين	6,926	2,244	1,607	2,323	933	904	486
الفوائد	1,349	536	1,204	576	214	173	189