



وزارة الاقتصاد والمالية

مديرية الخزينة والمالية الخارجية

إحصائيات الديون الخارجية للخزينة

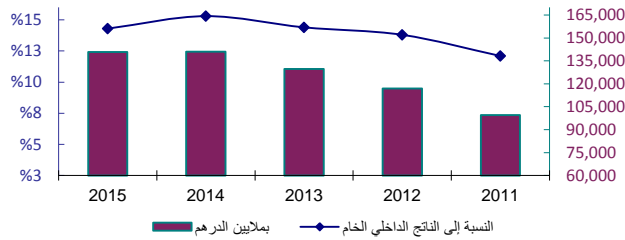
مارس 2016

## النشرة الإحصائية للدين الخارجي للخزينة مارس 2016

النشر المقبل : 30 شتنبر 2016

تاريخ النشر : 30 يونيو 2016

### تطور حجم الدين



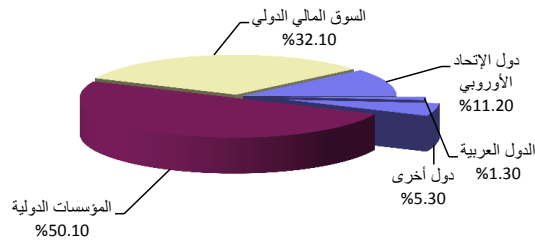
فصل 1-2016	فصل 4-2015	2015	2014	2013	2012	2011
------------	------------	------	------	------	------	------

I- حجم الدين							
15,245	14,215	14,215	15,603	15,926	13,858	11,610	القيمة بملايين الدولار الأمريكي
13,386	13,063	13,063	12,862	11,558	10,484	8,966	القيمة بملايين الأورو
146,868	140,808	140,808	141,086	129,804	116,872	99,581	القيمة بملايين الدرهم
		%14.3	%15.3	%14.4	%13.8	%12.1	النسبة إلى الناتج الداخلي الخام

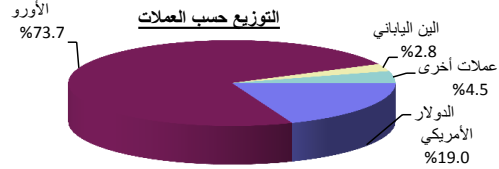
### II- توزيع حجم الدين (النسبة المئوية)

أ- حسب الأجل (مدة الاقتراض الأصلية) والمقرضين							
%100.0	%100.0	%100.0	%100.0	%100.0	%100.0	%100.0	متوسط و طويل الأجل
%17.8	%18.6	%18.6	%20.1	%23.7	%28.5	%33.6	الدين الثنائي
%11.2	%11.9	%11.9	%13.3	%16.1	%18.8	%21.5	دول الإتحاد الأوروبي
%1.3	%1.4	%1.4	%1.5	%1.5	%1.9	%2.2	الدول العربية
%5.3	%5.3	%5.3	%5.3	%6.1	%7.8	%9.9	دول أخرى
%50.1	%48.6	%48.6	%46.5	%50.6	%47.5	%52.9	المؤسسات الدولية
%32.1	%32.8	%32.8	%33.4	%25.7	%24.0	%13.5	السوق المالي الدولي
%0.0	%0.0	%0.0	%0.0	%0.0	%0.0	%0.0	قصير الأجل
ب- حسب العملات							
%19.0	%16.7	%16.7	%13.6	%13.3	%12.2	%11.1	الدولار الأمريكي
%73.7	%75.9	%75.9	%78.8	%77.2	%76.6	%75.8	الأورو
%2.8	%2.3	%2.3	%2.3	%2.6	%3.2	%3.7	الين الياباني
%4.5	%5.1	%5.1	%5.3	%6.9	%8.0	%9.4	عملات أخرى
ج- حسب أسعار الفائدة							
%59.8	%61.7	%61.7	%64.9	%63.4	%68.2	%66.5	ثابتة
%40.2	%38.3	%38.3	%35.1	%36.6	%31.8	%33.5	متغيرة

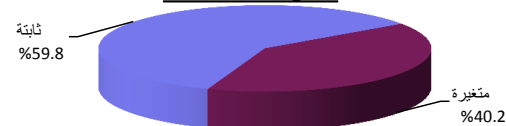
### التوزيع حسب المقرضين



### التوزيع حسب العملات

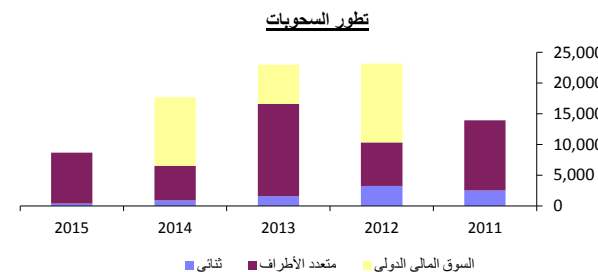
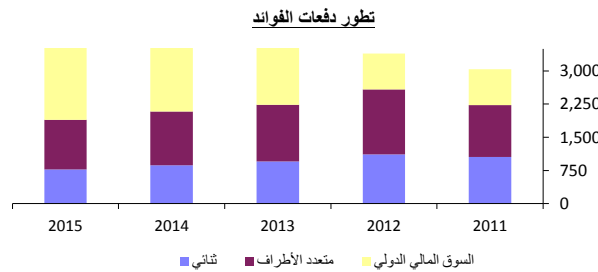
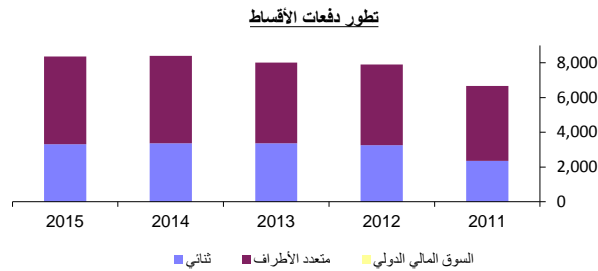


### التوزيع حسب أسعار الفائدة



## النشرة الإحصائية للدين الخارجى للخزينة مارس 2016

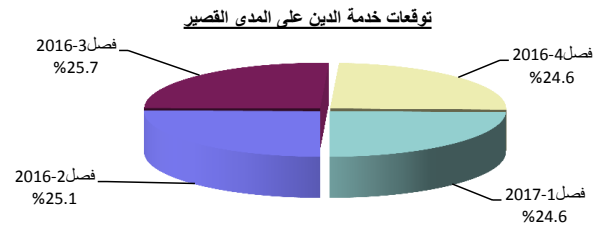
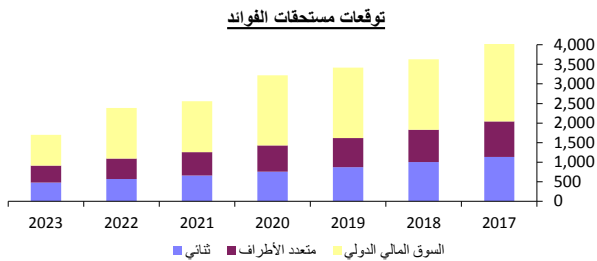
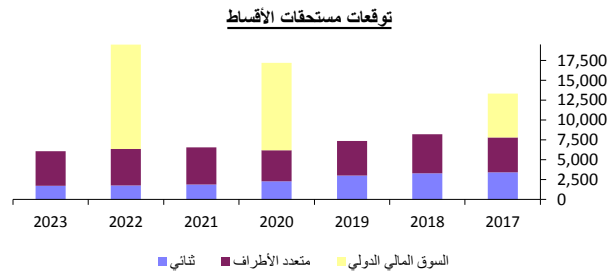
فصل 1-2016	فصل 4-2015	2015	2014	2013	2012	2011
------------	------------	------	------	------	------	------



III - خدمة الدين (بملايين الدرهم)							
<b>2,738</b>	<b>3,137</b>	<b>12,353</b>	<b>12,128</b>	<b>11,888</b>	<b>11,292</b>	<b>9,712</b>	<b>مجموع خدمة الدين</b> القيمة بملايين الدولار الأمريكي النسبة إلى المداخل العادية للميزانية
<b>278</b>	<b>317</b>	<b>1,261</b>	<b>1,438</b>	<b>1,409</b>	<b>1,305</b>	<b>1,198</b>	
		%5.8	%5.6	%5.8	%5.6	%5.1	
<b>2,194</b>	<b>1,879</b>	<b>8,368</b>	<b>8,392</b>	<b>8,006</b>	<b>7,897</b>	<b>6,675</b>	<b>أصل الدين</b> الدين الثنائى دول الإتحاد الأوروبى الدول العربية دول أخرى
1,079	682	3,313	3,376	3,361	3,257	2,362	
601	525	2,097	2,249	2,153	1,867	1,561	
60	69	235	244	252	281	247	المؤسسات الدولية
418	88	981	883	956	1,110	554	
1,115	1,197	5,055	5,016	4,645	4,639	4,313	
0	0	0	0	0	0	0	السوق المالى الدولى
<b>544</b>	<b>1,258</b>	<b>3,985</b>	<b>3,736</b>	<b>3,882</b>	<b>3,395</b>	<b>3,037</b>	<b>الفوائد</b> الدين الثنائى دول الإتحاد الأوروبى الدول العربية دول أخرى
279	94	772	864	954	1,114	1,053	
170	54	469	555	603	699	661	
13	19	67	63	66	78	67	المؤسسات الدولية
96	21	236	246	285	336	325	
265	209	1,120	1,218	1,280	1,466	1,172	
0	955	2,093	1,654	1,648	815	812	السوق المالى الدولى

VI - السحوبات (بملايين الدرهم)							
<b>6,370</b>	<b>3,971</b>	<b>8,687</b>	<b>17,685</b>	<b>23,015</b>	<b>23,146</b>	<b>13,954</b>	<b>مجموع السحوبات</b> الدين الثنائى دول الإتحاد الأوروبى الدول العربية دول أخرى
723	315	394	869	1,590	3,257	2,514	
9	287	322	621	863	2,157	1,943	
0	28	24	187	32	237	188	المؤسسات الدولية
714	0	48	61	695	863	383	
5,647	3,656	8,293	5,649	15,003	7,051	11,440	
0	0	0	11,167	6,422	12,839	0	السوق المالى الدولى

## النشرة الإحصائية للدين الخارجي للخزينة مارس 2016



### ٧- توقعات خدمة الدين بناء على الرصيد القائم (بملايين الدرهم)

	2023	2022	2021	2020	2019	2018	2017
<b>مجموع خدمة الدين</b>	<b>7,762</b>	<b>21,862</b>	<b>9,097</b>	<b>20,430</b>	<b>10,765</b>	<b>11,828</b>	<b>17,465</b>
القيمة بملايين الدولار الأمريكي	767	2,220	894	2,063	1,059	1,167	1,749
<b>أصل الدين</b>	<b>6,063</b>	<b>19,474</b>	<b>6,541</b>	<b>17,207</b>	<b>7,351</b>	<b>8,201</b>	<b>13,331</b>
الدين الثنائي	1,710	1,750	1,897	2,308	3,029	3,311	3,399
دول الإتحاد الأوروبي	1,325	1,350	1,433	1,478	1,821	2,083	2,141
الدول العربية	122	131	175	212	238	243	253
دول أخرى	263	269	289	618	970	985	1,005
المؤسسات الدولية	4,353	4,607	4,644	3,894	4,322	4,890	4,429
السوق المالي الدولي	0	13,117	0	11,005	0	0	5,503
<b>الفوائد</b>	<b>1,699</b>	<b>2,388</b>	<b>2,556</b>	<b>3,223</b>	<b>3,414</b>	<b>3,627</b>	<b>4,134</b>
الدين الثنائي	479	570	659	755	872	1,001	1,130
دول الإتحاد الأوروبي	13	17	22	28	35	43	52
الدول العربية	30	35	40	54	90	127	165
دول أخرى	436	518	597	673	747	831	913
المؤسسات الدولية	436	518	597	673	747	831	913
السوق المالي الدولي	784	1,300	1,300	1,795	1,795	1,795	2,091

### ٧- توقعات خدمة الدين على المدى القصير

	فصل 2017-1	فصل 2016-4	فصل 2016-3	فصل 2016-2	شهر 2016-06	شهر 2016-05	شهر 2016-04
<b>مجموع خدمة الدين</b>	<b>2,792</b>	<b>2,792</b>	<b>2,916</b>	<b>2,852</b>	<b>1,630</b>	<b>553</b>	<b>669</b>
القيمة بملايين الدولار الأمريكي	289	289	302	295	169	57	69
أصل الدين	2,259	1,591	2,344	1,457	444	402	611
الفوائد	533	1,201	572	1,395	1,186	151	58