



وزارة الاقتصاد والمالية

مديرية الخزينة والمالية الخارجية

إحصائيات الديون الخارجية للخزينة

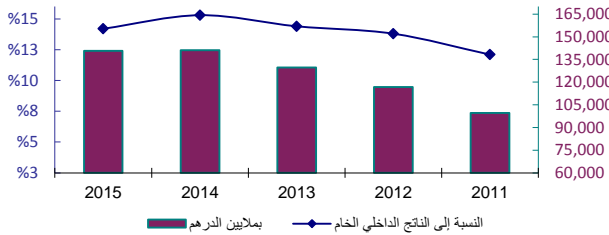
دجنبر 2015

النشرة الإحصائية للدين الخارجي للخزينة  
دجنبر 2015

النشر المقبل : 30 يونيو 2016

تاريخ النشر : 31 مارس 2016

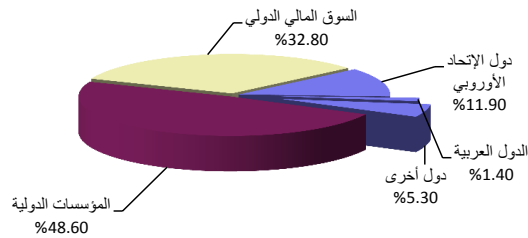
## تطور حجم الدين



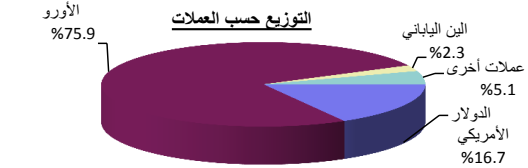
فصل 4-2015	فصل 3-2015	2015	2014	2013	2012	2011
------------	------------	------	------	------	------	------

I- حجم الدين							
14,215	14,358	14,215	15,603	15,926	13,858	11,610	القيمة بملايين الدولار الأمريكي
13,063	12,829	13,063	12,862	11,558	10,484	8,966	القيمة بملايين الأورو
140,808	139,812	140,808	141,086	129,804	116,872	99,581	القيمة بملايين الدرهم
		%14.2	%15.3	%14.4	%13.8	%12.1	النسبة إلى الناتج الداخلي الخام

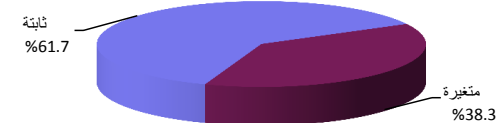
## التوزيع حسب المقرضين



## التوزيع حسب العملات



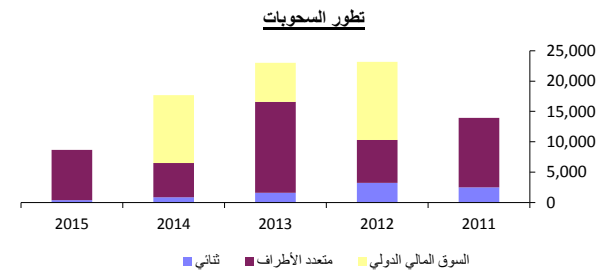
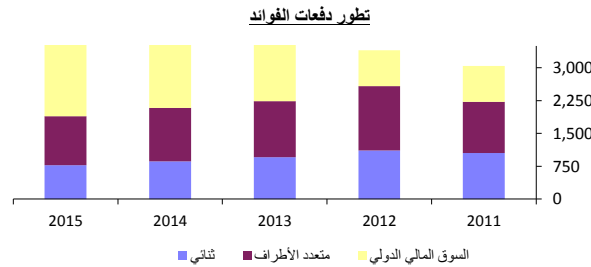
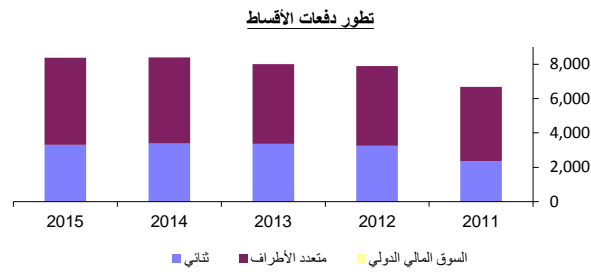
## التوزيع حسب أسعار الفائدة



II- توزيع حجم الدين (النسبة المئوية)							
أ- حسب الأجل (مدة الإقتراض الأصلية) والمقرضين							
%100.0	%100.0	%100.0	%100.0	%100.0	%100.0	%100.0	متوسط وطويل الأجل
%18.6	%19.0	%18.6	%20.1	%23.7	%28.5	%33.6	الدين الثنائي
%11.9	%12.2	%11.9	%13.3	%16.1	%18.8	%21.5	دول الإتحاد الأوروبي
%1.4	%1.5	%1.4	%1.5	%1.5	%1.9	%2.2	الدول العربية
%5.3	%5.3	%5.3	%5.3	%6.1	%7.8	%9.9	دول أخرى
%48.6	%47.5	%48.6	%46.5	%50.6	%47.5	%52.9	المؤسسات الدولية
%32.8	%33.5	%32.8	%33.4	%25.7	%24.0	%13.5	السوق المالي الدولي
%0.0	%0.0	%0.0	%0.0	%0.0	%0.0	%0.0	قصير الأجل
ب- حسب العملات							
%16.7	%14.8	%16.7	%13.6	%13.3	%12.2	%11.1	الدولار الأمريكي
%75.9	%77.5	%75.9	%78.8	%77.2	%76.6	%75.8	الأورو
%2.3	%2.3	%2.3	%2.3	%2.6	%3.2	%3.7	الدين الياباني
%5.1	%5.4	%5.1	%5.3	%6.9	%8.0	%9.4	عملات أخرى
ج- حسب أسعار الفائدة							
%61.7	%63.3	%61.7	%64.9	%63.4	%68.2	%66.5	ثابتة
%38.3	%36.7	%38.3	%35.1	%36.6	%31.8	%33.5	متغيرة

النشرة الإحصائية للدين الخارجي للخزينة  
دجنبر 2015

فصل 4-2015	فصل 3-2015	2015	2014	2013	2012	2011
------------	------------	------	------	------	------	------



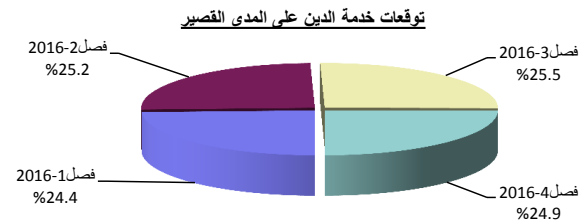
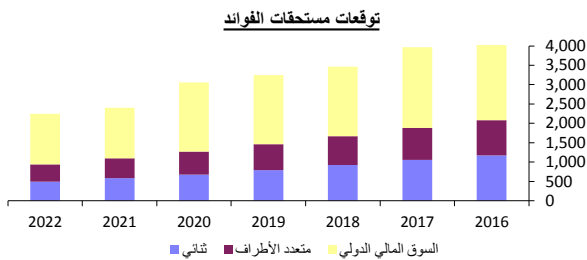
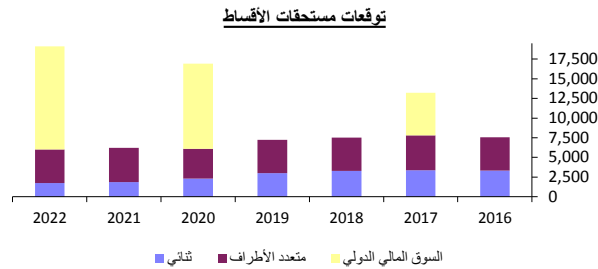
III - خدمة الدين (بملايين الدرهم)							
<b>3,137</b>	<b>3,318</b>	<b>12,353</b>	<b>12,128</b>	<b>11,888</b>	<b>11,292</b>	<b>9,712</b>	<b>مجموع خدمة الدين</b>
<b>317</b>	<b>338</b>	<b>1,261</b>	<b>1,438</b>	<b>1,409</b>	<b>1,305</b>	<b>1,198</b>	القيمة بملايين الدولار الأمريكي
		5.8%	5.6%	5.8%	5.6%	5.1%	النسبة إلى المداخيل العادية للميزانية
<b>1,879</b>	<b>2,634</b>	<b>8,368</b>	<b>8,392</b>	<b>8,006</b>	<b>7,897</b>	<b>6,675</b>	<b>أصل الدين</b>
682	1,126	3,313	3,376	3,361	3,257	2,362	الدين الثنائي
525	589	2,097	2,249	2,153	1,867	1,561	دول الإتحاد الأوروبي
69	54	235	244	252	281	247	الدول العربية
88	483	981	883	956	1,110	554	دول أخرى
1,197	1,508	5,055	5,016	4,645	4,639	4,313	المؤسسات الدولية
0	0	0	0	0	0	0	السوق المالي الدولي
<b>1,258</b>	<b>684</b>	<b>3,985</b>	<b>3,736</b>	<b>3,882</b>	<b>3,395</b>	<b>3,037</b>	<b>القوائد</b>
94	300	772	864	954	1,114	1,053	الدين الثنائي
54	181	469	555	603	699	661	دول الإتحاد الأوروبي
19	13	67	63	66	78	67	الدول العربية
21	106	236	246	285	336	325	دول أخرى
209	384	1,120	1,218	1,280	1,466	1,172	المؤسسات الدولية
955	0	2,093	1,654	1,648	815	812	السوق المالي الدولي

VI - السحوبات (بملايين الدرهم)							
<b>3,971</b>	<b>2,818</b>	<b>8,687</b>	<b>17,685</b>	<b>23,015</b>	<b>23,146</b>	<b>13,954</b>	<b>مجموع السحوبات</b>
315	19	394	869	1,590	3,257	2,514	الدين الثنائي
287	15	322	621	863	2,157	1,943	دول الإتحاد الأوروبي
28	0	24	187	32	237	188	الدول العربية
0	4	48	61	695	863	383	دول أخرى
3,656	2,799	8,293	5,649	15,003	7,051	11,440	المؤسسات الدولية
0	0	0	11,167	6,422	12,839	0	السوق المالي الدولي

## النشرة الإحصائية للدين الخارجى للخزينة دجنبر 2015

### V- توقعات خدمة الدين بناء على الرصيد القائم (بملايين الدرهم)

2022	2021	2020	2019	2018	2017	2016	
<b>21,371</b>	<b>8,607</b>	<b>19,967</b>	<b>10,487</b>	<b>10,985</b>	<b>17,173</b>	<b>11,723</b>	<b>مجموع خدمة الدين</b>
<b>2,117</b>	<b>829</b>	<b>1,968</b>	<b>1,010</b>	<b>1,058</b>	<b>1,679</b>	<b>1,129</b>	القيمة بملايين الدولار الأمريكى
<b>19,127</b>	<b>6,205</b>	<b>16,909</b>	<b>7,235</b>	<b>7,523</b>	<b>13,206</b>	<b>7,564</b>	<b>أصل الدين</b>
1,725	1,872	2,292	3,016	3,295	3,385	3,344	الدين الثنائى
1,324	1,406	1,450	1,787	2,046	2,104	2,093	دول الإتحاد الأوروبى
134	179	217	244	249	260	251	الدول العربية
267	287	625	985	1,000	1,021	1,000	دول أخرى
4,294	4,333	3,805	4,219	4,228	4,415	4,220	المؤسسات الدولية
13,108	0	10,812	0	0	5,406	0	السوق المالى الدولى
<b>2,244</b>	<b>2,402</b>	<b>3,058</b>	<b>3,252</b>	<b>3,462</b>	<b>3,967</b>	<b>4,159</b>	<b>الفوائد</b>
494	579	673	792	920	1,052	1,170	الدين الثنائى
17	23	29	36	44	53	58	دول الإتحاد الأوروبى
32	38	51	88	126	166	205	الدول العربية
445	518	593	668	750	833	907	دول أخرى
445	518	593	668	750	833	907	المؤسسات الدولية
1,305	1,305	1,792	1,792	1,792	2,082	2,082	السوق المالى الدولى



### IV- توقعات خدمة الدين على المدى القصير

فصل 4-2016	فصل 3-2016	فصل 2-2016	فصل 1-2016	شهر 03-2016	شهر 02-2016	شهر 01-2016	
<b>2,790</b>	<b>2,865</b>	<b>2,824</b>	<b>2,736</b>	<b>1,185</b>	<b>962</b>	<b>589</b>	<b>مجموع خدمة الدين</b>
<b>281</b>	<b>288</b>	<b>284</b>	<b>275</b>	<b>119</b>	<b>97</b>	<b>59</b>	القيمة بملايين الدولار الأمريكى
1,586	2,336	1,455	2,186	947	792	447	أصل الدين
1,204	529	1,369	550	238	170	142	الفوائد

برنامج النشر : تحديث البيانات ربع سنويا داخل أجل ثلاثة أشهر

المصدر : مديرية الخزينة والمالية الخارجية (قصب الدين)

الموقع على الأنترنت : <http://www.finances.gov.ma>