



MINISTERE DE L'ECONOMIE ET DES FINANCES

DIRECTION DU TRESOR ET DES FINANCES EXTERIEURES

# Bulletin statistique de la dette extérieure publique

## Juin 2016

**BULLETIN STATISTIQUE DE LA DETTE EXTERIEURE PUBLIQUE  
JUN 2016**

2011	2012	2013	2014	2015	2016-T1	2016-T2
------	------	------	------	------	---------	---------

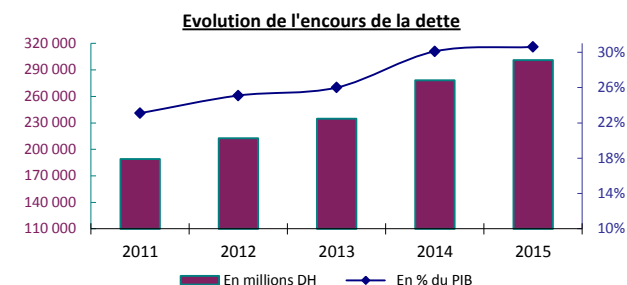
**Dernière mise à jour**

30 septembre 2016

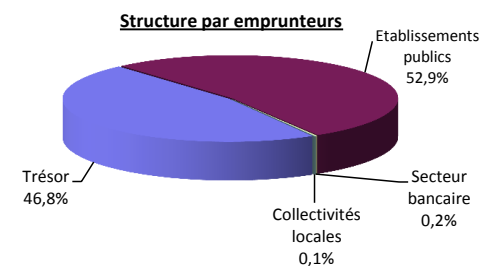
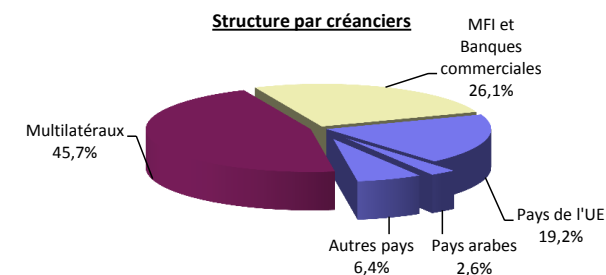
**Prochaine mise à jour**

30 décembre 2016

<b>I- ENCOURS DE LA DETTE</b>							
En millions \$us	22 048	25 222	28 801	30 752	30 385	32 108	31 978
En millions €	17 028	19 082	20 903	25 349	27 922	28 192	28 799
En millions DH	189 108	212 713	234 746	278 071	300 985	309 320	312 897
En % du PIB	23,1%	25,1%	26,0%	30,1%	30,6%		

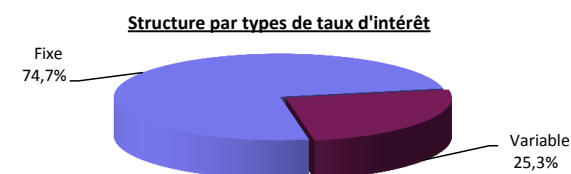
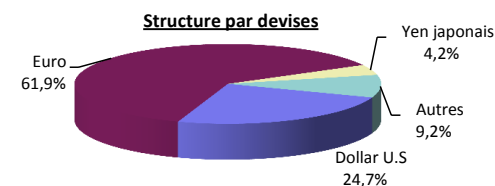


<b>II- STRUCTURE DE L'ENCOURS ( Parts en % )</b>							
<b>A- PAR MATURITE ORIGINALE ET</b>							
<b>Moyen et long terme</b>	<b>100,0%</b>	<b>100,0%</b>	<b>100,0%</b>	<b>100,0%</b>	<b>100,0%</b>	<b>100,0%</b>	<b>100,0%</b>
Créanciers bilatéraux	38,7%	35,2%	32,8%	29,5%	28,4%	28,2%	28,2%
Pays de l'UE	24,4%	23,4%	23,4%	21,1%	19,9%	19,6%	19,2%
Pays arabes	3,9%	3,2%	2,7%	2,5%	2,7%	2,7%	2,6%
Autres pays	10,4%	8,6%	6,7%	5,9%	5,8%	5,9%	6,4%
Institutions internationales	51,7%	49,2%	51,0%	45,4%	45,2%	46,0%	45,7%
MFI et Banques commerciales	9,6%	15,6%	16,2%	25,1%	26,4%	25,8%	26,1%
<b>Court terme</b>	<b>0,0%</b>	<b>0,0%</b>	<b>0,0%</b>	<b>0,0%</b>	<b>0,0%</b>	<b>0,0%</b>	<b>0,0%</b>
<b>B- PAR EMPRUNTEUR</b>							
<b>Dettes du Trésor</b>	<b>52,7%</b>	<b>54,9%</b>	<b>55,3%</b>	<b>50,7%</b>	<b>46,8%</b>	<b>47,5%</b>	<b>46,8%</b>
<b>Dettes des établissements publics</b>	<b>46,5%</b>	<b>44,5%</b>	<b>44,3%</b>	<b>48,9%</b>	<b>52,9%</b>	<b>52,2%</b>	<b>52,9%</b>
<b>Autres dettes</b>	<b>0,8%</b>	<b>0,6%</b>	<b>0,4%</b>	<b>0,4%</b>	<b>0,3%</b>	<b>0,3%</b>	<b>0,3%</b>
Secteur bancaire	0,6%	0,4%	0,3%	0,3%	0,2%	0,2%	0,2%
Collectivités locales	0,2%	0,2%	0,1%	0,1%	0,1%	0,1%	0,1%

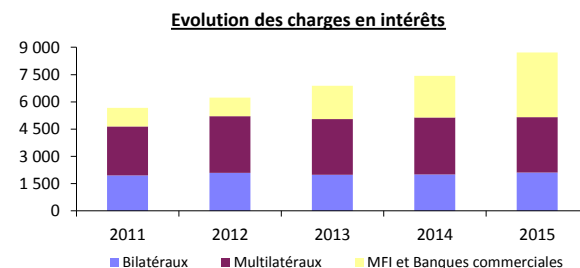
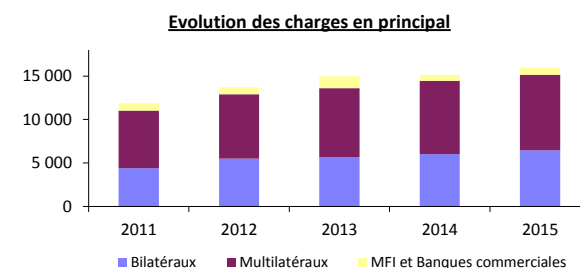


BULLETIN STATISTIQUE DE LA DETTE EXTERIEURE PUBLIQUE  
JUN 2016

	2011	2012	2013	2014	2015	2016-T1	2016-T2
<b>C- PAR DEVISE</b>							
Dollar U.S	8,3%	9,9%	11,4%	17,9%	23,6%	24,3%	24,7%
Euro	71,3%	72,7%	73,8%	68,8%	63,1%	62,5%	61,9%
Yen japonais	7,0%	5,6%	4,2%	3,5%	3,6%	3,9%	4,2%
Autres	13,4%	11,8%	10,6%	9,8%	9,7%	9,3%	9,2%
<b>D- PAR TAUX D'INTERET</b>							
Fixe	77,5%	77,1%	74,2%	76,0%	76,3%	74,9%	74,7%
Variable	22,5%	22,9%	25,8%	24,0%	23,7%	25,1%	25,3%

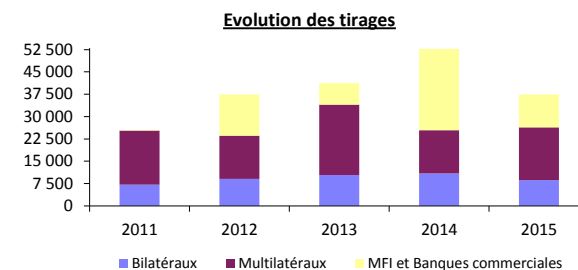


<b>III- CHARGES DE LA DETTE ( En millions DH )</b>							
<b>Total des charges de la dette</b>	<b>17 533</b>	<b>19 958</b>	<b>21 847</b>	<b>22 584</b>	<b>24 694</b>	<b>4 912</b>	<b>7 593</b>
<b>Contre-valeur en millions \$us</b>	<b>2 163</b>	<b>2 307</b>	<b>2 590</b>	<b>2 678</b>	<b>2 521</b>	<b>498</b>	<b>782</b>
En % des recettes courantes	5,3%	5,7%	6,0%	5,7%	6,1%		
<b>Charges en principal</b>	<b>11 866</b>	<b>13 721</b>	<b>14 958</b>	<b>15 161</b>	<b>15 975</b>	<b>3 737</b>	<b>4 357</b>
Créanciers bilatéraux	4 382	5 488	5 693	6 006	6 450	1 691	1 814
Pays de l'UE	2 947	3 374	3 759	4 155	4 363	1 017	1 413
Pays arabes	566	623	674	664	708	138	237
Autres pays	869	1 491	1 260	1 187	1 379	536	164
Institutions internationales	6 652	7 408	7 912	8 430	8 688	1 836	2 346
MFI et Banques commerciales	832	825	1 353	725	837	210	197
<b>Charges en intérêts</b>	<b>5 667</b>	<b>6 237</b>	<b>6 889</b>	<b>7 423</b>	<b>8 719</b>	<b>1 175</b>	<b>3 236</b>
Créanciers bilatéraux	1 961	2 102	1 983	2 000	2 118	527	519
Pays de l'UE	1 224	1 316	1 313	1 374	1 452	333	392
Pays arabes	235	250	221	219	247	43	76
Autres pays	502	536	449	407	419	151	51
Institutions internationales	2 686	3 117	3 068	3 149	3 042	616	785
MFI et Banques commerciales	1 020	1 018	1 838	2 274	3 559	32	1 932

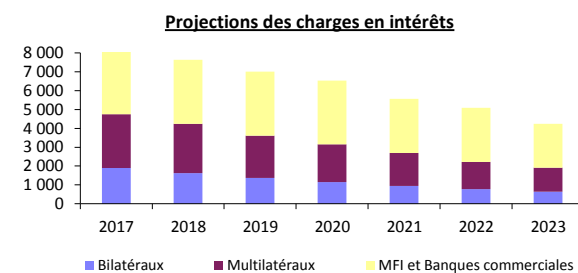
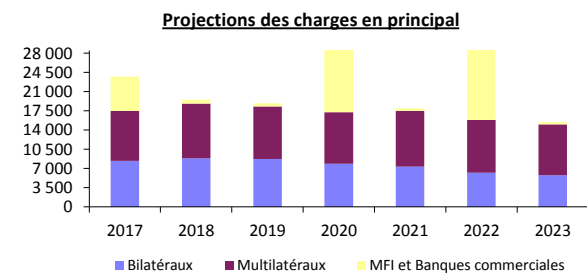


BULLETIN STATISTIQUE DE LA DETTE EXTERIEURE PUBLIQUE  
JUN 2016

	2011	2012	2013	2014	2015	2016-T1	2016-T2
<b>IV- TIRAGES DE LA DETTE ( En millions DH )</b>							
<b>Total des tirages</b>	<b>25 533</b>	<b>37 495</b>	<b>41 194</b>	<b>52 705</b>	<b>37 496</b>	<b>9 740</b>	<b>5 201</b>
Créanciers bilatéraux	7 096	9 029	10 371	10 944	8 671	2 502	1 763
Pays de l'UE	5 543	7 015	8 528	9 094	6 044	822	1 501
Pays arabes	786	306	425	654	1 339	418	12
Autres pays	767	1 708	1 418	1 196	1 288	1 262	250
Institutions internationales	18 160	14 513	23 605	14 430	17 723	7 238	3 360
MFI et Banques commerciales	277	13 952	7 218	27 331	11 102	0	78

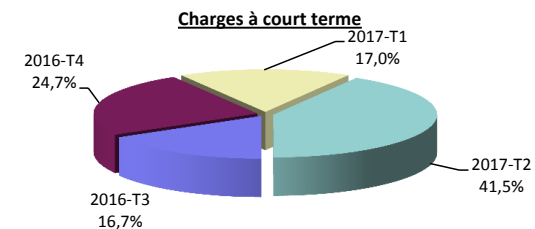


	2017	2018	2019	2020	2021	2022	2023
<b>V- PROJECTIONS DES CHARGES SUR LA BASE DE L'ENCOURS ( En millions DH )</b>							
<b>Total des charges de la dette</b>	<b>32 192</b>	<b>27 170</b>	<b>25 883</b>	<b>35 229</b>	<b>23 552</b>	<b>34 492</b>	<b>19 677</b>
<b>Contre-valeur en millions \$us</b>	<b>3 280</b>	<b>2 768</b>	<b>2 637</b>	<b>3 590</b>	<b>2 400</b>	<b>3 515</b>	<b>2 005</b>
<b>Charges en principal</b>							
<b>Total</b>	<b>23 717</b>	<b>19 522</b>	<b>18 877</b>	<b>28 698</b>	<b>17 986</b>	<b>29 405</b>	<b>15 435</b>
Créanciers bilatéraux	8 365	8 848	8 760	7 889	7 324	6 258	5 787
Pays de l'UE	5 714	6 187	5 950	5 457	5 384	4 492	4 152
Pays arabes	825	786	904	838	711	609	566
Autres pays	1 826	1 875	1 906	1 594	1 229	1 157	1 069
Institutions internationales	9 150	10 002	9 563	9 395	10 185	9 627	9 259
MFI et Banques commerciales	6 202	672	554	11 414	477	13 520	389
<b>Charges en intérêts</b>							
<b>Total</b>	<b>8 475</b>	<b>7 648</b>	<b>7 006</b>	<b>6 531</b>	<b>5 566</b>	<b>5 087</b>	<b>4 242</b>
Créanciers bilatéraux	1 895	1 625	1 367	1 141	952	774	640
Pays de l'UE	1 270	1 080	905	763	631	499	404
Pays arabes	239	212	187	158	132	110	92
Autres pays	386	333	275	220	189	165	144
Institutions internationales	2 864	2 621	2 254	2 018	1 744	1 453	1 266
MFI et Banques commerciales	3 716	3 402	3 385	3 372	2 870	2 860	2 336



BULLETIN STATISTIQUE DE LA DETTE EXTERIEURE PUBLIQUE  
JUN 2016

VI- PROJECTIONS A COURT TERME ( En millions DH )							
	2016-M07	2016-M08	2016-M09	2016-T3	2016-T4	2017-T1	2017-T2
<b>Total des charges de la dette</b>	<b>1 460</b>	<b>1 623</b>	<b>2 321</b>	<b>5 404</b>	<b>7 994</b>	<b>5 513</b>	<b>13 427</b>
<b>Contre-valeur en millions \$us</b>	<b>149</b>	<b>165</b>	<b>236</b>	<b>550</b>	<b>815</b>	<b>562</b>	<b>1 368</b>
Charges en principal	1 085	1 307	1 868	4 260	4 857	4 309	10 172
Charges en intérêts	375	316	453	1 144	3 137	1 204	3 255



**Calendrier de diffusion** : Mise à jour trimestrielle avec un délai de diffusion de 3 mois.

Source : La Direction du Trésor et des Finances Extérieures (Pôle Dette)

Site Internet : <http://www.finances.gov.ma>