



وزارة الاقتصاد والمالية

مديرية الخزينة والمالية الخارجية

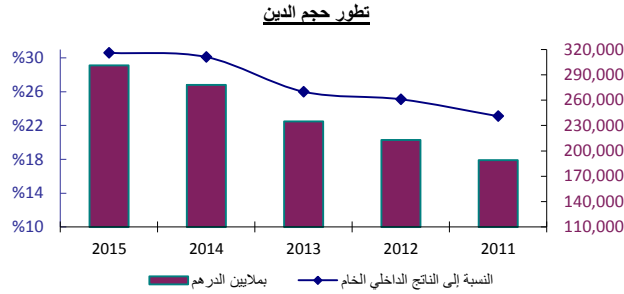
إحصائيات الديون الخارجية العمومية

شتمبر 2016

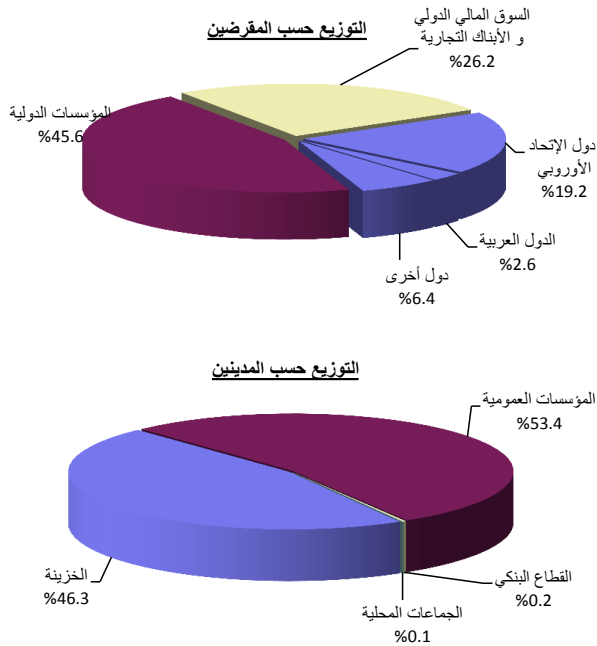
النشرة الإحصائية للدين الخارجي العمومي شتمبر 2016

النشر المقبل : 31 مارس 2017

تاريخ النشر : 30 دجنبر 2016



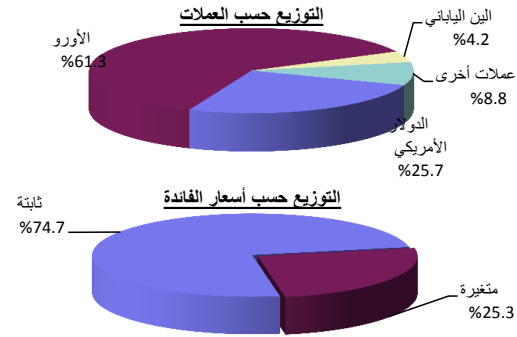
فصل 3-2016	فصل 2-2016	2015	2014	2013	2012	2011	
319,675	313,863	300,985	278,071	234,746	212,713	189,108	القيمة بملايين الدرهم
29,354	28,887	27,922	25,349	20,903	19,082	17,028	القيمة بملايين الأورو
32,793	32,077	30,385	30,752	28,801	25,222	22,048	القيمة بملايين الدولار الأمريكي
		%30.6	%30.1	%26.0	%25.1	%23.1	النسبة إلى الناتج الداخلي الخام



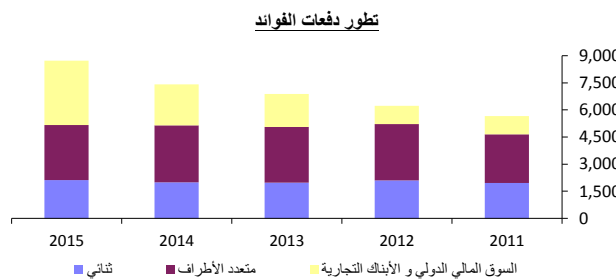
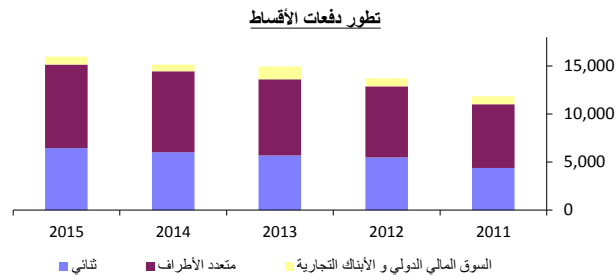
II- توزيع حجم الدين (النسبة المئوية)

أ- حسب الأجل (مدة الاقتراض الأصلية) والمقرضين	2016-3	2016-2	2015	2014	2013	2012	2011
متوسط وطويل الأجل	%100.0	%100.0	%100.0	%100.0	%100.0	%100.0	%100.0
الدين التناهي	%28.2	%28.3	%28.4	%29.5	%32.8	%35.2	%38.7
دول الإتحاد الأوروبي	%19.2	%19.2	%19.9	%21.1	%23.4	%23.4	%24.4
الدول العربية	%2.6	%2.7	%2.7	%2.5	%2.7	%3.2	%3.9
دول أخرى	%6.4	%6.4	%5.8	%5.9	%6.7	%8.6	%10.4
المؤسسات الدولية	%45.6	%45.7	%45.2	%45.4	%51.0	%49.2	%51.7
السوق المالي الدولي و الأبنك التجارية	%26.2	%26.0	%26.4	%25.1	%16.2	%15.6	%9.6
قصير الأجل	%0.0	%0.0	%0.0	%0.0	%0.0	%0.0	%0.0
ب- حسب الجهة المدينة							
دين الخزينة	%46.3	%46.7	%46.8	%50.7	%55.3	%54.9	%52.7
دين المؤسسات العمومية	%53.4	%53.0	%52.9	%48.9	%44.3	%44.5	%46.5
ديون أخرى	%0.3	%0.3	%0.3	%0.4	%0.4	%0.6	%0.8
القطاع البنكي	%0.2	%0.2	%0.2	%0.3	%0.3	%0.4	%0.6
الجماعات المحلية	%0.1	%0.1	%0.1	%0.1	%0.1	%0.2	%0.2

النشرة الإحصائية للدين الخارجي العمومي شتمبر 2016

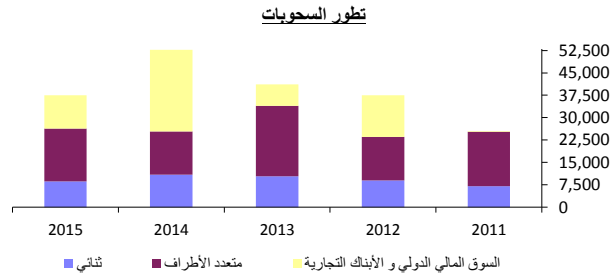


	فصل 3-2016	فصل 2-2016	2015	2014	2013	2012	2011	
ج- حسب العملات								
الدولار الأمريكي	%25.7	%24.6	%23.6	%17.9	%11.4	%9.9	%8.3	
الأورو	%61.3	%61.9	%63.1	%68.8	%73.8	%72.7	%71.3	
اليين الياباني	%4.2	%4.2	%3.6	%3.5	%4.2	%5.6	%7.0	
عملات أخرى	%8.8	%9.3	%9.7	%9.8	%10.6	%11.8	%13.4	
د- حسب أسعار الفائدة								
ثابتة	%74.7	%75.1	%76.3	%76.0	%74.2	%77.1	%77.5	
متغيرة	%25.3	%24.9	%23.7	%24.0	%25.8	%22.9	%22.5	

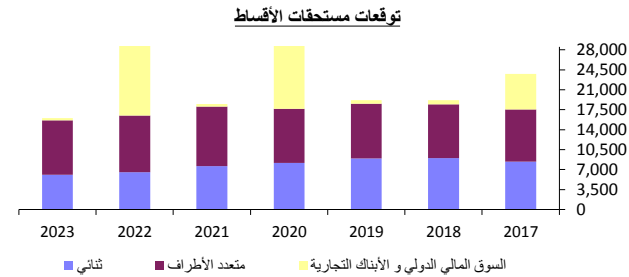


III - خدمة الدين (بملايين الدرهم)								
مجموع خدمة الدين	5,664	7,594	24,694	22,584	21,847	19,958	17,533	
القيمة بملايين الدولار الأمريكي	579	782	2,521	2,678	2,590	2,307	2,163	
النسبة إلى المدخيل الجارية لميزان الاداءات			%6.1	%5.7	%6.0	%5.7	%5.3	
أصل الدين	4,464	4,357	15,975	15,161	14,958	13,721	11,866	
الدين الثنائي	2,001	1,814	6,450	6,006	5,693	5,488	4,382	
دول الإتحاد الأوروبي	1,290	1,413	4,363	4,155	3,759	3,374	2,947	
الدول العربية	107	237	708	664	674	623	566	
دول أخرى	604	164	1,379	1,187	1,260	1,491	869	
المؤسسات الدولية	2,265	2,346	8,688	8,430	7,912	7,408	6,652	
السوق المالي الدولي و الأبنك التجارية	198	197	837	725	1,353	825	832	
الفوائد	1,200	3,237	8,719	7,423	6,889	6,237	5,667	
الدين الثنائي	464	519	2,118	2,000	1,983	2,102	1,961	
دول الإتحاد الأوروبي	270	392	1,452	1,374	1,313	1,316	1,224	
الدول العربية	36	76	247	219	221	250	235	
دول أخرى	158	51	419	407	449	536	502	
المؤسسات الدولية	708	786	3,042	3,149	3,068	3,117	2,686	
السوق المالي الدولي و الأبنك التجارية	28	1,932	3,559	2,274	1,838	1,018	1,020	

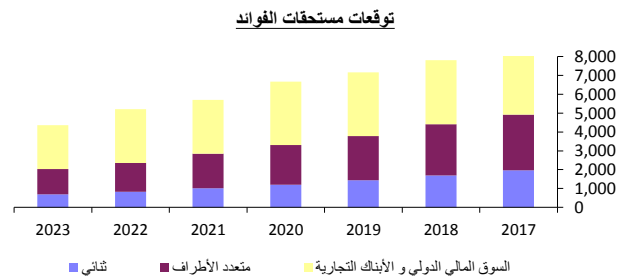
النشرة الإحصائية للدين الخارجي العمومي شتمبر 2016



فصل 3-2016	فصل 2-2016	2015	2014	2013	2012	2011	
VI- السحوبات (بملايين الدرهم)							مجموع السحوبات
7,704	6,062	37,496	52,705	41,194	37,495	25,533	الدين الثنائي
3,284	2,055	8,671	10,944	10,371	9,029	7,096	دول الإتحاد الأوروبي
2,185	1,550	6,044	9,094	8,528	7,015	5,543	الدول العربية
101	255	1,339	654	425	306	786	دول أخرى
998	250	1,288	1,196	1,418	1,708	767	المؤسسات الدولية
4,342	3,929	17,723	14,430	23,605	14,513	18,160	السوق المالي الدولي و الأبنك التجارية
78	78	11,102	27,331	7,218	13,952	277	

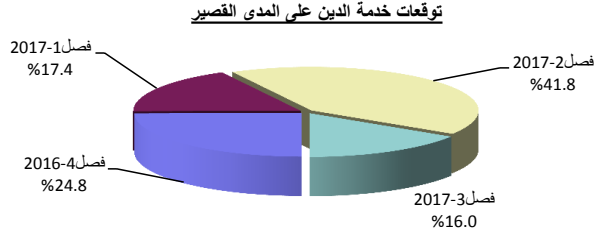


2023	2022	2021	2020	2019	2018	2017	
V- توقعات خدمة الدين بناء على الرصيد القائم (بملايين الدرهم)							مجموع خدمة الدين
20,401	35,195	24,233	35,793	26,322	26,959	32,381	القيمة بملايين الدولار الأمريكي
2,086	3,599	2,478	3,661	2,692	2,757	3,312	أصل الدين
6,092	6,562	7,625	8,154	8,989	9,047	8,389	الدين الثنائي
4,361	4,700	5,592	5,666	6,180	6,382	5,732	دول الإتحاد الأوروبي
564	607	709	835	900	783	822	الدول العربية
1,167	1,255	1,324	1,653	1,909	1,882	1,835	دول أخرى
9,569	9,909	10,408	9,506	9,593	9,391	9,134	المؤسسات الدولية
377	13,509	496	11,458	586	720	6,231	السوق المالي الدولي و الأبنك التجارية
4,363	5,215	5,704	6,675	7,154	7,801	8,627	الفوائد
687	827	1,010	1,203	1,432	1,695	1,966	الدين الثنائي
424	523	658	793	939	1,118	1,310	دول الإتحاد الأوروبي
102	120	142	168	196	222	249	الدول العربية
161	184	210	242	297	355	407	دول أخرى
1,347	1,535	1,832	2,106	2,343	2,709	2,951	المؤسسات الدولية
2,329	2,853	2,862	3,366	3,379	3,397	3,710	السوق المالي الدولي و الأبنك التجارية



النشرة الإحصائية للدين الخارجي العمومي شتمبر 2016

IV- توقعات خدمة الدين على المدى القصير



شهر 2016-10	شهر 2016-11	شهر 2016-12	فصل 2016-4	فصل 2017-1	فصل 2017-2	فصل 2017-3	
3,660	1,120	3,209	7,989	5,589	13,459	5,150	مجموع خدمة الدين
374	115	328	817	572	1,377	527	القيمة بملايين الدولار الأمريكي
1,957	825	2,062	4,844	4,319	10,188	4,143	أصل الدين
1,703	295	1,147	3,145	1,270	3,271	1,007	الفوائد

برنامج النشر : تحديث البيانات ربع سنويا داخل أجل ثلاثة أشهر

المصدر : مديرية الخزينة والمالية الخارجية (قطب الدين)

الموقع على الأنترنت : <http://www.finances.gov.ma>