



وزارة الاقتصاد والمالية

مديرية الخزينة والمالية الخارجية

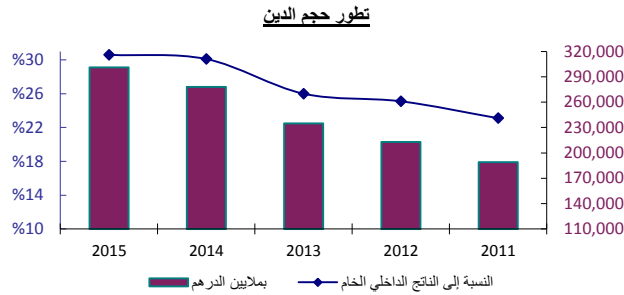
إحصائيات الديون الخارجية العمومية

يونيو 2016

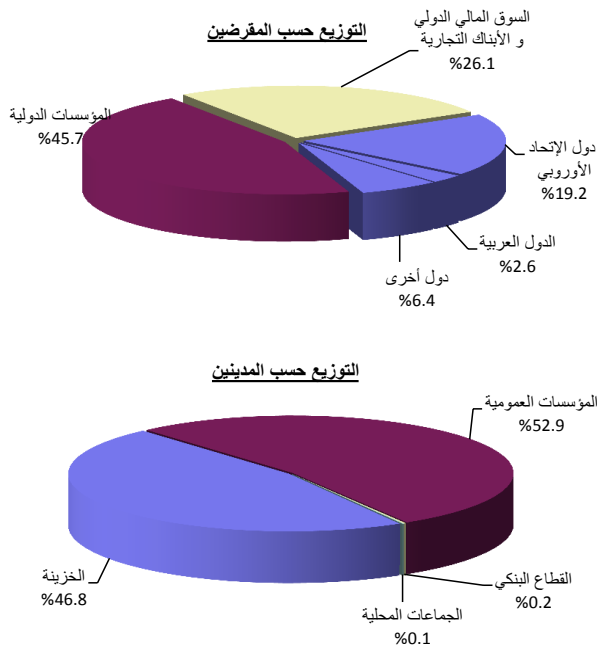
النشرة الإحصائية للدين الخارجي العمومي يونيو 2016

النشر المقبل : 30 دجنبر 2016

تاريخ النشر : 30 شتنبر 2016



2016-2	2016-1	2015	2014	2013	2012	2011	
31,978	32,108	30,385	30,752	28,801	25,222	22,048	القيمة بملايين الدولار الأمريكي
28,799	28,192	27,922	25,349	20,903	19,082	17,028	القيمة بملايين الأورو
312,897	309,320	300,985	278,071	234,746	212,713	189,108	القيمة بملايين الدرهم
		%30.6	%30.1	%26.0	%25.1	%23.1	النسبة إلى الناتج الداخلي الخام



II- توزيع حجم الدين (النسبة المئوية)

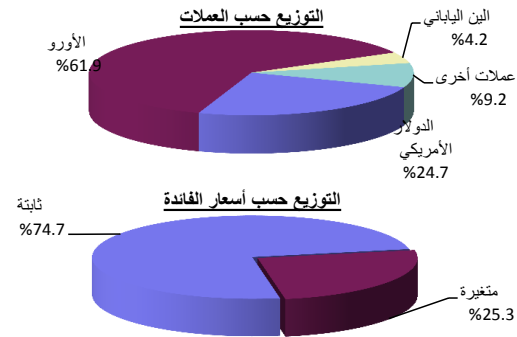
أ- حسب الأجل (مدة الاقتراض الأصلية) والمقرضين

متوسط وطول الأجل	2016-2	2016-1	2015	2014	2013	2012	2011
الدين التتالي	%28.2	%28.2	%28.4	%29.5	%32.8	%35.2	%38.7
دول الإتحاد الأوروبي	%19.2	%19.6	%19.9	%21.1	%23.4	%23.4	%24.4
الدول العربية	%2.6	%2.7	%2.7	%2.5	%2.7	%3.2	%3.9
دول أخرى	%6.4	%5.9	%5.8	%5.9	%6.7	%8.6	%10.4
المؤسسات الدولية	%45.7	%46.0	%45.2	%45.4	%51.0	%49.2	%51.7
السوق المالي الدولي و الأبنك التجارية	%26.1	%25.8	%26.4	%25.1	%16.2	%15.6	%9.6
قصير الأجل	%0.0	%0.0	%0.0	%0.0	%0.0	%0.0	%0.0

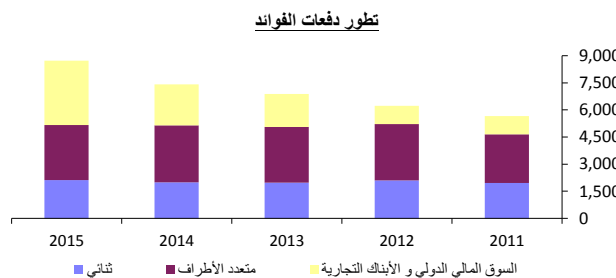
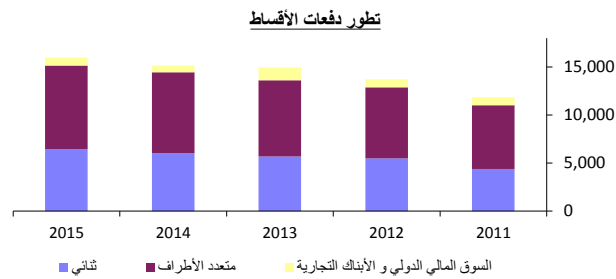
ب- حسب الجهة المدينة

دين الخزينة	2016-2	2016-1	2015	2014	2013	2012	2011
دين الخزينة	%46.8	%47.5	%46.8	%50.7	%55.3	%54.9	%52.7
دين المؤسسات العمومية	%52.9	%52.2	%52.9	%48.9	%44.3	%44.5	%46.5
ديون أخرى	%0.3	%0.3	%0.3	%0.4	%0.4	%0.6	%0.8
القطاع البنكي	%0.2	%0.2	%0.2	%0.3	%0.3	%0.4	%0.6
الجماعات المحلية	%0.1	%0.1	%0.1	%0.1	%0.1	%0.2	%0.2

النشرة الإحصائية للدين الخارجي العمومي يونيو 2016

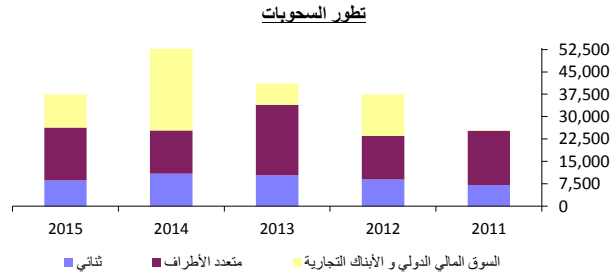


فصل 2-2016	فصل 1-2016	2015	2014	2013	2012	2011	
%24.7	%24.3	%23.6	%17.9	%11.4	%9.9	%8.3	ج- حسب العملات
%61.9	%62.5	%63.1	%68.8	%73.8	%72.7	%71.3	الدولار الأمريكي
%4.2	%3.9	%3.6	%3.5	%4.2	%5.6	%7.0	اليورو
%9.2	%9.3	%9.7	%9.8	%10.6	%11.8	%13.4	الدين الياباني
							عملات أخرى
							د- حسب أسعار الفائدة
%74.7	%74.9	%76.3	%76.0	%74.2	%77.1	%77.5	ثابتة
%25.3	%25.1	%23.7	%24.0	%25.8	%22.9	%22.5	متغيرة

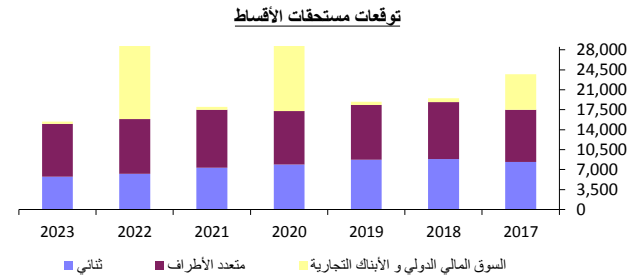


III- خدمة الدين (بملايين الدرهم)							
7,593	4,912	24,694	22,584	21,847	19,958	17,533	مجموع خدمة الدين
782	498	2,521	2,678	2,590	2,307	2,163	القيمة بملايين الدولار الأمريكي
		%6.1	%5.7	%6.0	%5.7	%5.3	النسبة إلى المدخيل الجارية لميزان الأداءات
4,357	3,737	15,975	15,161	14,958	13,721	11,866	أصل الدين
1,814	1,691	6,450	6,006	5,693	5,488	4,382	الدين الثنائي
1,413	1,017	4,363	4,155	3,759	3,374	2,947	دول الإتحاد الأوروبي
237	138	708	664	674	623	566	الدول العربية
164	536	1,379	1,187	1,260	1,491	869	دول أخرى
2,346	1,836	8,688	8,430	7,912	7,408	6,652	المؤسسات الدولية
197	210	837	725	1,353	825	832	السوق المالي الدولي و الأبنك التجارية
3,236	1,175	8,719	7,423	6,889	6,237	5,667	الفوائد
519	527	2,118	2,000	1,983	2,102	1,961	الدين الثنائي
392	333	1,452	1,374	1,313	1,316	1,224	دول الإتحاد الأوروبي
76	43	247	219	221	250	235	الدول العربية
51	151	419	407	449	536	502	دول أخرى
785	616	3,042	3,149	3,068	3,117	2,686	المؤسسات الدولية
1,932	32	3,559	2,274	1,838	1,018	1,020	السوق المالي الدولي و الأبنك التجارية

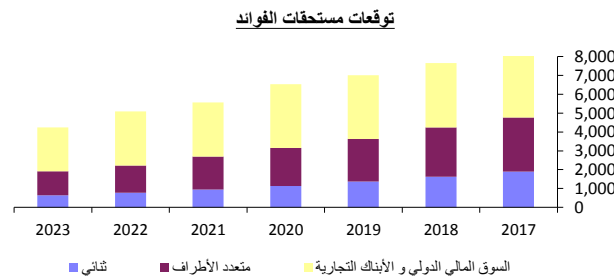
النشرة الإحصائية للدين الخارجي العمومي يونيو 2016



فصل 2-2016	فصل 1-2016	2015	2014	2013	2012	2011	
VI- السحوبات (بملايين الدرهم)							
5,201	9,740	37,496	52,705	41,194	37,495	25,533	مجموع السحوبات
1,763	2,502	8,671	10,944	10,371	9,029	7,096	الدين الثنائي
1,501	822	6,044	9,094	8,528	7,015	5,543	دول الإتحاد الأوروبي
12	418	1,339	654	425	306	786	الدول العربية
250	1,262	1,288	1,196	1,418	1,708	767	دول أخرى
3,360	7,238	17,723	14,430	23,605	14,513	18,160	المؤسسات الدولية
78	0	11,102	27,331	7,218	13,952	277	السوق المالي الدولي و الأبنك التجارية

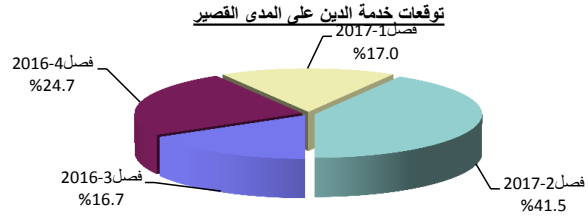


2023	2022	2021	2020	2019	2018	2017	
V- توقعات خدمة الدين بناء على الرصيد القائم (بملايين الدرهم)							
19,677	34,492	23,552	35,229	25,883	27,170	32,192	مجموع خدمة الدين
2,005	3,515	2,400	3,590	2,637	2,768	3,280	القيمة بملايين الدولار الأمريكي
15,435	29,405	17,986	28,698	18,877	19,522	23,717	أصل الدين
5,787	6,258	7,324	7,889	8,760	8,848	8,365	الدين الثنائي
4,152	4,492	5,384	5,457	5,950	6,187	5,714	دول الإتحاد الأوروبي
566	609	711	838	904	786	825	الدول العربية
1,069	1,157	1,229	1,594	1,906	1,875	1,826	دول أخرى
9,259	9,627	10,185	9,395	9,563	10,002	9,150	المؤسسات الدولية
389	13,520	477	11,414	554	672	6,202	السوق المالي الدولي و الأبنك التجارية
4,242	5,087	5,566	6,531	7,006	7,648	8,475	الفوائد
640	774	952	1,141	1,367	1,625	1,895	الدين الثنائي
404	499	631	763	905	1,080	1,270	دول الإتحاد الأوروبي
92	110	132	158	187	212	239	الدول العربية
144	165	189	220	275	333	386	دول أخرى
1,266	1,453	1,744	2,018	2,254	2,621	2,864	المؤسسات الدولية
2,336	2,860	2,870	3,372	3,385	3,402	3,716	السوق المالي الدولي و الأبنك التجارية



النشرة الإحصائية للدين الخارجي العمومي يونيو 2016

IV- توقعات خدمة الدين على المدى القصير



شهر 2016-07	شهر 2016-08	شهر 2016-09	فصل 2016-3	فصل 2016-4	فصل 2017-1	فصل 2017-2	
1,460	1,623	2,321	5,404	7,994	5,513	13,427	مجموع خدمة الدين القيمة بملايين الدولار الأمريكي
149	165	236	550	815	562	1,368	
1,085	1,307	1,868	4,260	4,857	4,309	10,172	أصل الدين
375	316	453	1,144	3,137	1,204	3,255	الفوائد

برنامج النشر : تحديث البيانات ربع سنويا داخل أجل ثلاثة أشهر

المصدر : مديرية الخزينة والمالية الخارجية (قطب الدين)

الموقع على الأنترنت : <http://www.finances.gov.ma>