



وزارة الاقتصاد والمالية

مديرية الخزينة والمالية الخارجية

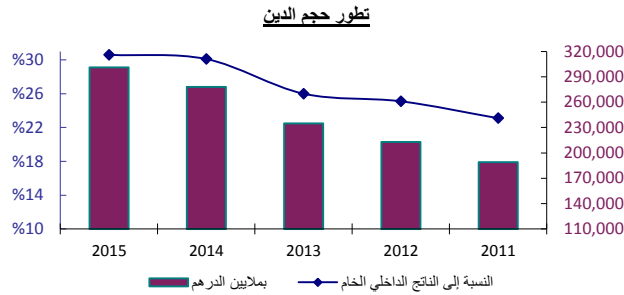
إحصائيات الديون الخارجية العمومية

مارس 2016

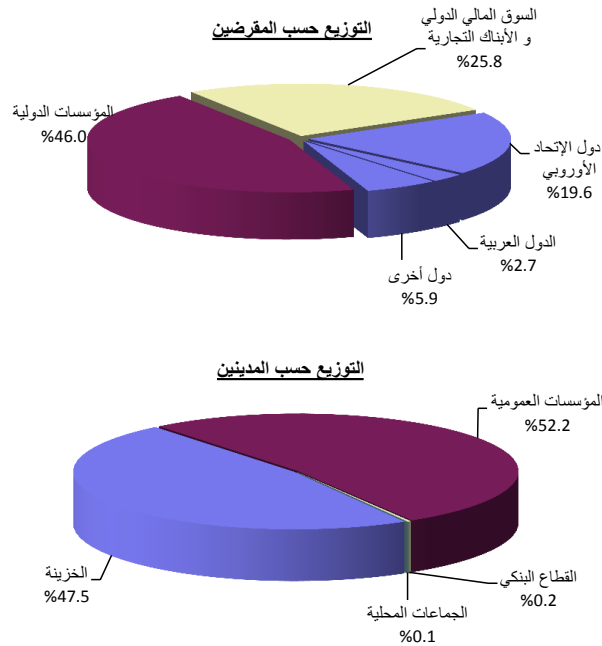
النشرة الإحصائية للدين الخارجي العمومي مارس 2016

النشر المقبل : 30 شتنبر 2016

تاريخ النشر : 30 يونيو 2016



فصل 1-2016	فصل 4-2015	2015	2014	2013	2012	2011	
32,081	30,385	30,385	30,752	28,801	25,222	22,048	القيمة بملايين الدولار الأمريكي
28,168	27,922	27,922	25,349	20,903	19,082	17,028	القيمة بملايين الأورو
309,063	300,985	300,985	278,071	234,746	212,713	189,108	القيمة بملايين الدرهم
		%30.6	%30.1	%26.0	%25.1	%23.1	النسبة إلى الناتج الداخلي الخام



II- توزيع حجم الدين (النسبة المئوية)

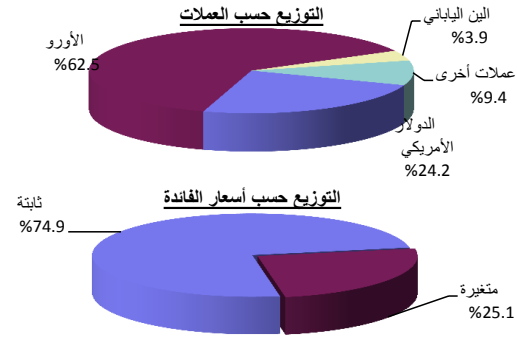
أ- حسب الأجل (مدة الاقتراض الأصلية) والمقرضين

متوسط وطول الأجل	2015	2014	2013	2012	2011	2010
الدين التتالي	%28.2	%28.4	%28.4	%29.5	%32.8	%35.2
دول الإتحاد الأوروبي	%19.6	%19.9	%19.9	%21.1	%23.4	%23.4
الدول العربية	%2.7	%2.7	%2.7	%2.5	%2.7	%3.2
دول أخرى	%5.9	%5.8	%5.8	%5.9	%6.7	%8.6
المؤسسات الدولية	%46.0	%45.2	%45.2	%45.4	%51.0	%49.2
السوق المالي الدولي و الأبنك التجارية	%25.8	%26.4	%26.4	%25.1	%16.2	%15.6
قصير الأجل	%0.0	%0.0	%0.0	%0.0	%0.0	%0.0

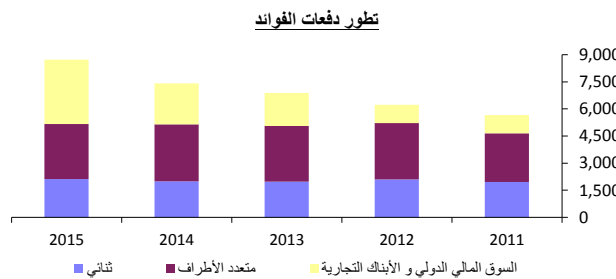
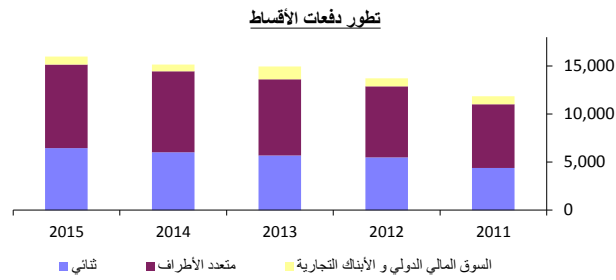
ب- حسب الجهة المدينة

دين الخزينة	2015	2014	2013	2012	2011	2010
دين الخزينة	%47.5	%46.8	%46.8	%50.7	%55.3	%54.9
دين المؤسسات العمومية	%52.2	%52.9	%52.9	%48.9	%44.3	%44.5
ديون أخرى	%0.3	%0.3	%0.3	%0.4	%0.4	%0.6
القطاع البنكي	%0.2	%0.2	%0.2	%0.3	%0.3	%0.4
الجماعات المحلية	%0.1	%0.1	%0.1	%0.1	%0.1	%0.2

النشرة الإحصائية للدين الخارجي العمومي مارس 2016

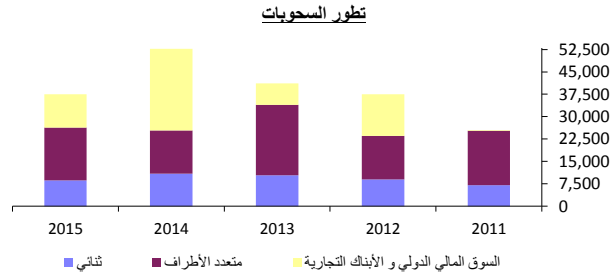


فصل 2016-1	فصل 2015-4	2015	2014	2013	2012	2011	
%24.2	%23.6	%23.6	%17.9	%11.4	%9.9	%8.3	ج- حسب العملات
%62.5	%63.1	%63.1	%68.8	%73.8	%72.7	%71.3	الدولار الأمريكي
%3.9	%3.6	%3.6	%3.5	%4.2	%5.6	%7.0	الأورو
%9.4	%9.7	%9.7	%9.8	%10.6	%11.8	%13.4	اليونان الياباني
							عملات أخرى
							د- حسب أسعار الفائدة
%74.9	%76.3	%76.3	%76.0	%74.2	%77.1	%77.5	ثابتة
%25.1	%23.7	%23.7	%24.0	%25.8	%22.9	%22.5	متغيرة

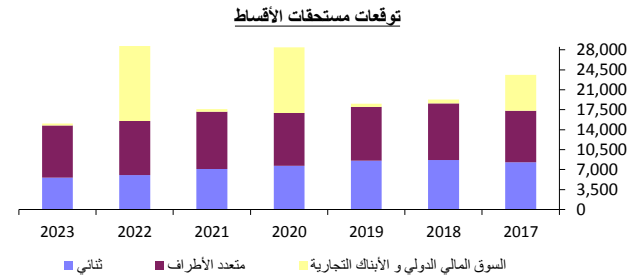


III- خدمة الدين (بملايين الدرهم)							
4,888	7,770	24,694	22,584	21,847	19,958	17,533	مجموع خدمة الدين
496	785	2,521	2,678	2,590	2,307	2,163	القيمة بملايين الدولار الأمريكي
		%6.1	%5.7	%6.0	%5.7	%5.3	النسبة إلى المدخيل الجارية لميزان الاداءات
3,726	4,571	15,975	15,161	14,958	13,721	11,866	أصل الدين
1,682	1,868	6,450	6,006	5,693	5,488	4,382	الدين الثنائي
1,011	1,412	4,363	4,155	3,759	3,374	2,947	دول الإتحاد الأوروبي
138	239	708	664	674	623	566	الدول العربية
533	217	1,379	1,187	1,260	1,491	869	دول أخرى
1,834	2,496	8,688	8,430	7,912	7,408	6,652	المؤسسات الدولية
210	207	837	725	1,353	825	832	السوق المالي الدولي و الأبنك التجارية
1,162	3,199	8,719	7,423	6,889	6,237	5,667	الفوائد
527	568	2,118	2,000	1,983	2,102	1,961	الدين الثنائي
332	422	1,452	1,374	1,313	1,316	1,224	دول الإتحاد الأوروبي
43	79	247	219	221	250	235	الدول العربية
152	67	419	407	449	536	502	دول أخرى
604	857	3,042	3,149	3,068	3,117	2,686	المؤسسات الدولية
31	1,774	3,559	2,274	1,838	1,018	1,020	السوق المالي الدولي و الأبنك التجارية

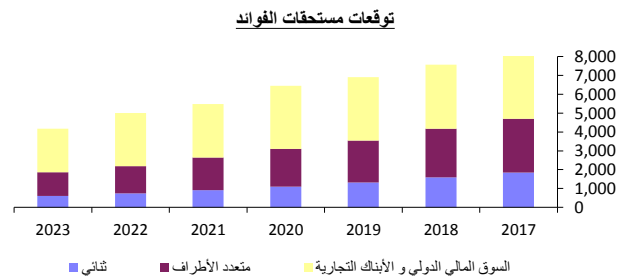
النشرة الإحصائية للدين الخارجي العمومي مارس 2016



فصل 1-2016	فصل 4-2015	2015	2014	2013	2012	2011	
VI- السحوبات (بملايين الدرهم)							
9,536	11,377	37,496	52,705	41,194	37,495	25,533	مجموع السحوبات
2,360	3,941	8,671	10,944	10,371	9,029	7,096	الدين الثنائي
821	2,908	6,044	9,094	8,528	7,015	5,543	دول الإتحاد الأوروبي
418	518	1,339	654	425	306	786	الدول العربية
1,121	515	1,288	1,196	1,418	1,708	767	دول أخرى
7,176	7,437	17,723	14,430	23,605	14,513	18,160	المؤسسات الدولية
0	0	11,102	27,331	7,218	13,952	277	السوق المالي الدولي و الأبنك التجارية

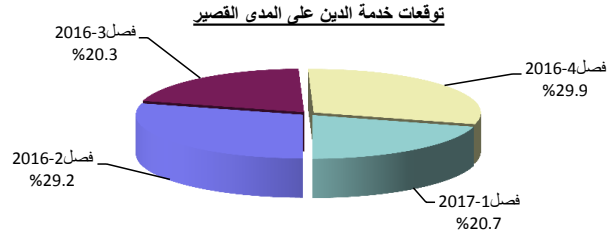


2023	2022	2021	2020	2019	2018	2017	
V- توقعات خدمة الدين بناء على الرصيد القائم (بملايين الدرهم)							
19,276	34,083	23,096	34,909	25,498	26,874	31,982	مجموع خدمة الدين
1,995	3,527	2,390	3,613	2,639	2,781	3,310	القيمة بملايين الدولار الأمريكي
15,104	29,072	17,612	28,462	18,585	19,315	23,595	أصل الدين
5,593	6,056	7,102	7,690	8,565	8,705	8,265	الدين الثنائي
4,079	4,420	5,317	5,392	5,898	6,180	5,745	دول الإتحاد الأوروبي
557	600	700	825	890	774	812	الدول العربية
957	1,036	1,085	1,473	1,777	1,751	1,708	دول أخرى
9,131	9,500	10,042	9,260	9,461	9,932	9,069	المؤسسات الدولية
380	13,516	468	11,512	559	678	6,261	السوق المالي الدولي و الأبنك التجارية
4,172	5,011	5,484	6,447	6,913	7,559	8,387	الفوائد
614	746	920	1,106	1,327	1,584	1,853	الدين الثنائي
394	489	620	752	893	1,069	1,261	دول الإتحاد الأوروبي
90	108	130	155	183	209	235	الدول العربية
130	149	170	199	251	306	357	دول أخرى
1,249	1,432	1,722	1,992	2,224	2,596	2,838	المؤسسات الدولية
2,309	2,833	2,842	3,349	3,362	3,379	3,696	السوق المالي الدولي و الأبنك التجارية



النشرة الإحصائية للدين الخارجي العمومي مارس 2016

IV- توقعات خدمة الدين على المدى القصير



فصل 2017-1	فصل 2016-4	فصل 2016-3	فصل 2016-2	شهر 2016-06	شهر 2016-05	شهر 2016-04	
5,471	7,897	5,358	7,724	3,583	1,430	2,711	مجموع خدمة الدين
566	817	554	800	371	148	281	القيمة بملايين الدولار الأمريكي
4,278	4,800	4,223	4,419	1,777	1,059	1,583	أصل الدين
1,193	3,097	1,135	3,305	1,806	371	1,128	الفوائد

برنامج النشر : تحديث البيانات ربع سنويا داخل أجل ثلاثة أشهر

المصدر : مديرية الخزينة والمالية الخارجية (قطب الدين)

الموقع على الأنترنت : <http://www.finances.gov.ma>