



MINISTÈRE DE L'ÉCONOMIE ET DES FINANCES

DIRECTION DU TRÉSOR ET DES FINANCES EXTÉRIEURES

# Bulletin statistique de la dette extérieure publique

## Décembre 2015

BULLETIN STATISTIQUE DE LA DETTE EXTERIEURE PUBLIQUE  
DECEMBRE 2015

2011	2012	2013	2014	2015	2015-T3	2015-T4
------	------	------	------	------	---------	---------

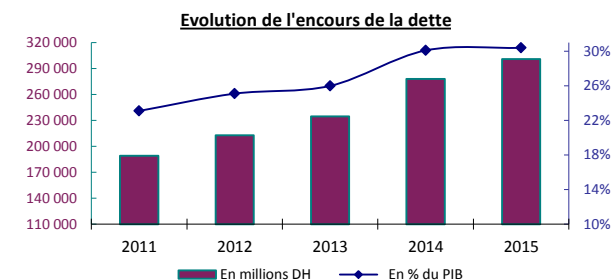
I- ENCOURS DE LA DETTE							
En millions \$us	22 048	25 222	28 801	30 752	30 369	30 365	30 369
En millions €	17 028	19 082	20 903	25 349	27 907	27 131	27 907
En millions DH	189 108	212 713	234 746	278 071	300 826	295 686	300 826
En % du PIB	23,1%	25,1%	26,0%	30,1%	30,4%		

Dernière mise à jour

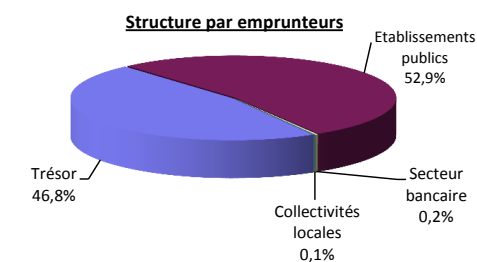
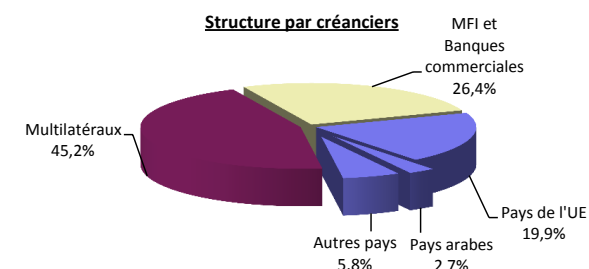
31 mars 2016

Prochaine mise à jour

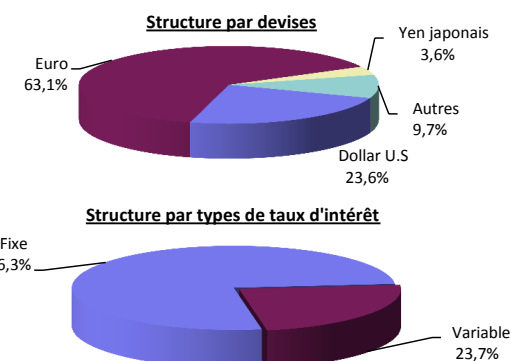
30 juin 2016



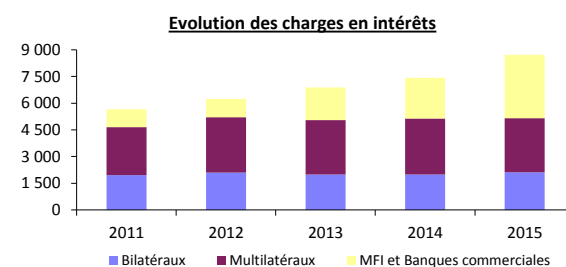
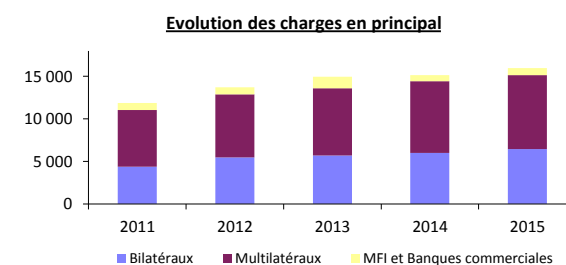
II- STRUCTURE DE L'ENCOURS ( Parts en % )							
A- PAR MATURITE ORIGINALE ET							
<b>Moyen et long terme</b>	<b>100,0%</b>	<b>100,0%</b>	<b>100,0%</b>	<b>100,0%</b>	<b>100,0%</b>	<b>100,0%</b>	<b>100,0%</b>
Créanciers bilatéraux	38,7%	35,2%	32,8%	29,5%	28,4%	28,5%	28,4%
Pays de l'UE	24,4%	23,4%	23,4%	21,1%	19,9%	20,1%	19,9%
Pays arabes	3,9%	3,2%	2,7%	2,5%	2,7%	2,6%	2,7%
Autres pays	10,4%	8,6%	6,7%	5,9%	5,8%	5,8%	5,8%
Institutions internationales	51,7%	49,2%	51,0%	45,4%	45,2%	44,5%	45,2%
MFI et Banques commerciales	9,6%	15,6%	16,2%	25,1%	26,4%	27,0%	26,4%
<b>Court terme</b>	<b>0,0%</b>	<b>0,0%</b>	<b>0,0%</b>	<b>0,0%</b>	<b>0,0%</b>	<b>0,0%</b>	<b>0,0%</b>
<b>B- PAR EMPRUNTEUR</b>							
<b>Dettes du Trésor</b>	<b>52,7%</b>	<b>54,9%</b>	<b>55,3%</b>	<b>50,7%</b>	<b>46,8%</b>	<b>47,3%</b>	<b>46,8%</b>
<b>Dettes des établissements publics</b>	<b>46,5%</b>	<b>44,5%</b>	<b>44,3%</b>	<b>48,9%</b>	<b>52,9%</b>	<b>52,4%</b>	<b>52,9%</b>
<b>Autres dettes</b>	<b>0,8%</b>	<b>0,6%</b>	<b>0,4%</b>	<b>0,4%</b>	<b>0,3%</b>	<b>0,3%</b>	<b>0,3%</b>
Secteur bancaire	0,6%	0,4%	0,3%	0,3%	0,2%	0,2%	0,2%
Collectivités locales	0,2%	0,2%	0,1%	0,1%	0,1%	0,1%	0,1%



	2011	2012	2013	2014	2015	2015-T3	2015-T4
<b>C- PAR DEVISE</b>							
Dollar U.S	8,3%	9,9%	11,4%	17,9%	23,6%	22,4%	23,6%
Euro	71,3%	72,7%	73,8%	68,8%	63,1%	64,2%	63,1%
Yen japonais	7,0%	5,6%	4,2%	3,5%	3,6%	3,6%	3,6%
Autres	13,4%	11,8%	10,6%	9,8%	9,7%	9,8%	9,7%
<b>D- PAR TAUX D'INTERET</b>							
Fixe	77,5%	77,1%	74,2%	76,0%	76,3%	77,2%	76,3%
Variable	22,5%	22,9%	25,8%	24,0%	23,7%	22,8%	23,7%

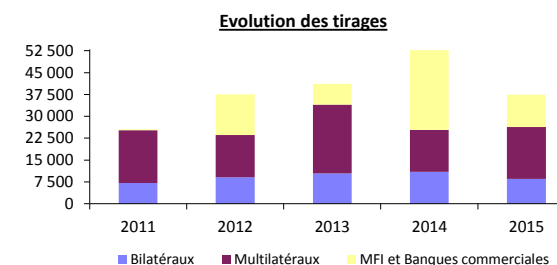


<b>III- CHARGES DE LA DETTE ( En millions DH )</b>							
<b>Total des charges de la dette</b>	<b>17 533</b>	<b>19 958</b>	<b>21 847</b>	<b>22 584</b>	<b>24 694</b>	<b>5 310</b>	<b>7 770</b>
<b>Contre-valeur en millions \$us</b>	<b>2 163</b>	<b>2 307</b>	<b>2 590</b>	<b>2 678</b>	<b>2 521</b>	<b>541</b>	<b>785</b>
En % des recettes courantes	5,3%	5,7%	6,0%	5,7%	6,1%		
<b>Charges en principal</b>	<b>11 866</b>	<b>13 721</b>	<b>14 958</b>	<b>15 161</b>	<b>15 975</b>	<b>4 037</b>	<b>4 571</b>
Créanciers bilatéraux	4 382	5 488	5 693	6 006	6 450	1 692	1 868
Pays de l'UE	2 947	3 374	3 759	4 155	4 363	1 004	1 412
Pays arabes	566	623	674	664	708	132	239
Autres pays	869	1 491	1 260	1 187	1 379	556	217
Institutions internationales	6 652	7 408	7 912	8 430	8 688	2 128	2 496
MFI et Banques commerciales	832	825	1 353	725	837	217	207
<b>Charges en intérêts</b>	<b>5 667</b>	<b>6 237</b>	<b>6 889</b>	<b>7 423</b>	<b>8 719</b>	<b>1 273</b>	<b>3 199</b>
Créanciers bilatéraux	1 961	2 102	1 983	2 000	2 118	511	568
Pays de l'UE	1 224	1 316	1 313	1 374	1 452	310	422
Pays arabes	235	250	221	219	247	45	79
Autres pays	502	536	449	407	419	156	67
Institutions internationales	2 686	3 117	3 068	3 149	3 042	728	857
MFI et Banques commerciales	1 020	1 018	1 838	2 274	3 559	34	1 774

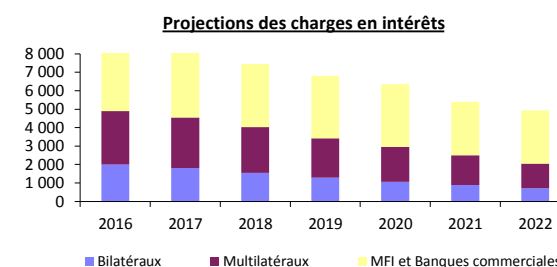
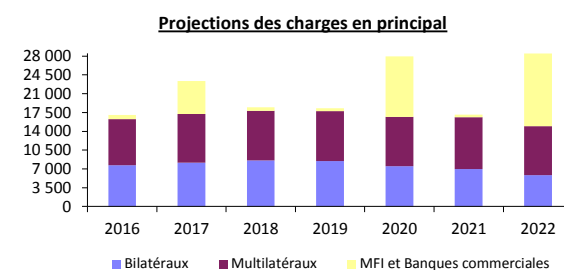


**BULLETIN STATISTIQUE DE LA DETTE EXTERIEURE PUBLIQUE  
DECEMBRE 2015**

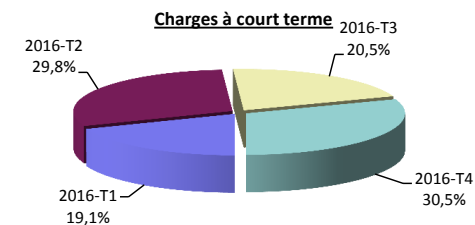
	2011	2012	2013	2014	2015	2015-T3	2015-T4
<b>IV- TIRAGES DE LA DETTE ( En millions DH )</b>							
<b>Total des tirages</b>	<b>25 533</b>	<b>37 495</b>	<b>41 194</b>	<b>52 705</b>	<b>37 380</b>	<b>8 845</b>	<b>10 568</b>
Créanciers bilatéraux	7 096	9 029	10 371	10 944	8 573	3 215	3 150
Pays de l'UE	5 543	7 015	8 528	9 094	5 958	2 683	2 129
Pays arabes	786	306	425	654	1 339	341	518
Autres pays	767	1 708	1 418	1 196	1 276	191	503
Institutions internationales	18 160	14 513	23 605	14 430	17 705	5 630	7 418
MFI et Banques commerciales	277	13 952	7 218	27 331	11 102	0	0



	2016	2017	2018	2019	2020	2021	2022
<b>V- PROJECTIONS DES CHARGES SUR LA BASE DE L'ENCOURS ( En millions DH )</b>							
<b>Total des charges de la dette</b>	<b>25 718</b>	<b>31 628</b>	<b>25 927</b>	<b>25 119</b>	<b>34 321</b>	<b>22 496</b>	<b>33 397</b>
<b>Contre-valeur en millions \$us</b>	<b>2 589</b>	<b>3 183</b>	<b>2 610</b>	<b>2 528</b>	<b>3 454</b>	<b>2 264</b>	<b>3 361</b>
<b>Charges en principal</b>	<b>17 069</b>	<b>23 349</b>	<b>18 471</b>	<b>18 303</b>	<b>27 972</b>	<b>17 098</b>	<b>28 465</b>
Créanciers bilatéraux	7 700	8 177	8 584	8 443	7 529	6 958	5 844
Pays de l'UE	5 358	5 640	6 049	5 764	5 274	5 200	4 311
Pays arabes	798	832	793	912	845	718	615
Autres pays	1 544	1 705	1 742	1 767	1 410	1 040	918
Institutions internationales	8 573	9 019	9 219	9 310	9 132	9 680	9 121
MFI et Banques commerciales	796	6 153	668	550	11 311	460	13 500
<b>Charges en intérêts</b>	<b>8 649</b>	<b>8 279</b>	<b>7 456</b>	<b>6 816</b>	<b>6 349</b>	<b>5 398</b>	<b>4 932</b>
Créanciers bilatéraux	1 994	1 812	1 545	1 289	1 069	884	711
Pays de l'UE	1 348	1 238	1 049	875	736	605	475
Pays arabes	250	228	201	175	146	120	98
Autres pays	396	346	295	239	187	159	138
Institutions internationales	2 904	2 739	2 494	2 127	1 893	1 625	1 341
MFI et Banques commerciales	3 751	3 728	3 417	3 400	3 387	2 889	2 880



VI- PROJECTIONS A COURT TERME ( En millions DH )							
	2016-M01	2015-M02	2015-M03	2016-T1	2016-T2	2016-T3	2016-T4
<b>Total des charges de la dette</b>	<b>1 153</b>	<b>1 532</b>	<b>2 223</b>	<b>4 908</b>	<b>7 676</b>	<b>5 280</b>	<b>7 855</b>
<b>Contre-valeur en millions \$us</b>	<b>116</b>	<b>154</b>	<b>224</b>	<b>494</b>	<b>773</b>	<b>531</b>	<b>791</b>
Charges en principal	779	1 215	1 744	3 738	4 381	4 199	4 751
Charges en intérêts	374	317	479	1 170	3 295	1 081	3 104



**Calendrier de diffusion** : Mise à jour trimestrielle avec un délai de diffusion de 3 mois.

Source : La Direction du Trésor et des Finances Extérieures (Pôle Dette)

Site Internet : <http://www.finances.gov.ma>