



وزارة الاقتصاد والمالية

مديرية الخزينة والمالية الخارجية

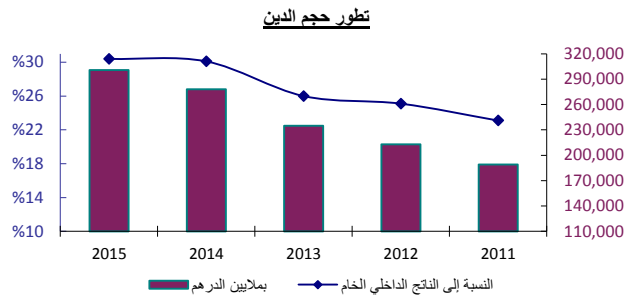
إحصائيات الديون الخارجية العمومية

دجنبر 2015

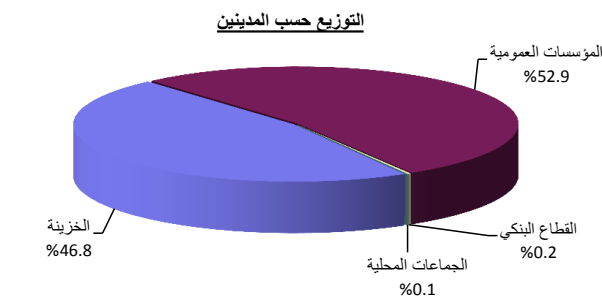
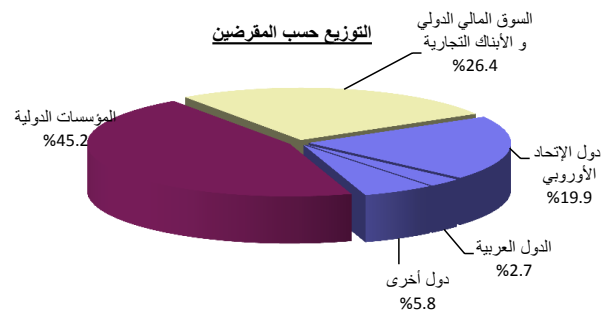
النشرة الإحصائية للدين الخارجي العمومي دجنبر 2015

النشر المقبل : 30 يونيو 2016

تاريخ النشر : 31 مارس 2016



فصل 4-2015	فصل 3-2015	2015	2014	2013	2012	2011	
30,369	30,365	30,369	30,752	28,801	25,222	22,048	القيمة بملايين الدولار الأمريكي
27,907	27,131	27,907	25,349	20,903	19,082	17,028	القيمة بملايين الأورو
300,826	295,686	300,826	278,071	234,746	212,713	189,108	القيمة بملايين الدرهم
		%30.4	%30.1	%26.0	%25.1	%23.1	النسبة إلى الناتج الداخلي الخام



II- توزيع حجم الدين (النسبة المئوية)

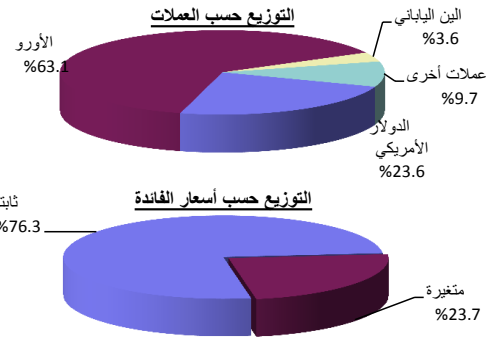
أ- حسب الأجل (مدة الاقتراض الأصلية) والمقرضين

متوسط وطول الأجل	2015	2014	2013	2012	2011	2010
الدين الثنائي	38.7	35.2	32.8	29.5	28.4	28.4
دول الإتحاد الأوروبي	24.4	23.4	23.4	21.1	19.9	19.9
الدول العربية	3.9	3.2	2.7	2.5	2.7	2.7
دول أخرى	10.4	8.6	6.7	5.9	5.8	5.8
المؤسسات الدولية	51.7	49.2	51.0	45.4	45.2	45.2
السوق المالي الدولي و الأبنك التجارية	9.6	15.6	16.2	25.1	26.4	26.4
قصير الأجل	0.0	0.0	0.0	0.0	0.0	0.0

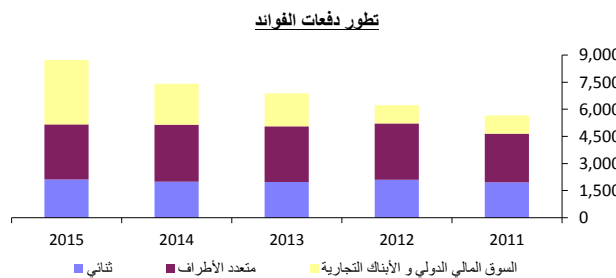
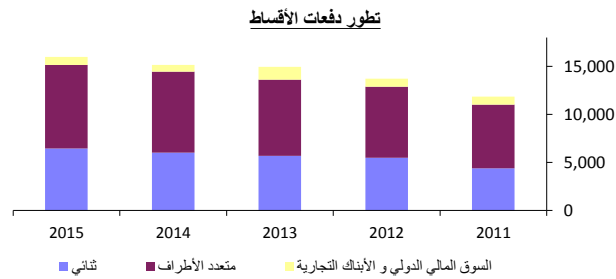
ب- حسب الجهة المدينة

دين الخزينة	2015	2014	2013	2012	2011	2010
دين الخزينة	52.7	54.9	55.3	50.7	46.8	46.8
دين المؤسسات العمومية	46.5	44.5	44.3	48.9	52.9	52.9
ديون أخرى	0.8	0.6	0.4	0.4	0.3	0.3
القطاع البنكي	0.6	0.4	0.3	0.3	0.2	0.2
الجماعات المحلية	0.2	0.2	0.1	0.1	0.1	0.1

النشرة الإحصائية للدين الخارجي العمومي دجنبر 2015

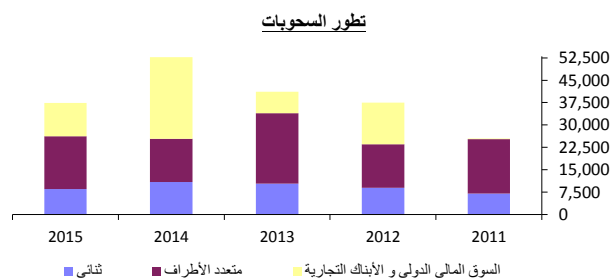


فصل 4-2015	فصل 3-2015	2015	2014	2013	2012	2011	
%23.6	%22.4	%23.6	%17.9	%11.4	%9.9	%8.3	ج- حسب العملات
%63.1	%64.2	%63.1	%68.8	%73.8	%72.7	%71.3	الدولار الأمريكي
%3.6	%3.6	%3.6	%3.5	%4.2	%5.6	%7.0	الأورو
%9.7	%9.8	%9.7	%9.8	%10.6	%11.8	%13.4	الدين الياباني
							عملات أخرى
							د- حسب أسعار الفائدة
%76.3	%77.2	%76.3	%76.0	%74.2	%77.1	%77.5	ثابتة
%23.7	%22.8	%23.7	%24.0	%25.8	%22.9	%22.5	متغيرة

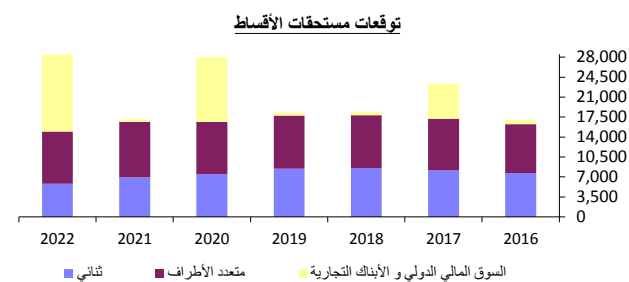


III- خدمة الدين (بملايين الدرهم)							
7,770	5,310	24,694	22,584	21,847	19,958	17,533	مجموع خدمة الدين
785	541	2,521	2,678	2,590	2,307	2,163	القيمة بملايين الدولار الأمريكي
		%6.1	%5.7	%6.0	%5.7	%5.3	النسبة إلى المدخلات الجارية لميزان الاداءات
4,571	4,037	15,975	15,161	14,958	13,721	11,866	أصل الدين
1,868	1,692	6,450	6,006	5,693	5,488	4,382	الدين الثنائي
1,412	1,004	4,363	4,155	3,759	3,374	2,947	دول الإتحاد الأوروبي
239	132	708	664	674	623	566	الدول العربية
217	556	1,379	1,187	1,260	1,491	869	دول أخرى
2,496	2,128	8,688	8,430	7,912	7,408	6,652	المؤسسات الدولية
207	217	837	725	1,353	825	832	السوق المالي الدولي و الأبنك التجارية
3,199	1,273	8,719	7,423	6,889	6,237	5,667	الفوائد
568	511	2,118	2,000	1,983	2,102	1,961	الدين الثنائي
422	310	1,452	1,374	1,313	1,316	1,224	دول الإتحاد الأوروبي
79	45	247	219	221	250	235	الدول العربية
67	156	419	407	449	536	502	دول أخرى
857	728	3,042	3,149	3,068	3,117	2,686	المؤسسات الدولية
1,774	34	3,559	2,274	1,838	1,018	1,020	السوق المالي الدولي و الأبنك التجارية

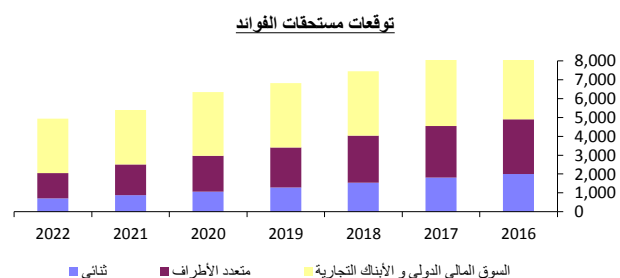
النشرة الإحصائية للدين الخارجي العمومي دجنبر 2015



فصل 4-2015	فصل 3-2015	2015	2014	2013	2012	2011	
VI- السحوبات (بملايين الدرهم)							مجموع السحوبات
10,568	8,845	37,380	52,705	41,194	37,495	25,533	الدين الثنائي
3,150	3,215	8,573	10,944	10,371	9,029	7,096	دول الإتحاد الأوروبي
2,129	2,683	5,958	9,094	8,528	7,015	5,543	الدول العربية
518	341	1,339	654	425	306	786	دول أخرى
503	191	1,276	1,196	1,418	1,708	767	المؤسسات الدولية
7,418	5,630	17,705	14,430	23,605	14,513	18,160	السوق المالي الدولي و الأبنك التجارية
0	0	11,102	27,331	7,218	13,952	277	

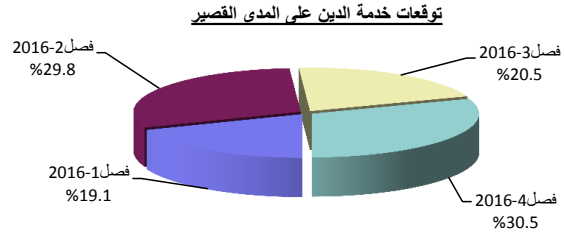


2022	2021	2020	2019	2018	2017	2016	
V- توقعات خدمة الدين بناء على الرصيد القائم (بملايين الدرهم)							مجموع خدمة الدين
33,397	22,496	34,321	25,119	25,927	31,628	25,718	القيمة بملايين الدولار الأمريكي
3,361	2,264	3,454	2,528	2,610	3,183	2,589	أصل الدين
28,465	17,098	27,972	18,303	18,471	23,349	17,069	الدين الثنائي
5,844	6,958	7,529	8,443	8,584	8,177	7,700	دول الإتحاد الأوروبي
4,311	5,200	5,274	5,764	6,049	5,640	5,358	الدول العربية
615	718	845	912	793	832	798	دول أخرى
918	1,040	1,410	1,767	1,742	1,705	1,544	المؤسسات الدولية
9,121	9,680	9,132	9,310	9,219	9,019	8,573	السوق المالي الدولي و الأبنك التجارية
13,500	460	11,311	550	668	6,153	796	الفوائد
4,932	5,398	6,349	6,816	7,456	8,279	8,649	الدين الثنائي
711	884	1,069	1,289	1,545	1,812	1,994	دول الإتحاد الأوروبي
475	605	736	875	1,049	1,238	1,348	الدول العربية
98	120	146	175	201	228	250	دول أخرى
138	159	187	239	295	346	396	المؤسسات الدولية
1,341	1,625	1,893	2,127	2,494	2,739	2,904	السوق المالي الدولي و الأبنك التجارية
2,880	2,889	3,387	3,400	3,417	3,728	3,751	



النشرة الإحصائية للدين الخارجي العمومي دجنبر 2015

IV- توقعات خدمة الدين على المدى القصير



شهر-01-2016	شهر-02-2016	شهر-03-2016	فصل-1-2016	فصل-2-2016	فصل-3-2016	فصل-4-2016	
1,153	1,532	2,223	4,908	7,676	5,280	7,855	مجموع خدمة الدين
116	154	224	494	773	531	791	القيمة بملايين الدولار الأمريكي
779	1,215	1,744	3,738	4,381	4,199	4,751	أصل الدين
374	317	479	1,170	3,295	1,081	3,104	الفوائد

برنامج النشر: تحديث البيانات ربع سنويا داخل أجل ثلاثة أشهر

المصدر: مديرية الخزينة والمالية الخارجية (قطب الدين)

الموقع على الأنترنت: <http://www.finances.gov.ma>