



## وزارة الاقتصاد والمالية

مديرية الخزينة والمالية الخارجية

# إحصائيات الديون الخارجية العمومية

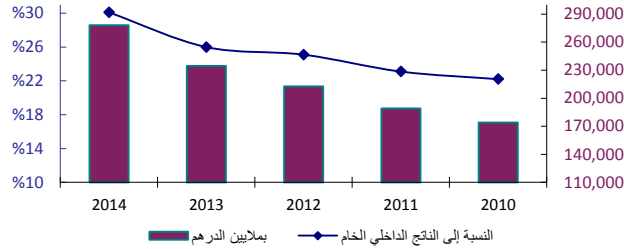
مارس 2015

## النشرة الإحصائية للدين الخارجي العمومي مارس 2015

النشر المقبل : 30 شتنبر 2015

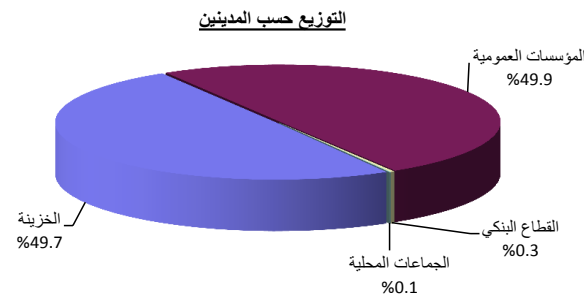
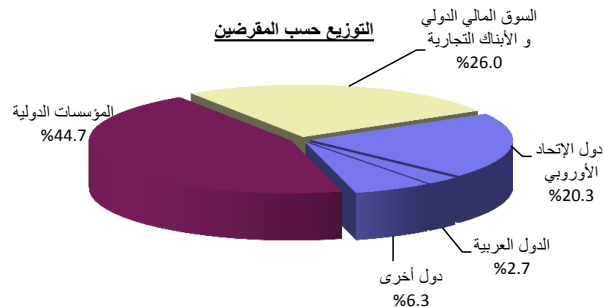
تاريخ النشر : 30 يونيو 2015

### تطور حجم الدين



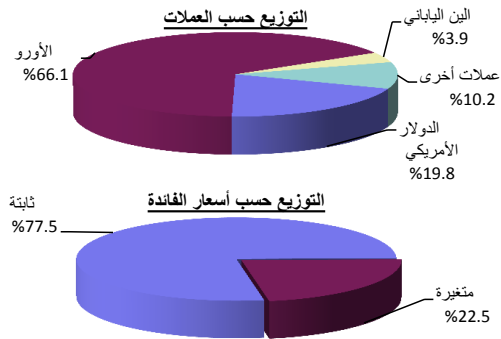
فصل 1-2015	فصل 4-2014	2014	2013	2012	2011	2010
------------	------------	------	------	------	------	------

I- حجم الدين							
28,334	30,752	30,752	28,801	25,222	22,048	20,798	القيمة بملايين الدولار الأمريكي
26,359	25,349	25,349	20,903	19,082	17,028	15,559	القيمة بملايين الأورو
282,099	278,071	278,071	234,746	212,713	189,108	173,805	القيمة بملايين الدرهم
		%30.1	%26.0	%25.1	%23.1	%22.2	النسبة إلى الناتج الداخلي الخام

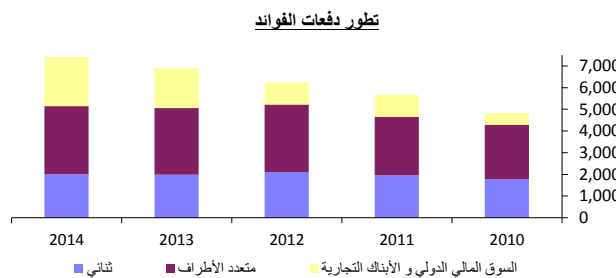
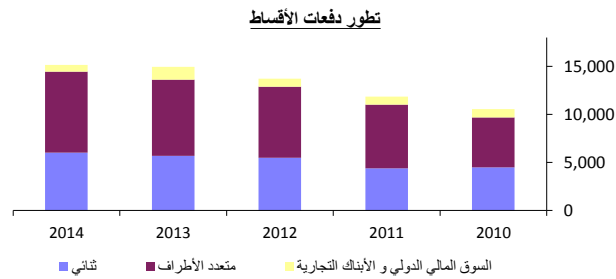


II- توزيع حجم الدين (النسبة المئوية)							
أ- حسب الأجل (مدة الاقتراض الأصلية) والمقرضين							
%100.0	%100.0	%100.0	%100.0	%100.0	%100.0	%100.0	متوسط و طويل الأجل
%29.3	%29.5	%29.5	%32.8	%35.2	%38.7	%39.6	الدين التناهي
%20.3	%21.1	%21.1	%23.4	%23.4	%24.4	%25.1	دول الإتحاد الأوروبي
%2.7	%2.5	%2.5	%2.7	%3.2	%3.9	%3.8	الدول العربية
%6.3	%5.9	%5.9	%6.7	%8.6	%10.4	%10.7	دول أخرى
%44.7	%45.4	%45.4	%51.0	%49.2	%51.7	%49.4	المؤسسات الدولية
%26.0	%25.1	%25.1	%16.2	%15.6	%9.6	%11.0	السوق المالي الدولي و الأبنك التجارية
%0.0	%0.0	%0.0	%0.0	%0.0	%0.0	%0.0	قصير الأجل
ب- حسب الجهة المدينة							
%49.7	%50.7	%50.7	%55.3	%54.9	%52.7	%53.1	دين الخزينة
%49.9	%48.9	%48.9	%44.3	%44.5	%46.5	%45.8	دين المؤسسات العمومية
%0.4	%0.4	%0.4	%0.4	%0.6	%0.8	%1.1	ديون أخرى
%0.3	%0.3	%0.3	%0.3	%0.4	%0.6	%0.8	القطاع البنكي
%0.1	%0.1	%0.1	%0.1	%0.2	%0.2	%0.3	الجماعات المحلية

## النشرة الإحصائية للدين الخارجي العمومي مارس 2015

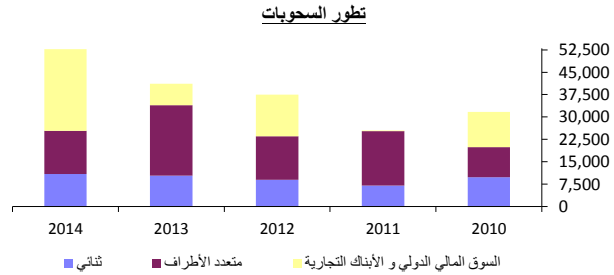


فصل 1-2015	فصل 4-2014	2014	2013	2012	2011	2010	
%19.8	%17.9	%17.9	%11.4	%9.9	%8.3	%8.9	<b>ج- حسب العملات</b>
%66.1	%68.8	%68.8	%73.8	%72.7	%71.3	%70.8	الدولار الأمريكي
%3.9	%3.5	%3.5	%4.2	%5.6	%7.0	%7.0	الأورو
%10.2	%9.8	%9.8	%10.6	%11.8	%13.4	%13.3	الدين الياباني
							عملات أخرى
							<b>د- حسب أسعار الفائدة</b>
%77.5	%76.0	%76.0	%74.2	%77.1	%77.5	%78.0	ثابتة
%22.5	%24.0	%24.0	%25.8	%22.9	%22.5	%22.0	متغيرة

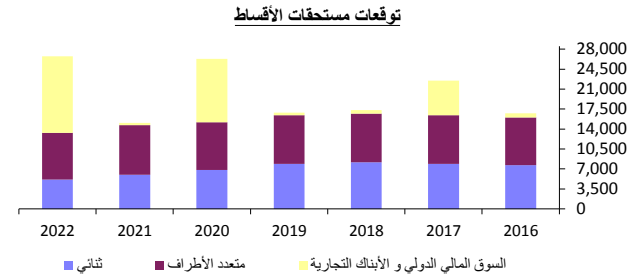


III- خدمة الدين (بملايين الدرهم)							
<b>5,005</b>	<b>6,597</b>	<b>22,584</b>	<b>21,847</b>	<b>19,958</b>	<b>17,533</b>	<b>15,372</b>	<b>مجموع خدمة الدين</b>
<b>519</b>	<b>745</b>	<b>2,678</b>	<b>2,590</b>	<b>2,307</b>	<b>2,163</b>	<b>1,819</b>	<b>القيمة بملايين الدولار الأمريكي</b>
		%5.7	%6.0	%5.7	%5.3	%5.1	النسبة إلى المدخلات الجارية لميزان الاداءات
<b>3,795</b>	<b>3,793</b>	<b>15,161</b>	<b>14,958</b>	<b>13,721</b>	<b>11,866</b>	<b>10,545</b>	<b>أصل الدين</b>
1,524	1,729	6,006	5,693	5,488	4,382	4,477	الدين الثنائي
919	1,334	4,155	3,759	3,374	2,947	3,135	دول الإتحاد الأوروبي
143	186	664	674	623	566	547	الدول العربية
462	209	1,187	1,260	1,491	869	795	دول أخرى
2,073	1,886	8,430	7,912	7,408	6,652	5,217	المؤسسات الدولية
198	178	725	1,353	825	832	851	السوق المالي الدولي و الأبنك التجارية
<b>1,210</b>	<b>2,804</b>	<b>7,423</b>	<b>6,889</b>	<b>6,237</b>	<b>5,667</b>	<b>4,827</b>	<b>الفوائد</b>
531	505	2,000	1,983	2,102	1,961	1,781	الدين الثنائي
340	372	1,374	1,313	1,316	1,224	1,186	دول الإتحاد الأوروبي
46	69	219	221	250	235	219	الدول العربية
145	64	407	449	536	502	376	دول أخرى
644	858	3,149	3,068	3,117	2,686	2,505	المؤسسات الدولية
35	1,441	2,274	1,838	1,018	1,020	541	السوق المالي الدولي و الأبنك التجارية

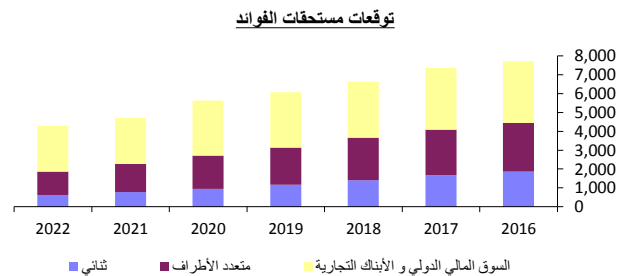
## النشرة الإحصائية للدين الخارجي العمومي مارس 2015



فصل 1-2015	فصل 4-2014	2014	2013	2012	2011	2010	
<b>VI- السحوبات (بملايين الدرهم)</b>							
<b>2,726</b>	<b>11,454</b>	<b>52,705</b>	<b>41,194</b>	<b>37,495</b>	<b>25,533</b>	<b>31,751</b>	<b>مجموع السحوبات</b>
1,009	4,855	10,944	10,371	9,029	7,096	9,793	الدين الثنائي
439	4,120	9,094	8,528	7,015	5,543	4,499	دول الإتحاد الأوروبي
159	181	654	425	306	786	566	الدول العربية
411	554	1,196	1,418	1,708	767	4,728	دول أخرى
1,717	5,584	14,430	23,605	14,513	18,160	10,086	المؤسسات الدولية
0	1,015	27,331	7,218	13,952	277	11,872	السوق المالي الدولي و الأبنك التجارية



2022	2021	2020	2019	2018	2017	2016	
<b>V- توقعات خدمة الدين بناء على الرصيد القائم (بملايين الدرهم)</b>							
<b>31,019</b>	<b>19,778</b>	<b>31,958</b>	<b>22,974</b>	<b>23,935</b>	<b>29,831</b>	<b>24,466</b>	<b>مجموع خدمة الدين</b>
<b>3,106</b>	<b>1,981</b>	<b>3,200</b>	<b>2,301</b>	<b>2,397</b>	<b>2,987</b>	<b>2,450</b>	القيمة بملايين الدولار الأمريكي
<b>26,731</b>	<b>15,061</b>	<b>26,318</b>	<b>16,893</b>	<b>17,303</b>	<b>22,470</b>	<b>16,738</b>	<b>أصل الدين</b>
5,172	5,965	6,807	7,897	8,175	7,870	7,689	الدين الثنائي
3,775	4,385	4,685	5,265	5,648	5,339	5,349	دول الإتحاد الأوروبي
534	658	792	921	801	841	806	الدول العربية
863	922	1,330	1,711	1,726	1,690	1,534	دول أخرى
8,190	8,734	8,377	8,545	8,559	8,585	8,353	المؤسسات الدولية
13,369	362	11,134	451	569	6,015	696	السوق المالي الدولي و الأبنك التجارية
<b>4,288</b>	<b>4,717</b>	<b>5,640</b>	<b>6,081</b>	<b>6,632</b>	<b>7,361</b>	<b>7,728</b>	<b>الفوائد</b>
619	771	947	1,161	1,411	1,675	1,864	الدين الثنائي
419	532	655	789	957	1,144	1,257	دول الإتحاد الأوروبي
68	89	114	143	169	196	219	الدول العربية
132	150	178	229	285	335	388	دول أخرى
1,236	1,505	1,758	1,973	2,258	2,415	2,571	المؤسسات الدولية
2,433	2,441	2,935	2,947	2,963	3,271	3,293	السوق المالي الدولي و الأبنك التجارية

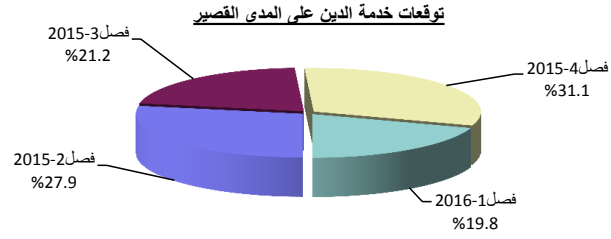


## النشرة الإحصائية للدين الخارجي العمومي مارس 2015

### IV- توقعات خدمة الدين على المدى القصير

فصل-1-2016	فصل-4-2015	فصل-3-2015	فصل-2-2015	شهر-06-2015	شهر-05-2015	شهر-04-2015
------------	------------	------------	------------	-------------	-------------	-------------

فصل-1-2016	فصل-4-2015	فصل-3-2015	فصل-2-2015	شهر-06-2015	شهر-05-2015	شهر-04-2015	مجموع خدمة الدين القيمة بملايين الدولار الأمريكي
4,749	7,443	5,077	6,692	2,995	1,141	2,556	
476	745	508	670	300	114	256	
3,668	4,535	3,985	3,619	1,263	810	1,546	أصل الدين
1,081	2,908	1,092	3,073	1,732	331	1,010	الفوائد



برنامج النشر: تحديث البيانات ربع سنويا داخل أجل ثلاثة أشهر

المصدر: مديرية الخزينة والمالية الخارجية (قطب الدين)

الموقع على الأنترنت: <http://www.finances.gov.ma>