



وزارة الاقتصاد والمالية

مديرية الخزينة والمالية الخارجية

إحصائيات الديون الخارجية للخزينة

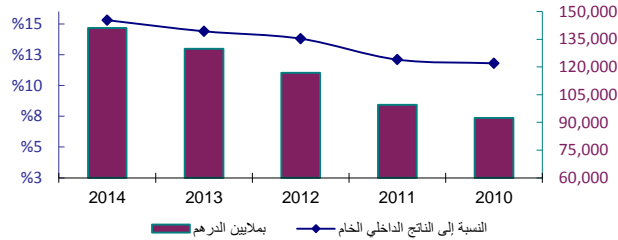
شتمبر 2015

النشرة الإحصائية للدين الخارجي للخزينة
شتمبر 2015

النشر المقبل : 31 مارس 2016

تاريخ النشر : 31 دجنبر 2015

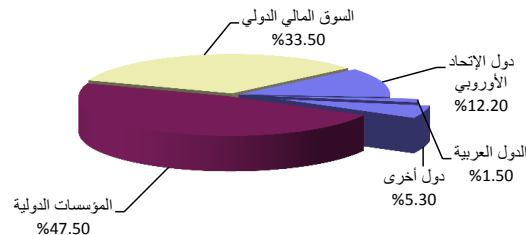
تطور حجم الدين



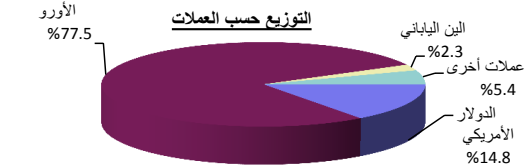
فصل 2015-3	فصل 2015-2	2014	2013	2012	2011	2010
------------	------------	------	------	------	------	------

I- حجم الدين							
14,357	14,356	15,603	15,926	13,858	11,610	11,051	القيمة بملايين الدولار الأمريكي
12,827	12,858	12,862	11,558	10,484	8,966	8,268	القيمة بملايين الأورو
139,800	140,002	141,086	129,804	116,872	99,581	92,353	القيمة بملايين الدرهم
		%15.3	%14.4	%13.8	%12.1	%11.8	النسبة إلى الناتج الداخلي الخام

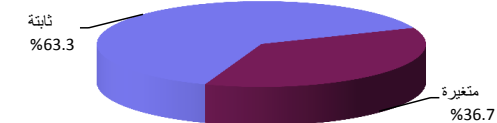
التوزيع حسب المقرضين



التوزيع حسب العملات



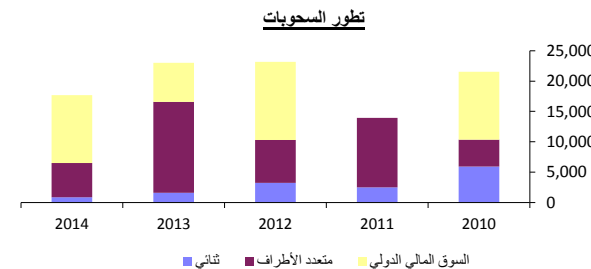
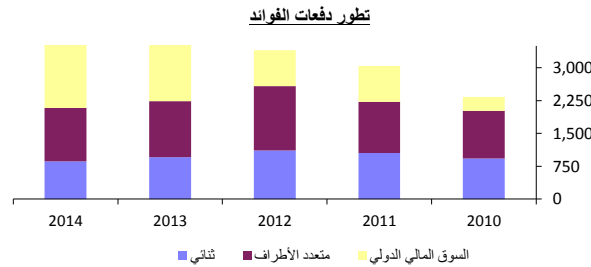
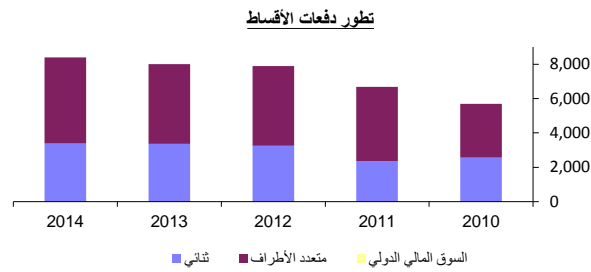
التوزيع حسب أسعار الفائدة



II- توزيع حجم الدين (النسبة المئوية)							
أ- حسب الأجل (مدة الإقتراض الأصلية) والمقرضين							
%100.0	%100.0	%100.0	%100.0	%100.0	%100.0	%100.0	متوسط و طويل الأجل
%19.0	%19.7	%20.1	%23.7	%28.5	%33.6	%35.6	الدين الثنائي
%12.2	%12.6	%13.3	%16.1	%18.8	%21.5	%22.9	دول الإتحاد الأوروبي
%1.5	%1.5	%1.5	%1.5	%1.9	%2.2	%2.4	الدول العربية
%5.3	%5.6	%5.3	%6.1	%7.8	%9.9	%10.3	دول أخرى
%47.5	%46.5	%46.5	%50.6	%47.5	%52.9	%49.5	المؤسسات الدولية
%33.5	%33.8	%33.4	%25.7	%24.0	%13.5	%14.9	السوق المالي الدولي
%0.0	%0.0	%0.0	%0.0	%0.0	%0.0	%0.0	قصير الأجل
ب- حسب العملات							
%14.8	%14.0	%13.6	%13.3	%12.2	%11.1	%11.9	الدولار الأمريكي
%77.5	%78.4	%78.8	%77.2	%76.6	%75.8	%75.0	الأورو
%2.3	%2.3	%2.3	%2.6	%3.2	%3.7	%3.6	اليين الياباني
%5.4	%5.3	%5.3	%6.9	%8.0	%9.4	%9.5	عملات أخرى
ج- حسب أسعار الفائدة							
%63.3	%64.3	%64.9	%63.4	%68.2	%66.5	%67.3	ثابتة
%36.7	%35.7	%35.1	%36.6	%31.8	%33.5	%32.7	متغيرة

النشرة الإحصائية للدين الخارجي للخزينة
شتمبر 2015

فصل 3-2015	فصل 2-2015	2014	2013	2012	2011	2010
------------	------------	------	------	------	------	------



III - خدمة الدين (بملايين الدرهم)							
3,318	2,760	12,128	11,888	11,292	9,712	8,025	مجموع خدمة الدين القيمة بملايين الدولار الأمريكي النسبة إلى المداخيل العادية للميزانية
338	281	1,438	1,409	1,305	1,198	950	
		5.6%	5.8%	5.7%	5.1%	4.6%	
2,634	1,319	8,392	8,006	7,897	6,675	5,696	أصل الدين الدين الثنائي دول الإتحاد الأوروبي الدول العربية دول أخرى
1,126	457	3,376	3,361	3,257	2,362	2,571	
589	382	2,249	2,153	1,867	1,561	1,774	
54	57	244	252	281	247	239	المؤسسات الدولية
483	18	883	956	1,110	554	558	
1,508	862	5,016	4,645	4,639	4,313	3,125	
0	0	0	0	0	0	0	السوق المالي الدولي
684	1,441	3,736	3,882	3,395	3,037	2,329	الفوائد الدين الثنائي دول الإتحاد الأوروبي الدول العربية دول أخرى
300	69	864	954	1,114	1,053	930	
181	39	555	603	699	661	638	
13	20	63	66	78	67	74	المؤسسات الدولية
106	10	246	285	336	325	217	
384	234	1,218	1,280	1,466	1,172	1,086	
0	1,138	1,654	1,648	815	812	313	السوق المالي الدولي

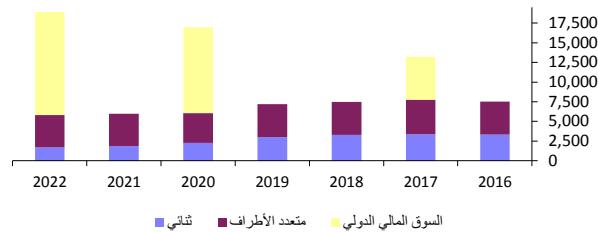
VI - السحوبات (بملايين الدرهم)							
2,816	1,208	17,685	23,015	23,146	13,954	21,533	مجموع السحوبات الدين الثنائي دول الإتحاد الأوروبي الدول العربية دول أخرى
19	1	869	1,590	3,257	2,514	5,941	
15	0	621	863	2,157	1,943	1,999	
0	1	187	32	237	188	65	المؤسسات الدولية
4	0	61	695	863	383	3,877	
2,797	1,207	5,649	15,003	7,051	11,440	4,406	
0	0	11,167	6,422	12,839	0	11,186	السوق المالي الدولي

النشرة الإحصائية للدين الخارجى للخزينة شتبر 2015

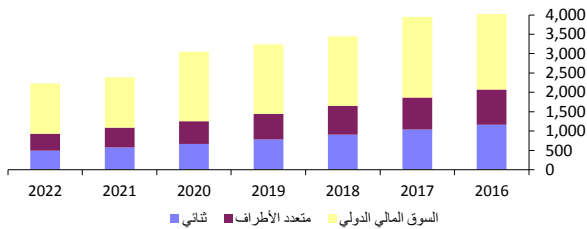
V- توقعات خدمة الدين بناء على الرصيد القائم (بملايين الدرهم)

2022	2021	2020	2019	2018	2017	2016	
21,147	8,375	20,026	10,419	10,923	17,164	11,688	مجموع خدمة الدين
2,132	820	2,009	1,022	1,071	1,708	1,145	القيمة بملايين الدولار الأمريكى
18,917	5,986	16,975	7,178	7,478	13,214	7,526	أصل الدين
1,710	1,856	2,273	2,997	3,282	3,375	3,340	الدين الثانى
1,315	1,398	1,445	1,789	2,053	2,115	2,111	دول الإتحاد الأوروبى
132	176	214	240	246	256	247	الدول العربية
263	282	614	968	983	1,004	982	دول أخرى
4,094	4,130	3,771	4,181	4,196	4,373	4,186	المؤسسات الدولية
13,113	0	10,931	0	0	5,466	0	السوق المالى الدولى
2,230	2,389	3,051	3,241	3,445	3,950	4,162	الفوائد
488	573	668	785	909	1,038	1,166	الدين الثانى
17	22	29	36	43	52	57	دول الإتحاد الأوروبى
31	37	50	87	124	162	201	الدول العربية
440	514	589	662	742	824	908	دول أخرى
440	514	589	662	742	824	908	المؤسسات الدولية
1,302	1,302	1,794	1,794	1,794	2,088	2,088	السوق المالى الدولى

توقعات مستحقات الأقساط



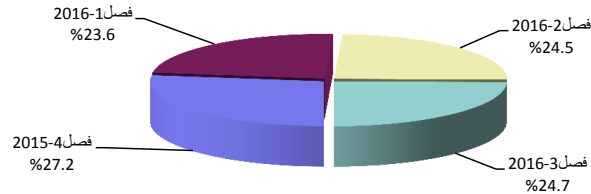
توقعات مستحقات الفوائد



IV- توقعات خدمة الدين على المدى القصير

فصل-3-2016	فصل-2-2016	فصل-1-2016	فصل-4-2015	شهر-12-2015	شهر-11-2015	شهر-10-2015	
2,856	2,823	2,725	3,136	1,273	535	1,328	مجموع خدمة الدين
292	289	279	321	130	55	136	القيمة بملايين الدولار الأمريكى
2,341	1,436	2,182	1,879	740	387	752	أصل الدين
515	1,387	543	1,257	533	148	576	الفوائد

توقعات خدمة الدين على المدى القصير



برنامج النشر : تحديث البيانات ربع سنويا داخل أجل ثلاثة أشهر

المصدر : مديرية الخزينة والمالية الخارجية (قصب الدين)

الموقع على الأنترنت : <http://www.finances.gov.ma>