



MINISTERE DE L'ECONOMIE ET DES FINANCES

DIRECTION DU TRESOR ET DES FINANCES EXTERIEURES

# Bulletin statistique de la dette extérieure publique

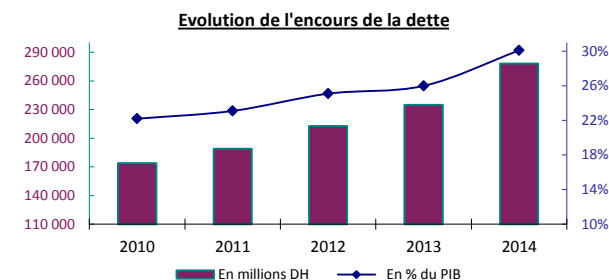
## Septembre 2015

2010	2011	2012	2013	2014	2015-T2	2015-T3
------	------	------	------	------	---------	---------

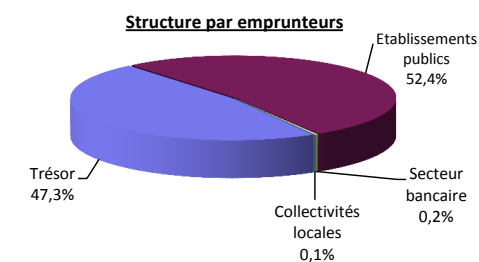
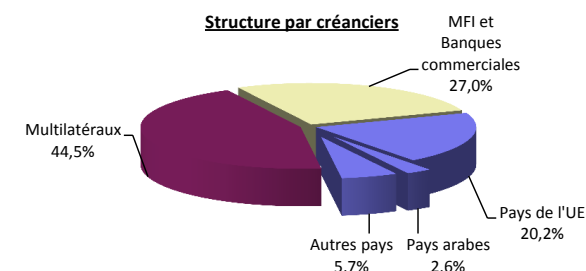
I- ENCOURS DE LA DETTE							
En millions \$us	20 798	22 048	25 222	28 801	30 752	29 925	30 359
En millions €	15 559	17 028	19 082	20 903	25 349	26 801	27 125
En millions DH	173 805	189 108	212 713	234 746	278 071	291 826	295 624
En % du PIB	22,2%	23,1%	25,1%	26,0%	30,1%		

Dernière mise à jour  
31 décembre 2015

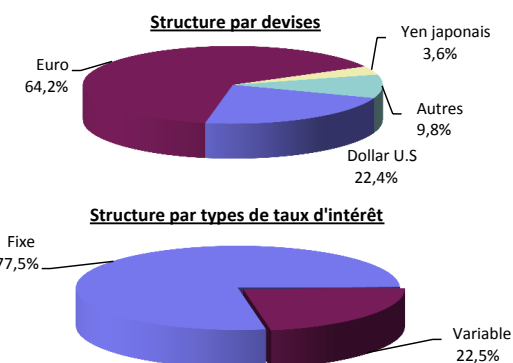
Prochaine mise à jour  
31 mars 2016



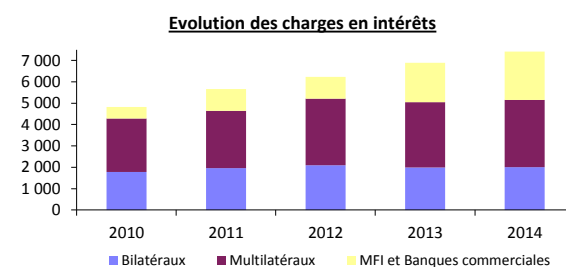
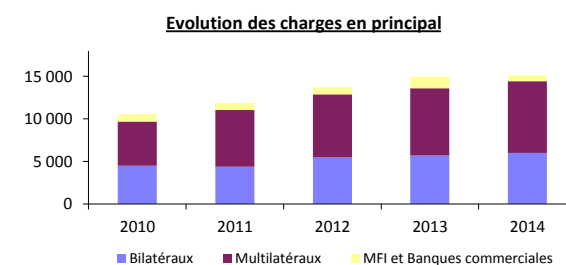
II- STRUCTURE DE L'ENCOURS ( Parts en % )							
A- PAR MATURITE ORIGINALE ET CREANCIERS							
<b>Moyen et long terme</b>	<b>100,0%</b>	<b>100,0%</b>	<b>100,0%</b>	<b>100,0%</b>	<b>100,0%</b>	<b>100,0%</b>	<b>100,0%</b>
Créanciers bilatéraux	39,6%	38,7%	35,2%	32,8%	29,5%	28,3%	28,5%
Pays de l'UE	25,1%	24,4%	23,4%	23,4%	21,1%	19,8%	20,2%
Pays arabes	3,8%	3,9%	3,2%	2,7%	2,5%	2,6%	2,6%
Autres pays	10,7%	10,4%	8,6%	6,7%	5,9%	5,9%	5,7%
Institutions internationales	49,4%	51,7%	49,2%	51,0%	45,4%	43,9%	44,5%
MFI et Banques commerciales	11,0%	9,6%	15,6%	16,2%	25,1%	27,8%	27,0%
<b>Court terme</b>	<b>0,0%</b>	<b>0,0%</b>	<b>0,0%</b>	<b>0,0%</b>	<b>0,0%</b>	<b>0,0%</b>	<b>0,0%</b>
<b>B- PAR EMPRUNTEUR</b>							
<b>Dettes du Trésor</b>	<b>53,1%</b>	<b>52,7%</b>	<b>54,9%</b>	<b>55,3%</b>	<b>50,7%</b>	<b>48,0%</b>	<b>47,3%</b>
<b>Dettes des établissements publics</b>	<b>45,8%</b>	<b>46,5%</b>	<b>44,5%</b>	<b>44,3%</b>	<b>48,9%</b>	<b>51,7%</b>	<b>52,4%</b>
<b>Autres dettes</b>	<b>1,1%</b>	<b>0,8%</b>	<b>0,6%</b>	<b>0,4%</b>	<b>0,4%</b>	<b>0,3%</b>	<b>0,3%</b>
Secteur bancaire	0,8%	0,6%	0,4%	0,3%	0,3%	0,2%	0,2%
Collectivités locales	0,3%	0,2%	0,2%	0,1%	0,1%	0,1%	0,1%



	2010	2011	2012	2013	2014	2015-T2	2015-T3
<b>C- PAR DEVISE</b>							
Dollar U.S	8,9%	8,3%	9,9%	11,4%	17,9%	21,4%	22,4%
Euro	70,8%	71,3%	72,7%	73,8%	68,8%	65,2%	64,2%
Yen japonais	7,0%	7,0%	5,6%	4,2%	3,5%	3,6%	3,6%
Autres	13,3%	13,4%	11,8%	10,6%	9,8%	9,8%	9,8%
<b>D- PAR TAUX D'INTERET</b>							
Fixe	78,0%	77,5%	77,1%	74,2%	76,0%	77,8%	77,5%
Variable	22,0%	22,5%	22,9%	25,8%	24,0%	22,2%	22,5%

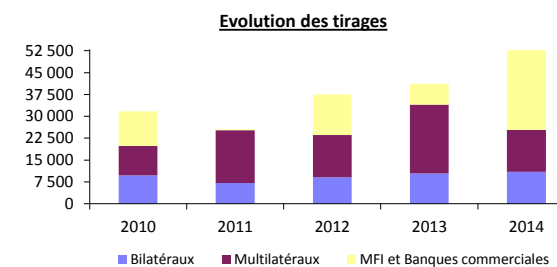


<b>III- CHARGES DE LA DETTE ( En millions DH )</b>							
<b>Total des charges de la dette</b>	<b>15 372</b>	<b>17 533</b>	<b>19 958</b>	<b>21 847</b>	<b>22 584</b>	<b>6 608</b>	<b>5 339</b>
<b>Contre-valeur en millions \$us</b>	<b>1 819</b>	<b>2 163</b>	<b>2 307</b>	<b>2 590</b>	<b>2 678</b>	<b>672</b>	<b>544</b>
En % des recettes courantes	5,1%	5,3%	5,7%	6,0%	5,7%		
<b>Charges en principal</b>	<b>10 545</b>	<b>11 866</b>	<b>13 721</b>	<b>14 958</b>	<b>15 161</b>	<b>3 586</b>	<b>4 067</b>
Créanciers bilatéraux	4 477	4 382	5 488	5 693	6 006	1 366	1 723
Pays de l'UE	3 135	2 947	3 374	3 759	4 155	1 028	1 035
Pays arabes	547	566	623	674	664	194	132
Autres pays	795	869	1 491	1 260	1 187	144	556
Institutions internationales	5 217	6 652	7 408	7 912	8 430	2 005	2 127
MFI et Banques commerciales	851	832	825	1 353	725	215	217
<b>Charges en intérêts</b>	<b>4 827</b>	<b>5 667</b>	<b>6 237</b>	<b>6 889</b>	<b>7 423</b>	<b>3 022</b>	<b>1 272</b>
Créanciers bilatéraux	1 781	1 961	2 102	1 983	2 000	490	510
Pays de l'UE	1 186	1 224	1 316	1 313	1 374	362	309
Pays arabes	219	235	250	221	219	77	45
Autres pays	376	502	536	449	407	51	156
Institutions internationales	2 505	2 686	3 117	3 068	3 149	816	728
MFI et Banques commerciales	541	1 020	1 018	1 838	2 274	1 716	34

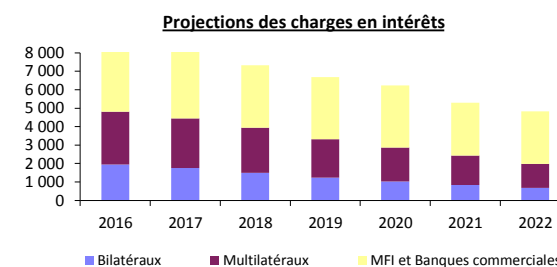
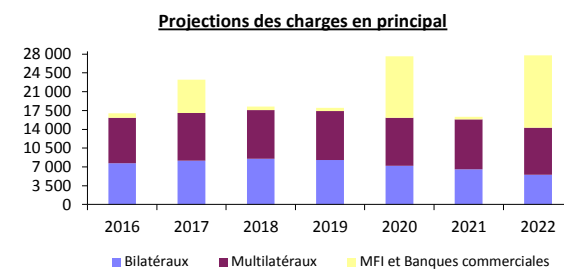


BULLETIN STATISTIQUE DE LA DETTE EXTERIEURE PUBLIQUE  
SEPTEMBRE 2015

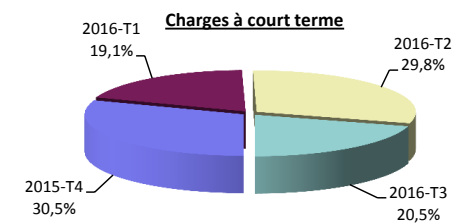
	2010	2011	2012	2013	2014	2015-T2	2015-T3
<b>IV- TIRAGES DE LA DETTE ( En millions DH )</b>							
<b>Total des tirages</b>	<b>31 751</b>	<b>25 533</b>	<b>37 495</b>	<b>41 194</b>	<b>52 705</b>	<b>15 130</b>	<b>8 796</b>
Créanciers bilatéraux	9 793	7 096	9 029	10 371	10 944	1 157	3 180
Pays de l'UE	4 499	5 543	7 015	8 528	9 094	707	2 651
Pays arabes	566	786	306	425	654	289	341
Autres pays	4 728	767	1 708	1 418	1 196	161	188
Institutions internationales	10 086	18 160	14 513	23 605	14 430	2 871	5 616
MFI et Banques commerciales	11 872	277	13 952	7 218	27 331	11 102	0



	2016	2017	2018	2019	2020	2021	2022
<b>V- PROJECTIONS DES CHARGES SUR LA BASE DE L'ENCOURS ( En millions DH )</b>							
<b>Total des charges de la dette</b>	<b>25 520</b>	<b>31 422</b>	<b>25 576</b>	<b>24 662</b>	<b>33 805</b>	<b>21 615</b>	<b>32 622</b>
<b>Contre-valeur en millions \$us</b>	<b>2 613</b>	<b>3 217</b>	<b>2 619</b>	<b>2 525</b>	<b>3 461</b>	<b>2 213</b>	<b>3 340</b>
<b>Charges en principal</b>	<b>16 977</b>	<b>23 263</b>	<b>18 243</b>	<b>17 967</b>	<b>27 567</b>	<b>16 323</b>	<b>27 784</b>
Créanciers bilatéraux	7 674	8 148	8 489	8 295	7 194	6 574	5 550
Pays de l'UE	5 371	5 656	6 001	5 670	5 077	4 966	4 155
Pays arabes	786	820	781	898	772	642	541
Autres pays	1 517	1 672	1 707	1 727	1 345	966	854
Institutions internationales	8 500	8 895	9 080	9 116	8 938	9 284	8 724
MFI et Banques commerciales	803	6 220	674	556	11 435	465	13 510
<b>Charges en intérêts</b>	<b>8 543</b>	<b>8 159</b>	<b>7 333</b>	<b>6 695</b>	<b>6 238</b>	<b>5 292</b>	<b>4 838</b>
Créanciers bilatéraux	1 946	1 760	1 493	1 240	1 022	843	680
Pays de l'UE	1 328	1 216	1 026	853	714	587	462
Pays arabes	233	211	184	158	130	106	86
Autres pays	385	333	283	229	178	150	132
Institutions internationales	2 865	2 691	2 447	2 078	1 852	1 589	1 307
MFI et Banques commerciales	3 732	3 708	3 393	3 377	3 364	2 860	2 851



VI- PROJECTIONS A COURT TERME ( En millions DH )							
	2015-M10	2015-M11	2015-M12	2015-T4	2016-T1	2016-T2	2016-T3
<b>Total des charges de la dette</b>	<b>3 347</b>	<b>1 443</b>	<b>2 999</b>	<b>7 789</b>	<b>4 881</b>	<b>7 618</b>	<b>5 245</b>
<b>Contre-valeur en millions \$us</b>	<b>343</b>	<b>148</b>	<b>307</b>	<b>798</b>	<b>500</b>	<b>780</b>	<b>537</b>
Charges en principal	1 690	1 059	1 822	4 571	3 727	4 351	4 190
Charges en intérêts	1 657	384	1 177	3 218	1 154	3 267	1 055



**Calendrier de diffusion** : Mise à jour trimestrielle avec un délai de diffusion de 3 mois.

**Source** : La Direction du Trésor et des Finances Extérieures (Pôle Dette)

**Site Internet** : <http://www.finances.gov.ma>