



وزارة الاقتصاد والمالية

مديرية الخزينة والمالية الخارجية

إحصائيات الدين الخارجي العمومي

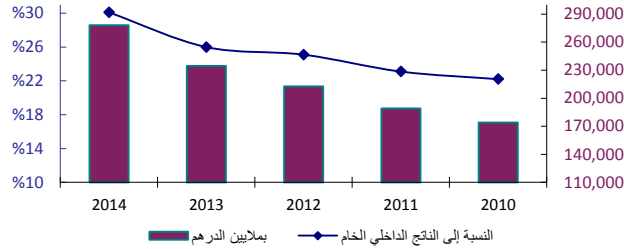
شتمبر 2015

النشرة الإحصائية للدين الخارجي العمومي شتمبر 2015

النشر المقبل : 31 مارس 2016

تاريخ النشر : 31 دجنبر 2015

تطور حجم الدين



2010	2011	2012	2013	2014	فصل 2-2015	فصل 3-2015
20,798	22,048	25,222	28,801	30,752	29,925	30,359
15,559	17,028	19,082	20,903	25,349	26,801	27,125
173,805	189,108	212,713	234,746	278,071	291,826	295,624
%22.2	%23.1	%25.1	%26.0	%30.1		

أ- حجم الدين

القيمة بملايين الدولار الأمريكي

القيمة بملايين الأورو

القيمة بملايين الدرهم

النسبة إلى الناتج الداخلي الخام

II- توزيع حجم الدين (النسبة المئوية)

أ- حسب الأجل (مدة الاقتراض الأصلية) والمقرضين

متوسط وطول الأجل

الدين الثنائي

دول الإتحاد الأوروبي

الدول العربية

دول أخرى

المؤسسات الدولية

السوق المالي الدولي و الأبنك التجارية

قصير الأجل

ب- حسب الجهة المدينة

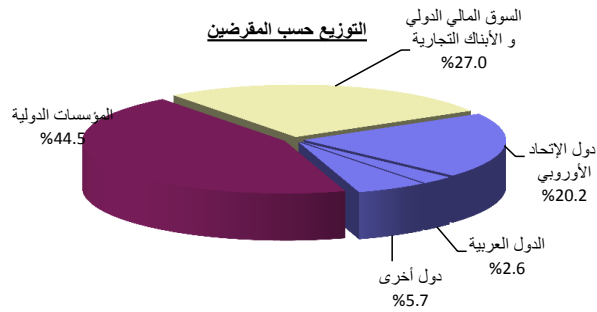
دين الخزينة

دين المؤسسات العمومية

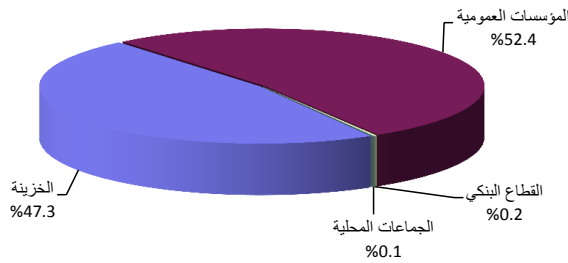
ديون أخرى

القطاع البنكي

الجماعات المحلية

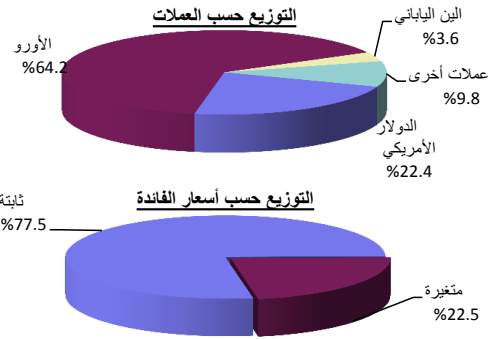


التوزيع حسب المدينين

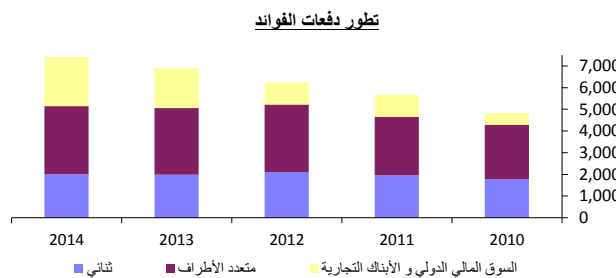
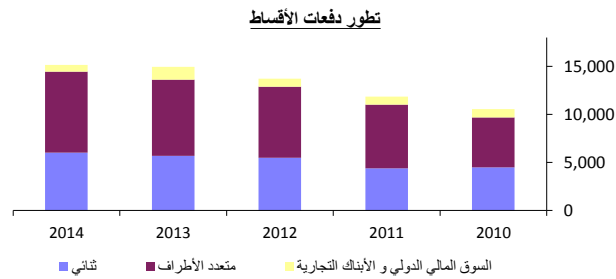


2010	2011	2012	2013	2014	فصل 2-2015	فصل 3-2015
%100.0	%100.0	%100.0	%100.0	%100.0	%100.0	%100.0
%39.6	%38.7	%35.2	%32.8	%29.5	%28.3	%28.5
%25.1	%24.4	%23.4	%23.4	%21.1	%19.8	%20.2
%3.8	%3.9	%3.2	%2.7	%2.5	%2.6	%2.6
%10.7	%10.4	%8.6	%6.7	%5.9	%5.9	%5.7
%49.4	%51.7	%49.2	%51.0	%45.4	%43.9	%44.5
%11.0	%9.6	%15.6	%16.2	%25.1	%27.8	%27.0
%0.0	%0.0	%0.0	%0.0	%0.0	%0.0	%0.0
%53.1	%52.7	%54.9	%55.3	%50.7	%48.0	%47.3
%45.8	%46.5	%44.5	%44.3	%48.9	%51.7	%52.4
%1.1	%0.8	%0.6	%0.4	%0.4	%0.3	%0.3
%0.8	%0.6	%0.4	%0.3	%0.3	%0.2	%0.2
%0.3	%0.2	%0.2	%0.1	%0.1	%0.1	%0.1

النشرة الإحصائية للدين الخارجي العمومي شتمبر 2015

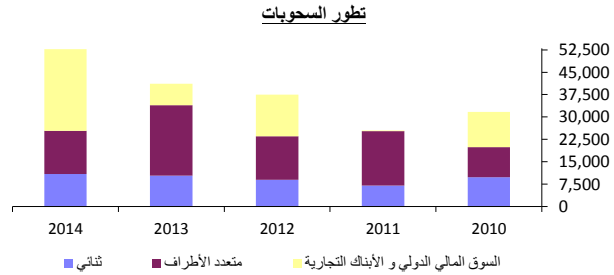


فصل 3-2015	فصل 2-2015	2014	2013	2012	2011	2010	
%22.4	%21.4	%17.9	%11.4	%9.9	%8.3	%8.9	ج- حسب العملات
%64.2	%65.2	%68.8	%73.8	%72.7	%71.3	%70.8	الدولار الأمريكي
%3.6	%3.6	%3.5	%4.2	%5.6	%7.0	%7.0	الأورو
%9.8	%9.8	%9.8	%10.6	%11.8	%13.4	%13.3	الدين الياباني
							عملات أخرى
%77.5	%77.8	%76.0	%74.2	%77.1	%77.5	%78.0	د- حسب أسعار الفائدة
%22.5	%22.2	%24.0	%25.8	%22.9	%22.5	%22.0	ثابتة
							متغيرة

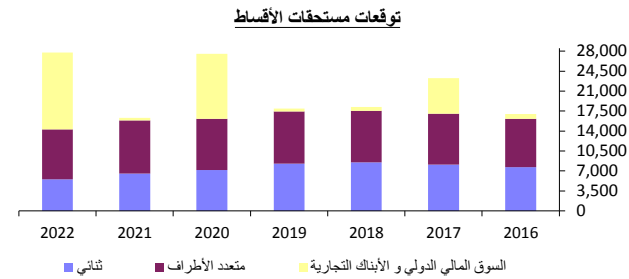


III- خدمة الدين (بملايين الدرهم)							
5,339	6,608	22,584	21,847	19,958	17,533	15,372	مجموع خدمة الدين
544	672	2,678	2,590	2,307	2,163	1,819	القيمة بملايين الدولار الأمريكي
		%5.7	%6.0	%5.7	%5.3	%5.1	النسبة إلى المدخلات الجارية لميزان الأداءات
4,067	3,586	15,161	14,958	13,721	11,866	10,545	أصل الدين
1,723	1,366	6,006	5,693	5,488	4,382	4,477	الدين الثنائي
1,035	1,028	4,155	3,759	3,374	2,947	3,135	دول الإتحاد الأوروبي
132	194	664	674	623	566	547	الدول العربية
556	144	1,187	1,260	1,491	869	795	دول أخرى
2,127	2,005	8,430	7,912	7,408	6,652	5,217	المؤسسات الدولية
217	215	725	1,353	825	832	851	السوق المالي الدولي و الأبنك التجارية
1,272	3,022	7,423	6,889	6,237	5,667	4,827	الفوائد
510	490	2,000	1,983	2,102	1,961	1,781	الدين الثنائي
309	362	1,374	1,313	1,316	1,224	1,186	دول الإتحاد الأوروبي
45	77	219	221	250	235	219	الدول العربية
156	51	407	449	536	502	376	دول أخرى
728	816	3,149	3,068	3,117	2,686	2,505	المؤسسات الدولية
34	1,716	2,274	1,838	1,018	1,020	541	السوق المالي الدولي و الأبنك التجارية

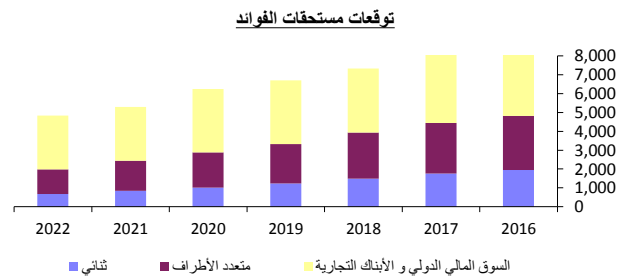
النشرة الإحصائية للدين الخارجي العمومي شتمبر 2015



فصل 3-2015	فصل 2-2015	2014	2013	2012	2011	2010	
VI- السحوبات (بملايين الدرهم)							مجموع السحوبات
8,796	15,130	52,705	41,194	37,495	25,533	31,751	الدين الثنائي
3,180	1,157	10,944	10,371	9,029	7,096	9,793	دول الإتحاد الأوروبي
2,651	707	9,094	8,528	7,015	5,543	4,499	الدول العربية
341	289	654	425	306	786	566	دول أخرى
188	161	1,196	1,418	1,708	767	4,728	المؤسسات الدولية
5,616	2,871	14,430	23,605	14,513	18,160	10,086	السوق المالي الدولي و الأبنك التجارية
0	11,102	27,331	7,218	13,952	277	11,872	



2022	2021	2020	2019	2018	2017	2016	
V- توقعات خدمة الدين بناء على الرصيد القائم (بملايين الدرهم)							مجموع خدمة الدين
32,622	21,615	33,805	24,662	25,576	31,422	25,520	القيمة بملايين الدولار الأمريكي
3,340	2,213	3,461	2,525	2,619	3,217	2,613	أصل الدين
5,550	6,574	7,194	8,295	8,489	8,148	7,674	الدين الثنائي
4,155	4,966	5,077	5,670	6,001	5,656	5,371	دول الإتحاد الأوروبي
541	642	772	898	781	820	786	الدول العربية
854	966	1,345	1,727	1,707	1,672	1,517	دول أخرى
8,724	9,284	8,938	9,116	9,080	8,895	8,500	المؤسسات الدولية
13,510	465	11,435	556	674	6,220	803	السوق المالي الدولي و الأبنك التجارية
الفوائد							الدين الثنائي
680	843	1,022	1,240	1,493	1,760	1,946	دول الإتحاد الأوروبي
462	587	714	853	1,026	1,216	1,328	الدول العربية
86	106	130	158	184	211	233	دول أخرى
132	150	178	229	283	333	385	المؤسسات الدولية
1,307	1,589	1,852	2,078	2,447	2,691	2,865	السوق المالي الدولي و الأبنك التجارية
2,851	2,860	3,364	3,377	3,393	3,708	3,732	

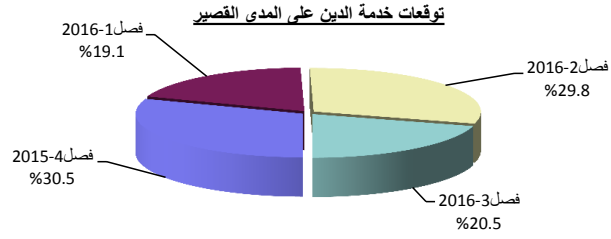


النشرة الإحصائية للدين الخارجي العمومي سنتبر 2015

IV- توقعات خدمة الدين على المدى القصير

فصل-3-2016	فصل-2-2016	فصل-1-2016	فصل-4-2015	شهر-12-2015	شهر-11-2015	شهر-10-2015
------------	------------	------------	------------	-------------	-------------	-------------

فصل-3-2016	فصل-2-2016	فصل-1-2016	فصل-4-2015	شهر-12-2015	شهر-11-2015	شهر-10-2015	مجموع خدمة الدين القيمة بملايين الدولار الأمريكي
<u>5,245</u>	<u>7,618</u>	<u>4,881</u>	<u>7,789</u>	<u>2,999</u>	<u>1,443</u>	<u>3,347</u>	
<u>537</u>	<u>780</u>	<u>500</u>	<u>798</u>	<u>307</u>	<u>148</u>	<u>343</u>	
4,190	4,351	3,727	4,571	1,822	1,059	1,690	أصل الدين
1,055	3,267	1,154	3,218	1,177	384	1,657	الفوائد



برنامج النشر: تحديث البيانات ربع سنويا داخل أجل ثلاثة أشهر

المصدر: مديرية الخزينة والمالية الخارجية (قطب الدين)

الموقع على الأنترنت: <http://www.finances.gov.ma>