



MINISTERE DE L'ECONOMIE ET DES FINANCES

DIRECTION DU TRESOR ET DES FINANCES EXTERIEURES

# Bulletin statistique de la dette extérieure publique

## Décembre 2014

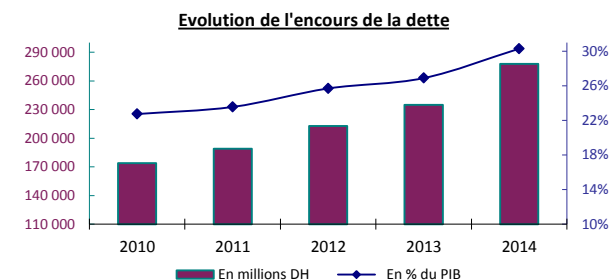
BULLETIN STATISTIQUE DE LA DETTE EXTERIEURE PUBLIQUE  
DECEMBRE 2014

2010	2011	2012	2013	2014	2014-T3	2014-T4
------	------	------	------	------	---------	---------

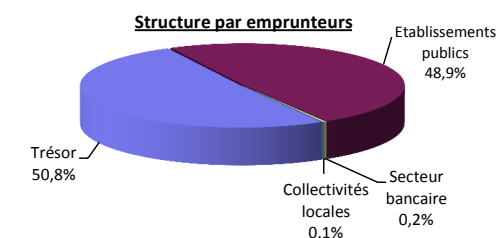
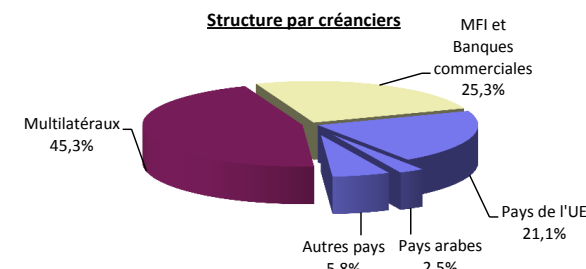
I- ENCOURS DE LA DETTE							
En millions \$us	20 798	22 048	25 222	28 801	30 715	30 674	30 715
En millions €	15 559	17 028	19 082	20 903	25 319	24 354	25 319
En millions DH	173 805	189 108	212 713	234 746	277 735	269 075	277 735
En % du PIB	22,7%	23,6%	25,7%	26,9%	30,3%		

Dernière mise à jour  
31 mars 2015

Prochaine mise à jour  
30 juin 2015

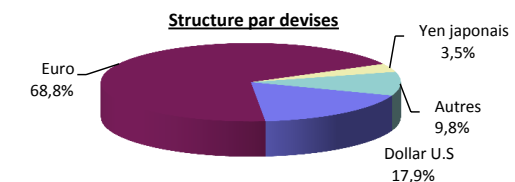


II- STRUCTURE DE L'ENCOURS ( Parts en % )							
A- PAR MATURITE ORIGINALE ET CREANCIERS							
<b>Moyen et long terme</b>	<b>100,0%</b>	<b>100,0%</b>	<b>100,0%</b>	<b>100,0%</b>	<b>100,0%</b>	<b>100,0%</b>	<b>100,0%</b>
Créanciers bilatéraux	39,6%	38,7%	35,2%	32,8%	29,4%	29,4%	29,4%
Pays de l'UE	25,1%	24,4%	23,4%	23,4%	21,1%	20,9%	21,1%
Pays arabes	3,8%	3,9%	3,2%	2,7%	2,5%	2,5%	2,5%
Autres pays	10,7%	10,4%	8,6%	6,7%	5,8%	6,0%	5,8%
Institutions internationales	49,4%	51,7%	49,2%	51,0%	45,3%	45,3%	45,3%
MFI et Banques commerciales	11,0%	9,6%	15,6%	16,2%	25,3%	25,3%	25,3%
<b>Court terme</b>	<b>0,0%</b>	<b>0,0%</b>	<b>0,0%</b>	<b>0,0%</b>	<b>0,0%</b>	<b>0,0%</b>	<b>0,0%</b>
<b>B- PAR EMPRUNTEUR</b>							
<b>Dettes du Trésor</b>	<b>53,1%</b>	<b>52,7%</b>	<b>54,9%</b>	<b>55,3%</b>	<b>50,8%</b>	<b>51,9%</b>	<b>50,8%</b>
<b>Dettes garanties</b>	<b>46,9%</b>	<b>47,3%</b>	<b>45,1%</b>	<b>44,7%</b>	<b>49,2%</b>	<b>48,1%</b>	<b>49,2%</b>
Etablissements publics	45,8%	46,5%	44,5%	44,3%	48,9%	47,7%	48,9%
Secteur bancaire	0,8%	0,6%	0,4%	0,3%	0,2%	0,3%	0,2%
Collectivités locales	0,3%	0,2%	0,2%	0,1%	0,1%	0,1%	0,1%

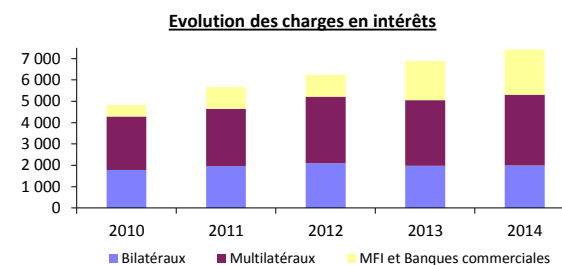
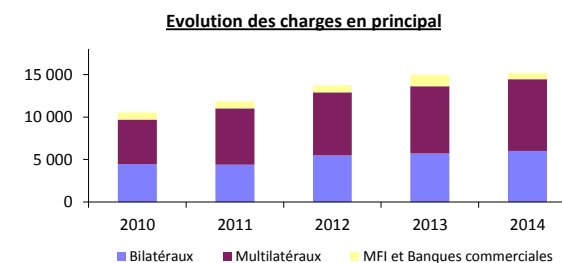


**BULLETIN STATISTIQUE DE LA DETTE EXTERIEURE PUBLIQUE  
DECEMBRE 2014**

	2010	2011	2012	2013	2014	2014-T3	2014-T4
<b>C- PAR DEVISE</b>							
Dollar U.S	8,9%	8,3%	9,9%	11,4%	17,9%	17,3%	17,9%
Euro	70,8%	71,3%	72,7%	73,8%	68,8%	69,9%	68,8%
Yen japonais	7,0%	7,0%	5,6%	4,2%	3,5%	3,8%	3,5%
Autres	13,3%	13,4%	11,8%	10,6%	9,8%	9,0%	9,8%
<b>D- PAR TAUX D'INTERET</b>							
Fixe	78,0%	77,5%	77,1%	74,2%	76,2%	77,3%	76,2%
Variable	22,0%	22,5%	22,9%	25,8%	23,8%	22,7%	23,8%

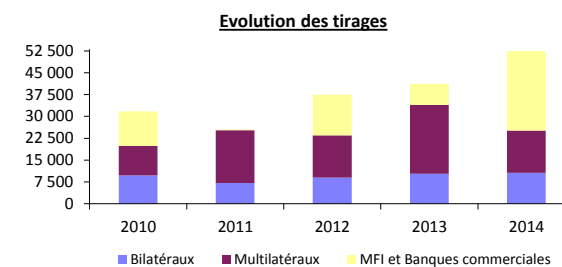


<b>III- CHARGES DE LA DETTE ( En millions DH )</b>							
<b>Total des charges de la dette</b>	<b>15 372</b>	<b>17 533</b>	<b>19 958</b>	<b>21 847</b>	<b>22 584</b>	<b>5 360</b>	<b>5 360</b>
<b>Contre-valeur en millions \$us</b>	<b>1 819</b>	<b>2 163</b>	<b>2 307</b>	<b>2 590</b>	<b>2 590</b>	<b>635</b>	<b>745</b>
En % des recettes courantes	4,7%	4,8%	5,4%	5,8%	5,7%		
<b>Charges en principal</b>	<b>10 545</b>	<b>11 866</b>	<b>13 721</b>	<b>14 958</b>	<b>15 161</b>	<b>4 059</b>	<b>3 793</b>
Créanciers bilatéraux	4 477	4 382	5 488	5 693	6 006	1 546	1 729
Pays de l'UE	3 135	2 947	3 374	3 759	4 155	936	1 334
Pays arabes	547	566	623	674	664	151	186
Autres pays	795	869	1 491	1 260	1 187	459	209
Institutions internationales	5 217	6 652	7 408	7 912	8 430	2 332	1 886
MFI et Banques commerciales	851	832	825	1 353	725	181	178
<b>Charges en intérêts</b>	<b>4 827</b>	<b>5 667</b>	<b>6 237</b>	<b>6 889</b>	<b>7 423</b>	<b>1 301</b>	<b>2 804</b>
Créanciers bilatéraux	1 781	1 961	2 102	1 983	2 000	496	505
Pays de l'UE	1 186	1 224	1 316	1 313	1 374	308	372
Pays arabes	219	235	250	221	219	43	69
Autres pays	376	502	536	449	407	145	64
Institutions internationales	2 505	2 686	3 117	3 068	3 305	768	1 014
MFI et Banques commerciales	541	1 020	1 018	1 838	2 118	37	1 285

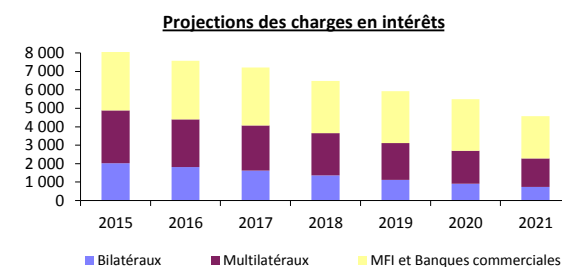
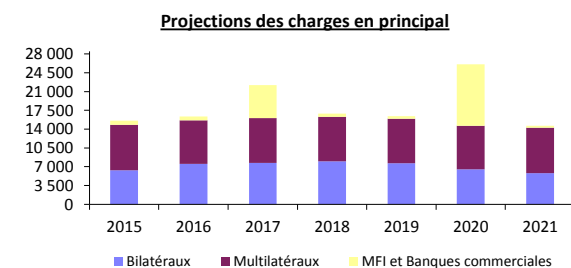


BULLETIN STATISTIQUE DE LA DETTE EXTERIEURE PUBLIQUE  
DECEMBRE 2014

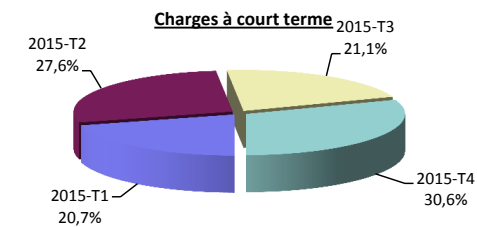
	2010	2011	2012	2013	2014	2014-T3	2014-T4
<b>IV- TIRAGES DE LA DETTE ( En millions DH )</b>							
<b>Total des tirages</b>	<b>31 751</b>	<b>25 533</b>	<b>37 495</b>	<b>41 194</b>	<b>52 442</b>	<b>9 355</b>	<b>11 416</b>
Créanciers bilatéraux	9 793	7 096	9 029	10 371	10 681	4 483	5 819
Pays de l'UE	4 499	5 543	7 015	8 528	8 933	4 049	4 093
Pays arabes	566	786	306	425	556	200	160
Autres pays	4 728	767	1 708	1 418	1 192	234	1 566
Institutions internationales	10 086	18 160	14 513	23 605	14 430	4 872	5 597
MFI et Banques commerciales	11 872	277	13 952	7 218	27 331	0	0



	2015	2016	2017	2018	2019	2020	2021
<b>V- PROJECTIONS DES CHARGES SUR LA BASE DE L'ENCOURS ( En millions DH )</b>							
<b>Total des charges de la dette</b>	<b>23 682</b>	<b>23 917</b>	<b>29 417</b>	<b>23 385</b>	<b>22 360</b>	<b>31 563</b>	<b>19 190</b>
<b>Contre-valeur en millions \$us</b>	<b>2 611</b>	<b>2 637</b>	<b>3 243</b>	<b>2 578</b>	<b>2 465</b>	<b>3 480</b>	<b>2 116</b>
<b>Charges en principal</b>	<b>15 590</b>	<b>16 337</b>	<b>22 196</b>	<b>16 901</b>	<b>16 423</b>	<b>26 061</b>	<b>14 615</b>
Créanciers bilatéraux	6 350	7 510	7 699	7 991	7 668	6 543	5 784
Pays de l'UE	4 336	5 391	5 404	5 720	5 317	4 732	4 424
Pays arabes	709	731	775	737	847	718	576
Autres pays	1 305	1 388	1 520	1 534	1 504	1 093	784
Institutions internationales	8 431	8 122	8 340	8 335	8 297	8 109	8 463
MFI et Banques commerciales	809	705	6 157	575	458	11 409	368
<b>Charges en intérêts</b>	<b>8 092</b>	<b>7 580</b>	<b>7 221</b>	<b>6 484</b>	<b>5 937</b>	<b>5 502</b>	<b>4 575</b>
Créanciers bilatéraux	2 015	1 805	1 624	1 361	1 120	913	744
Pays de l'UE	1 410	1 267	1 154	965	795	660	536
Pays arabes	223	198	177	151	127	100	78
Autres pays	382	340	293	245	198	153	130
Institutions internationales	2 879	2 603	2 447	2 289	1 999	1 784	1 532
MFI et Banques commerciales	3 198	3 172	3 150	2 834	2 818	2 805	2 299



VI- PROJECTIONS A COURT TERME ( En millions DH )							
	2015-M01	2015-M02	2015-M03	2015-T1	2015-T2	2015-T3	2015-T4
<b>Total des charges de la dette</b>	<b>1 065</b>	<b>1 629</b>	<b>2 211</b>	<b>4 905</b>	<b>6 536</b>	<b>4 988</b>	<b>7 251</b>
<b>Contre-valeur en millions \$us</b>	<b>117</b>	<b>180</b>	<b>244</b>	<b>541</b>	<b>721</b>	<b>550</b>	<b>800</b>
Charges en principal	734	1 279	1 724	3 737	3 544	3 903	4 406
Charges en intérêts	331	350	487	1 168	2 992	1 085	2 845



**Calendrier de diffusion** : Mise à jour trimestrielle avec un délai de diffusion de 3 mois.

**Source** : La Direction du Trésor et des Finances Extérieures (Pôle Dette)

**Site Internet** : <http://www.finances.gov.ma>