



وزارة الاقتصاد والمالية

مديرية الخزينة والمالية الخارجية

إحصائيات الديون الخارجية للخزينة

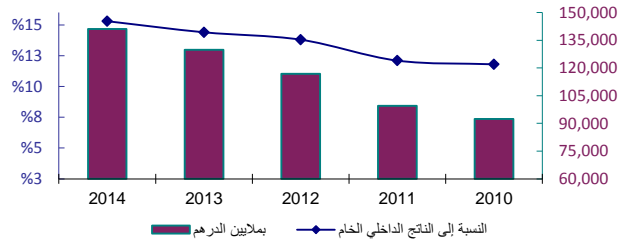
يونيو 2015

النشرة الإحصائية للدين الخارجي للخزينة  
يونيو 2015

النشر المقبل : 31 دجنبر 2015

تاريخ النشر : 30 شتنبر 2015

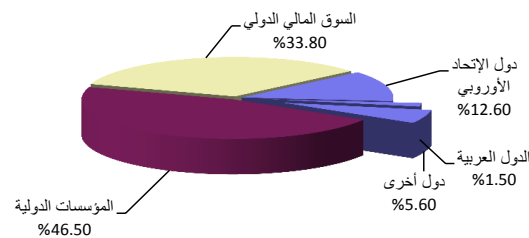
## تطور حجم الدين



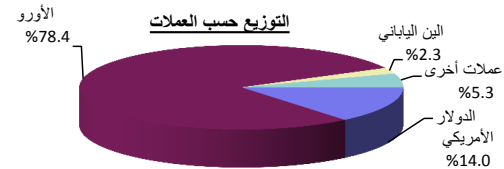
فصل 2-2015	فصل 1-2015	2014	2013	2012	2011	2010
------------	------------	------	------	------	------	------

I- حجم الدين							
14,348	14,096	15,603	15,926	13,858	11,610	11,051	القيمة بملايين الدولار الأمريكي
12,850	13,114	12,862	11,558	10,484	8,966	8,268	القيمة بملايين الأورو
139,918	140,341	141,086	129,804	116,872	99,581	92,353	القيمة بملايين الدرهم
		%15.3	%14.4	%13.8	%12.1	%11.8	النسبة إلى الناتج الداخلي الخام

## التوزيع حسب المقرضين



## التوزيع حسب العملات



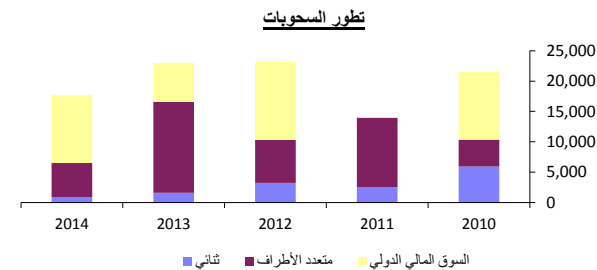
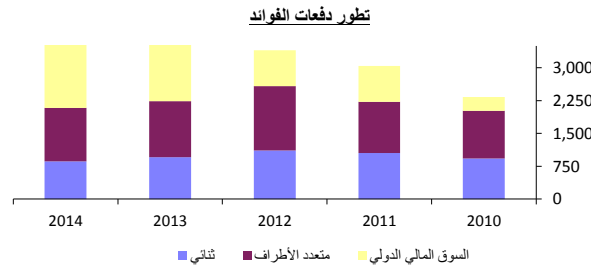
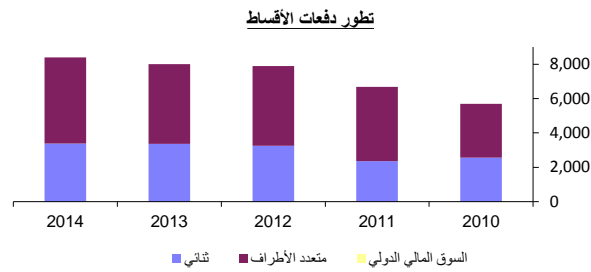
## التوزيع حسب أسعار الفائدة



II- توزيع حجم الدين (النسبة المئوية)							
أ- حسب الأجل (مدة الإقتراض الأصلية) والمقرضين							
%100.0	%100.0	%100.0	%100.0	%100.0	%100.0	%100.0	متوسط و طويل الأجل
%19.7	%19.9	%20.1	%23.7	%28.5	%33.6	%35.6	الدين الثنائي
%12.6	%12.6	%13.3	%16.1	%18.8	%21.5	%22.9	دول الإتحاد الأوروبي
%1.5	%1.6	%1.5	%1.5	%1.9	%2.2	%2.4	الدول العربية
%5.6	%5.7	%5.3	%6.1	%7.8	%9.9	%10.3	دول أخرى
%46.5	%45.6	%46.5	%50.6	%47.5	%52.9	%49.5	المؤسسات الدولية
%33.8	%34.5	%33.4	%25.7	%24.0	%13.5	%14.9	السوق المالي الدولي
%0.0	%0.0	%0.0	%0.0	%0.0	%0.0	%0.0	قصير الأجل
ب- حسب العملات							
%14.0	%15.1	%13.6	%13.3	%12.2	%11.1	%11.9	الدولار الأمريكي
%78.4	%77.0	%78.8	%77.2	%76.6	%75.8	%75.0	الأورو
%2.3	%2.4	%2.3	%2.6	%3.2	%3.7	%3.6	اليين الياباني
%5.3	%5.5	%5.3	%6.9	%8.0	%9.4	%9.5	عملات أخرى
ج- حسب أسعار الفائدة							
%64.3	%65.3	%64.9	%63.4	%68.2	%66.5	%67.3	ثابتة
%35.7	%34.7	%35.1	%36.6	%31.8	%33.5	%32.7	متغيرة

النشرة الإحصائية للدين الخارجي للخزينة  
يونيو 2015

فصل 2-2015	فصل 1-2015	2014	2013	2012	2011	2010
------------	------------	------	------	------	------	------



III - خدمة الدين (بملايين الدرهم)							
<b>2,722</b>	<b>3,177</b>	<b>12,128</b>	<b>11,888</b>	<b>11,292</b>	<b>9,712</b>	<b>8,025</b>	<b>مجموع خدمة الدين</b> القيمة بملايين الدولار الأمريكي النسبة إلى المداخيل العادية للميزانية
<b>278</b>	<b>330</b>	<b>1,438</b>	<b>1,409</b>	<b>1,305</b>	<b>1,198</b>	<b>950</b>	
		5.6%	5.8%	5.7%	5.1%	4.6%	
<b>1,286</b>	<b>2,570</b>	<b>8,392</b>	<b>8,006</b>	<b>7,897</b>	<b>6,675</b>	<b>5,696</b>	<b>أصل الدين</b> الدين الثنائي دول الإتحاد الأوروبي الدول العربية دول أخرى
424	1,082	3,376	3,361	3,257	2,362	2,571	
349	633	2,249	2,153	1,867	1,561	1,774	
57	54	244	252	281	247	239	المؤسسات الدولية
18	395	883	956	1,110	554	558	
862	1,488	5,016	4,645	4,639	4,313	3,125	
0	0	0	0	0	0	0	السوق المالي الدولي
<b>1,436</b>	<b>607</b>	<b>3,736</b>	<b>3,882</b>	<b>3,395</b>	<b>3,037</b>	<b>2,329</b>	<b>الفوائد</b> الدين الثنائي دول الإتحاد الأوروبي الدول العربية دول أخرى
64	315	864	954	1,114	1,053	930	
34	200	555	603	699	661	638	
20	14	63	66	78	67	74	المؤسسات الدولية
10	101	246	285	336	325	217	
234	292	1,218	1,280	1,466	1,172	1,086	
1,138	0	1,654	1,648	815	812	313	السوق المالي الدولي

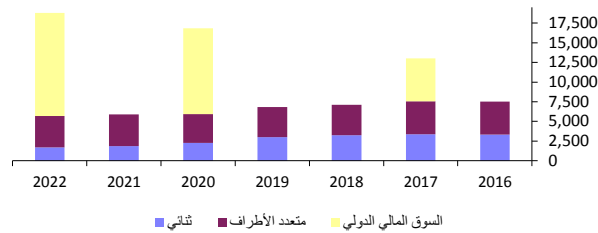
VI - السحوبات (بملايين الدرهم)							
<b>1,202</b>	<b>686</b>	<b>17,685</b>	<b>23,015</b>	<b>23,146</b>	<b>13,954</b>	<b>21,533</b>	<b>مجموع السحوبات</b> الدين الثنائي دول الإتحاد الأوروبي الدول العربية دول أخرى
0	60	869	1,590	3,257	2,514	5,941	
0	19	621	863	2,157	1,943	1,999	
0	24	187	32	237	188	65	المؤسسات الدولية
0	17	61	695	863	383	3,877	
1,202	626	5,649	15,003	7,051	11,440	4,406	
0	0	11,167	6,422	12,839	0	11,186	السوق المالي الدولي

## النشرة الإحصائية للدين الخارجى للخزينة يونيو 2015

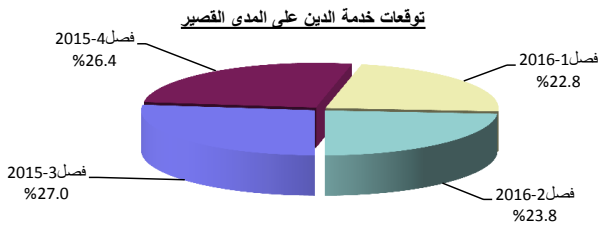
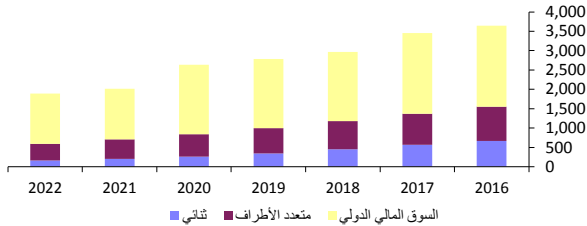
### V- توقعات خدمة الدين بناء على الرصيد القائم (بملايين الدرهم)

2022	2021	2020	2019	2018	2017	2016	
<b>20,708</b>	<b>7,895</b>	<b>19,482</b>	<b>9,616</b>	<b>10,096</b>	<b>16,483</b>	<b>11,150</b>	<b>مجموع خدمة الدين</b>
<b>2,117</b>	<b>807</b>	<b>1,992</b>	<b>983</b>	<b>1,032</b>	<b>1,685</b>	<b>1,140</b>	القيمة بملايين الدولار الأمريكى
<b>18,814</b>	<b>5,884</b>	<b>16,849</b>	<b>6,828</b>	<b>7,126</b>	<b>13,025</b>	<b>7,508</b>	<b>أصل الدين</b>
1,707	1,854	2,257	2,980	3,263	3,356	3,322	الدين الثنائى
1,314	1,397	1,443	1,787	2,049	2,111	2,107	دول الإتحاد الأوروبى
132	177	215	240	246	256	247	الدول العربية
261	280	599	953	968	989	968	دول أخرى
3,994	4,030	3,671	3,848	3,863	4,208	4,186	المؤسسات الدولية
13,113	0	10,921	0	0	5,461	0	السوق المالى الدولى
<b>1,894</b>	<b>2,011</b>	<b>2,633</b>	<b>2,788</b>	<b>2,970</b>	<b>3,458</b>	<b>3,642</b>	<b>الفوائد</b>
160	203	258	343	448	563	663	الدين الثنائى
112	144	179	221	281	348	405	دول الإتحاد الأوروبى
17	22	29	36	43	53	57	الدول العربية
31	37	50	86	124	162	201	دول أخرى
432	506	581	651	728	808	892	المؤسسات الدولية
1,302	1,302	1,794	1,794	1,794	2,087	2,087	السوق المالى الدولى

توقعات مستحقات الإقساط



توقعات مستحقات الفوائد



### IV- توقعات خدمة الدين على المدى القصير

فصل-2-2016	فصل-1-2016	فصل-4-2015	فصل-3-2015	شهر-09-2015	شهر-08-2015	شهر-07-2015	
<b>2,828</b>	<b>2,710</b>	<b>3,135</b>	<b>3,204</b>	<b>1,394</b>	<b>1,219</b>	<b>591</b>	<b>مجموع خدمة الدين</b>
<b>289</b>	<b>277</b>	<b>320</b>	<b>328</b>	<b>143</b>	<b>125</b>	<b>60</b>	القيمة بملايين الدولار الأمريكى
1,435	2,181	1,880	2,628	1,160	1,014	454	أصل الدين
1,393	529	1,255	576	234	205	137	الفوائد

برنامج النشر : تحديث البيانات ربع سنويا داخل أجل ثلاثة أشهر

المصدر : مديرية الخزينة والمالية الخارجية (قصب الدين)

الموقع على الأنترنت : <http://www.finances.gov.ma>