



وزارة الاقتصاد والمالية

مديرية الخزينة والمالية الخارجية

إحصائيات الديون الخارجية العمومية

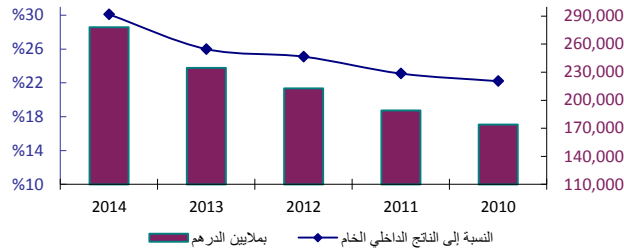
يونيو 2015

النشرة الإحصائية للدين الخارجي العمومي يونيو 2015

النشر المقبل : 31 دجنبر 2015

تاريخ النشر : 30 شنتبر 2015

تطور حجم الدين



2010	2011	2012	2013	2014	فصل 1-2015	فصل 2-2015
20,798	22,048	25,222	28,801	30,752	28,341	29,910
15,559	17,028	19,082	20,903	25,349	26,366	26,788
173,805	189,108	212,713	234,746	278,071	282,167	291,685
%22.2	%23.1	%25.1	%26.0	%30.1		

أ- حجم الدين

القيمة بملايين الدولار الأمريكي

القيمة بملايين الأورو

القيمة بملايين الدرهم

النسبة إلى الناتج الداخلي الخام

ب- توزيع حجم الدين (النسبة المئوية)

أ- حسب الأجل (مدة الاقتراض الأصلية) والمقرضين

متوسط وطول الأجل

الدين الثنائي

دول الإتحاد الأوروبي

الدول العربية

دول أخرى

المؤسسات الدولية

السوق المالي الدولي و الأبنك التجارية

قصير الأجل

ب- حسب الجهة المدينة

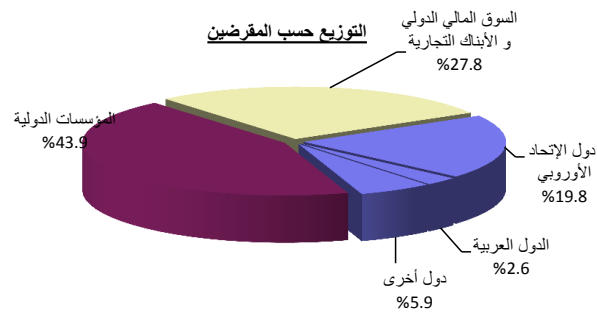
دين الخزينة

دين المؤسسات العمومية

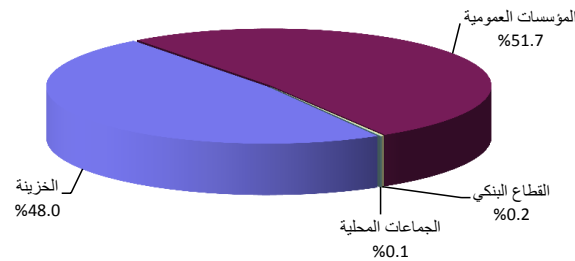
ديون أخرى

القطاع البنكي

الجماعات المحلية

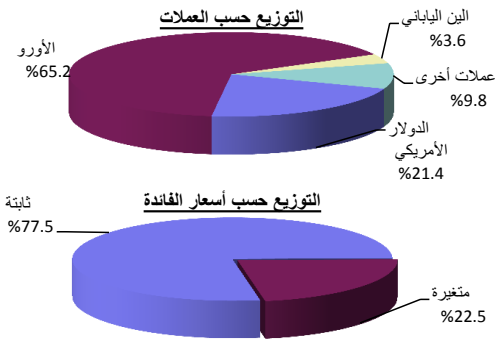


التوزيع حسب المدينين

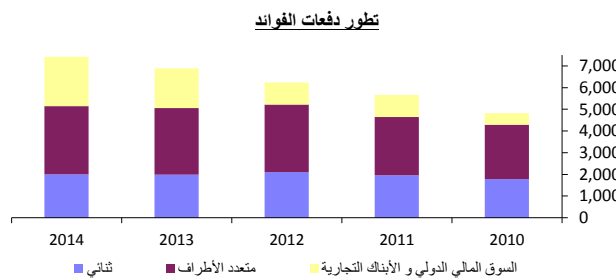
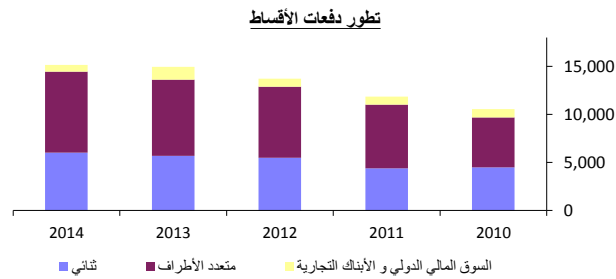


2010	2011	2012	2013	2014	فصل 1-2015	فصل 2-2015
%100.0	%100.0	%100.0	%100.0	%100.0	%100.0	%100.0
%39.6	%38.7	%35.2	%32.8	%29.5	%29.3	%28.3
%25.1	%24.4	%23.4	%23.4	%21.1	%20.3	%19.8
%3.8	%3.9	%3.2	%2.7	%2.5	%2.7	%2.6
%10.7	%10.4	%8.6	%6.7	%5.9	%6.3	%5.9
%49.4	%51.7	%49.2	%51.0	%45.4	%44.7	%43.9
%11.0	%9.6	%15.6	%16.2	%25.1	%26.0	%27.8
%0.0	%0.0	%0.0	%0.0	%0.0	%0.0	%0.0
%53.1	%52.7	%54.9	%55.3	%50.7	%49.7	%48.0
%45.8	%46.5	%44.5	%44.3	%48.9	%49.9	%51.7
%1.1	%0.8	%0.6	%0.4	%0.4	%0.4	%0.3
%0.8	%0.6	%0.4	%0.3	%0.3	%0.3	%0.2
%0.3	%0.2	%0.2	%0.1	%0.1	%0.1	%0.1

النشرة الإحصائية للدين الخارجي العمومي يونيو 2015

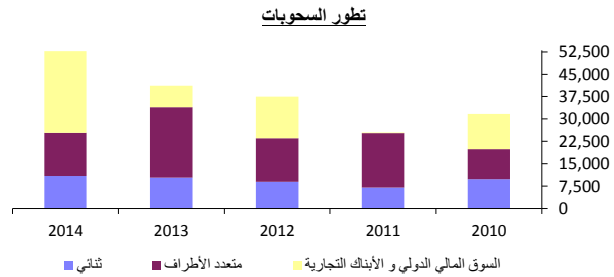


فصل 2-2015	فصل 1-2015	2014	2013	2012	2011	2010	
%21.4	%19.8	%17.9	%11.4	%9.9	%8.3	%8.9	ج- حسب العملات
%65.2	%66.1	%68.8	%73.8	%72.7	%71.3	%70.8	الدولار الأمريكي
%3.6	%3.9	%3.5	%4.2	%5.6	%7.0	%7.0	الأورو
%9.8	%10.2	%9.8	%10.6	%11.8	%13.4	%13.3	الدين الياباني
							عملات أخرى
%77.5	%77.5	%76.0	%74.2	%77.1	%77.5	%78.0	د- حسب أسعار الفائدة
%22.5	%22.5	%24.0	%25.8	%22.9	%22.5	%22.0	ثابتة
							متغيرة

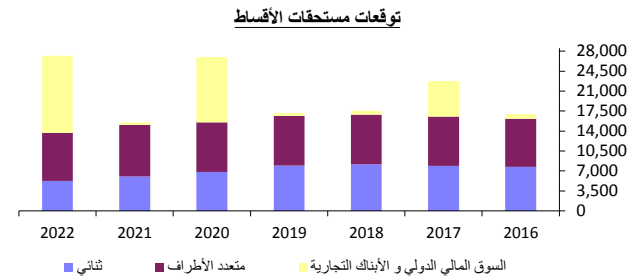


III- خدمة الدين (بملايين الدرهم)							
6,549	5,046	22,584	21,847	19,958	17,533	15,372	مجموع خدمة الدين
668	523	2,678	2,590	2,307	2,163	1,819	القيمة بملايين الدولار الأمريكي
		%5.7	%6.0	%5.7	%5.3	%5.1	النسبة إلى المدخلات الجارية لميزان الاداءات
3,554	3,830	15,161	14,958	13,721	11,866	10,545	أصل الدين
1,333	1,558	6,006	5,693	5,488	4,382	4,477	الدين الثنائي
996	966	4,155	3,759	3,374	2,947	3,135	دول الإتحاد الأوروبي
194	129	664	674	623	566	547	الدول العربية
143	463	1,187	1,260	1,491	869	795	دول أخرى
2,006	2,074	8,430	7,912	7,408	6,652	5,217	المؤسسات الدولية
215	198	725	1,353	825	832	851	السوق المالي الدولي و الأبنك التجارية
2,995	1,216	7,423	6,889	6,237	5,667	4,827	القوائد
474	536	2,000	1,983	2,102	1,961	1,781	الدين الثنائي
345	351	1,374	1,313	1,316	1,224	1,186	دول الإتحاد الأوروبي
77	40	219	221	250	235	219	الدول العربية
52	145	407	449	536	502	376	دول أخرى
805	645	3,149	3,068	3,117	2,686	2,505	المؤسسات الدولية
1,716	35	2,274	1,838	1,018	1,020	541	السوق المالي الدولي و الأبنك التجارية

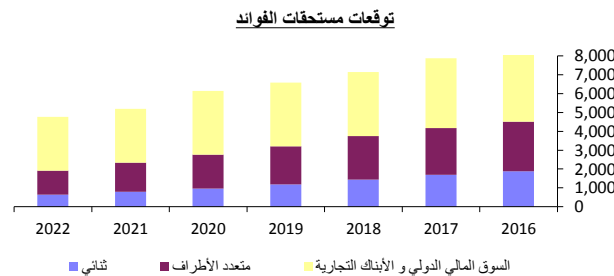
النشرة الإحصائية للدين الخارجي العمومي يونيو 2015



فصل 2-2015	فصل 1-2015	2014	2013	2012	2011	2010	
VI- السحوبات (بملايين الدرهم)							
15,104	2,803	52,705	41,194	37,495	25,533	31,751	مجموع السحوبات
1,156	1,052	10,944	10,371	9,029	7,096	9,793	الدين الثنائي
707	439	9,094	8,528	7,015	5,543	4,499	دول الإتحاد الأوروبي
288	192	654	425	306	786	566	الدول العربية
161	421	1,196	1,418	1,708	767	4,728	دول أخرى
2,846	1,751	14,430	23,605	14,513	18,160	10,086	المؤسسات الدولية
11,102	0	27,331	7,218	13,952	277	11,872	السوق المالي الدولي و الأبنك التجارية



2022	2021	2020	2019	2018	2017	2016	
V- توقعات خدمة الدين بناء على الرصيد القائم (بملايين الدرهم)							
31,971	20,727	33,090	23,769	24,683	30,657	25,226	مجموع خدمة الدين
3,269	2,119	3,383	2,430	2,523	3,134	2,579	القيمة بملايين الدولار الأمريكي
27,211	15,529	26,953	17,185	17,542	22,777	16,974	أصل الدين
5,246	6,027	6,857	7,948	8,197	7,887	7,725	الدين الثنائي
3,865	4,479	4,787	5,379	5,738	5,423	5,445	دول الإتحاد الأوروبي
542	643	773	900	782	821	787	الدول العربية
839	905	1,297	1,669	1,677	1,643	1,493	دول أخرى
8,456	9,037	8,671	8,682	8,671	8,676	8,446	المؤسسات الدولية
13,509	465	11,425	555	674	6,214	803	السوق المالي الدولي و الأبنك التجارية
4,760	5,198	6,137	6,584	7,141	7,880	8,252	الفوائد
637	790	966	1,182	1,431	1,696	1,885	الدين الثنائي
432	546	672	808	979	1,168	1,283	دول الإتحاد الأوروبي
76	97	120	149	174	201	223	الدول العربية
129	147	174	225	278	327	379	دول أخرى
1,270	1,545	1,805	2,023	2,315	2,474	2,634	المؤسسات الدولية
2,853	2,863	3,366	3,379	3,395	3,710	3,733	السوق المالي الدولي و الأبنك التجارية

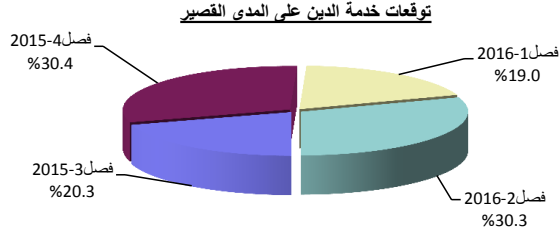


النشرة الإحصائية للدين الخارجي العمومي يونيو 2015

IV- توقعات خدمة الدين على المدى القصير

فصل-2-2016	فصل-1-2016	فصل-4-2015	فصل-3-2015	شهر-09-2015	شهر-08-2015	شهر-07-2015
------------	------------	------------	------------	-------------	-------------	-------------

فصل-2-2016	فصل-1-2016	فصل-4-2015	فصل-3-2015	شهر-09-2015	شهر-08-2015	شهر-07-2015	مجموع خدمة الدين القيمة بملايين الدولار الأمريكي
7,698	4,816	7,718	5,141	2,341	1,739	1,061	
787	492	789	526	239	178	109	
4,523	3,716	4,570	4,031	1,876	1,384	771	أصل الدين
3,175	1,100	3,148	1,110	465	355	290	الفوائد



برنامج النشر: تحديث البيانات ربع سنويا داخل أجل ثلاثة أشهر

المصدر: مديرية الخزينة والمالية الخارجية (قطب الدين)

الموقع على الأنترنت: <http://www.finances.gov.ma>