



وزارة الاقتصاد والمالية

مديرية الخزينة والمالية الخارجية

إحصائيات الديون الخارجية العمومية

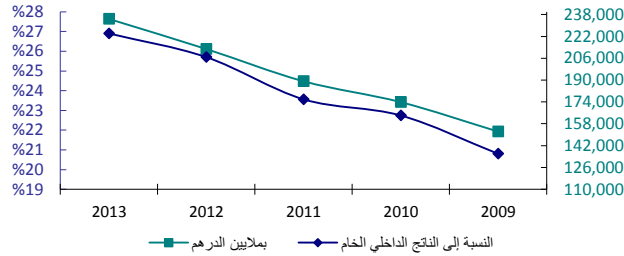
مارس 2014

## النشرة الإحصائية للدين الخارجي العمومي مارس 2014

النشر المقبل : 30 شتنبر 2014

تاريخ النشر : 30 يونيو 2014

### تطور حجم الدين



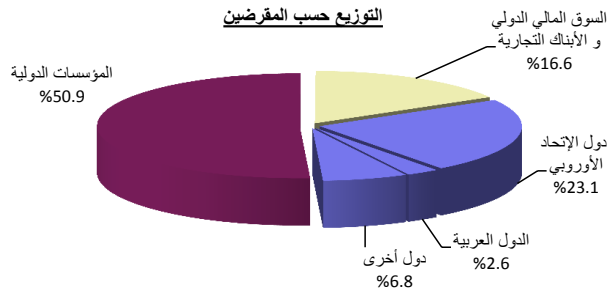
فصل 1-2014	فصل 4-2013	2013	2012	2011	2010	2009	
28,842	28,801	28,801	25,222	22,048	20,798	19,372	القيمة بملايين الدولار الأمريكي
20,928	20,903	20,903	19,082	17,028	15,559	13,456	القيمة بملايين الأورو
235,048	234,746	234,746	212,713	189,108	173,805	152,267	القيمة بملايين الدرهم
		26.9%	25.7%	23.6%	22.7%	20.8%	النسبة إلى الناتج الداخلي الخام

### II- توزيع حجم الدين (النسبة المئوية)

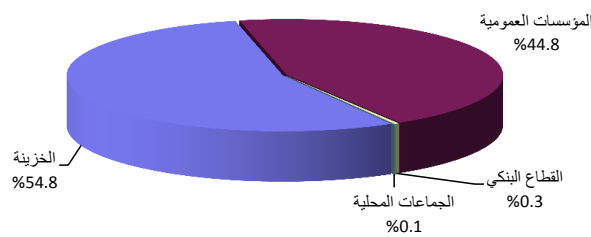
أ- حسب الأجل (مدة الاقتراض الأصلية) والمقرضين

متوسط و طويل الأجل	الدين التناهي	دول الإتحاد الأوروبي	الدول العربية	دول أخرى	المؤسسات الدولية	السوق المالي الدولي و الأبنك التجارية	قصير الأجل
100.0%	100.0%	100.0%	100.0%	100.0%	100.0%	100.0%	100.0%
32.5%	32.8%	32.8%	35.2%	38.7%	39.6%	40.1%	
23.1%	23.4%	23.4%	23.4%	24.4%	25.1%	27.8%	
2.6%	2.7%	2.7%	3.2%	3.9%	3.8%	4.0%	
6.8%	6.7%	6.7%	8.6%	10.4%	10.7%	8.3%	
50.9%	51.0%	51.0%	49.2%	51.7%	49.4%	52.4%	
16.6%	16.2%	16.2%	15.6%	9.6%	11.0%	7.5%	
0.0%	0.0%	0.0%	0.0%	0.0%	0.0%	0.0%	
54.8%	55.3%	55.3%	54.9%	52.7%	53.1%	51.7%	
45.2%	44.7%	44.7%	45.1%	47.3%	46.9%	48.3%	
44.8%	44.3%	44.3%	44.5%	46.5%	45.8%	46.9%	
0.3%	0.3%	0.3%	0.4%	0.6%	0.8%	1.1%	
0.1%	0.1%	0.1%	0.2%	0.2%	0.3%	0.3%	

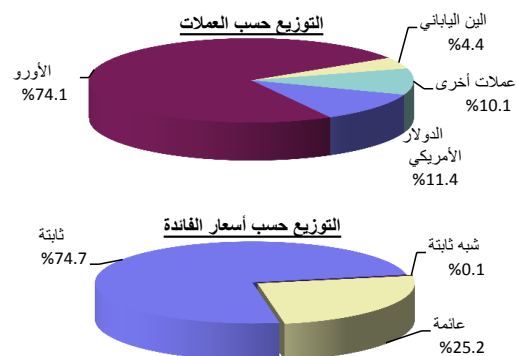
### التوزيع حسب المقرضين



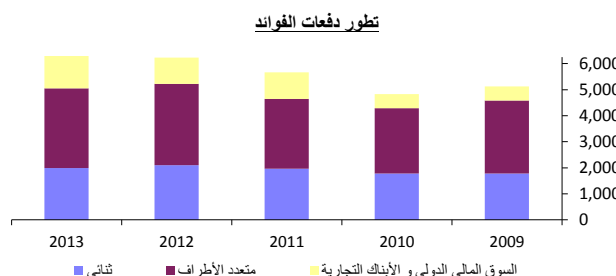
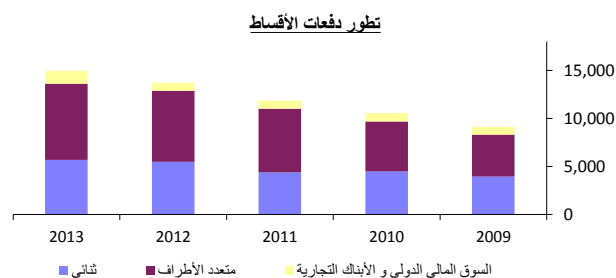
### التوزيع حسب المدينين



## النشرة الإحصائية للدين الخارجي العمومي مارس 2014

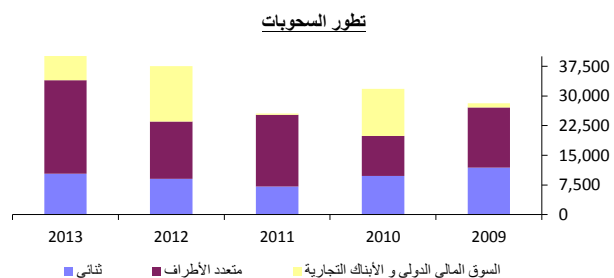


فصل 2014-1	فصل 2013-4	2013	2012	2011	2010	2009	
%11.4	%11.4	%11.4	%9.9	%8.3	%8.9	%8.4	<b>ج- حسب العملات</b>
%74.1	%73.8	%73.8	%72.7	%71.3	%70.8	%72.7	الدولار الأمريكي
%4.4	%4.2	%4.2	%5.6	%7.0	%7.0	%6.2	الأورو
%10.1	%10.6	%10.6	%11.8	%13.4	%13.3	%12.7	الدين الياباني
							عملات أخرى
							<b>د- حسب أسعار الفائدة</b>
%74.7	%74.2	%74.2	%77.1	%77.5	%78.0	%73.1	ثابتة
%0.1	%0.1	%0.1	%0.2	%0.5	%0.9	%1.7	شبه ثابتة
%25.2	%25.7	%25.7	%22.7	%22.0	%21.1	%25.2	عائمة

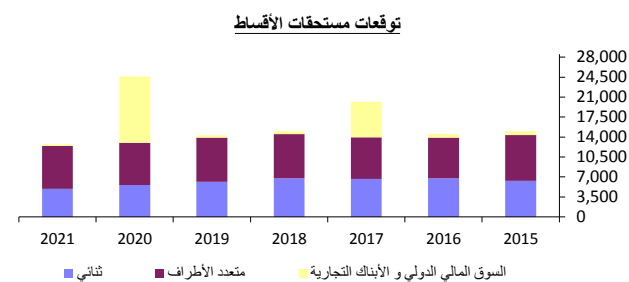


III - خدمة الدين (بملايين الدرهم)							
<b>5,222</b>	<b>6,103</b>	<b>21,847</b>	<b>19,958</b>	<b>17,533</b>	<b>15,372</b>	<b>14,226</b>	<b>مجموع خدمة الدين</b>
<b>638</b>	<b>739</b>	<b>2,590</b>	<b>2,307</b>	<b>2,163</b>	<b>1,819</b>	<b>1,752</b>	<b>القيمة بملايين الدولار الأمريكي</b>
		%5.8	%5.4	%4.8	%4.7	%5.1	النسبة إلى المدخلات الجارية لميزان الأداءات
<b>3,964</b>	<b>3,878</b>	<b>14,958</b>	<b>13,721</b>	<b>11,866</b>	<b>10,545</b>	<b>9,104</b>	<b>أصل الدين</b>
1,485	1,669	5,693	5,488	4,382	4,477	3,964	الدين الثنائي
940	1,277	3,759	3,374	2,947	3,135	2,819	دول الإتحاد الأوروبي
152	171	674	623	566	547	487	الدول العربية
393	221	1,260	1,491	869	795	658	دول أخرى
2,292	1,849	7,912	7,408	6,652	5,217	4,341	المؤسسات الدولية
187	360	1,353	825	832	851	799	السوق المالي الدولي و الأبنك التجارية
<b>1,258</b>	<b>2,225</b>	<b>6,889</b>	<b>6,237</b>	<b>5,667</b>	<b>4,827</b>	<b>5,121</b>	<b>الفوائد</b>
560	478	1,983	2,102	1,961	1,781	1,778	الدين الثنائي
374	348	1,313	1,316	1,224	1,186	1,264	دول الإتحاد الأوروبي
44	61	221	250	235	219	210	الدول العربية
142	69	449	536	502	376	304	دول أخرى
658	783	3,068	3,117	2,686	2,505	2,810	المؤسسات الدولية
40	964	1,838	1,018	1,020	541	533	السوق المالي الدولي و الأبنك التجارية

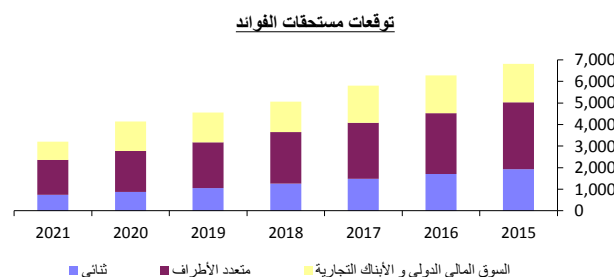
## النشرة الإحصائية للدين الخارجي العمومي مارس 2014



فصل 1-2014	فصل 4-2013	2013	2012	2011	2010	2009	
<b>VI- السحوبات (بملايين الدرهم)</b>							
<b>2,788</b>	<b>13,862</b>	<b>41,194</b>	<b>37,495</b>	<b>25,533</b>	<b>31,751</b>	<b>28,114</b>	<b>مجموع السحوبات</b>
741	3,153	10,371	9,029	7,096	9,793	11,881	الدين الثنائي
450	2,576	8,528	7,015	5,543	4,499	9,660	دول الإتحاد الأوروبي
9	0	425	306	786	566	668	الدول العربية
282	577	1,418	1,708	767	4,728	1,553	دول أخرى
2,047	10,709	23,605	14,513	18,160	10,086	15,191	المؤسسات الدولية
0	0	7,218	13,952	277	11,872	1,042	السوق المالي الدولي و الأبنك التجارية



2021	2020	2019	2018	2017	2016	2015	
<b>V- توقعات خدمة الدين بناء على الرصيد القائم (بملايين الدرهم)</b>							
<b>15,936</b>	<b>28,774</b>	<b>18,824</b>	<b>20,062</b>	<b>25,977</b>	<b>20,807</b>	<b>21,821</b>	<b>مجموع خدمة الدين</b>
<b>1,950</b>	<b>3,520</b>	<b>2,303</b>	<b>2,455</b>	<b>3,178</b>	<b>2,546</b>	<b>2,670</b>	<b>القيمة بملايين الدولار الأمريكي</b>
<b>12,728</b>	<b>24,632</b>	<b>14,269</b>	<b>15,004</b>	<b>20,173</b>	<b>14,531</b>	<b>15,012</b>	<b>أصل الدين</b>
4,906	5,615	6,166	6,769	6,659	6,796	6,310	الدين الثنائي
3,760	3,832	4,271	4,885	4,751	4,927	4,523	دول الإتحاد الأوروبي
415	520	591	578	604	611	610	الدول العربية
731	1,263	1,304	1,306	1,304	1,258	1,177	دول أخرى
7,530	7,413	7,720	7,758	7,321	7,123	8,024	المؤسسات الدولية
292	11,604	383	477	6,193	612	678	السوق المالي الدولي و الأبنك التجارية
<b>3,208</b>	<b>4,142</b>	<b>4,555</b>	<b>5,058</b>	<b>5,804</b>	<b>6,276</b>	<b>6,809</b>	<b>الفوائد</b>
737	877	1,052	1,266	1,479	1,701	1,922	الدين الثنائي
555	661	777	934	1,087	1,247	1,407	دول الإتحاد الأوروبي
70	84	102	118	137	155	175	الدول العربية
112	132	173	214	255	299	340	دول أخرى
1,617	1,893	2,118	2,391	2,600	2,828	3,115	المؤسسات الدولية
854	1,372	1,385	1,401	1,725	1,747	1,772	السوق المالي الدولي و الأبنك التجارية

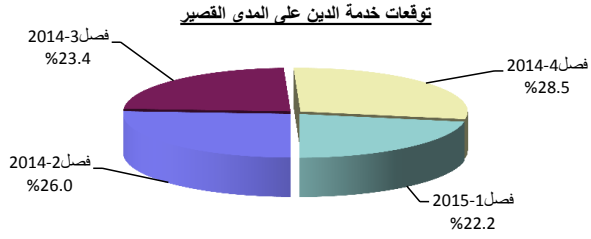


## النشرة الإحصائية للدين الخارجي العمومي مارس 2014

### IV- توقعات خدمة الدين على المدى القصير

شهر 2014-4	شهر 2014-5	شهر 2014-6	فصل 2014-2	فصل 2014-3	فصل 2014-4	فصل 2015-1
------------	------------	------------	------------	------------	------------	------------

شهر 2014-4	شهر 2014-5	شهر 2014-6	فصل 2014-2	فصل 2014-3	فصل 2014-4	فصل 2015-1	
<b>1,812</b>	<b>1,008</b>	<b>2,763</b>	<b>5,583</b>	<b>5,029</b>	<b>6,127</b>	<b>4,769</b>	<b>مجموع خدمة الدين</b>
<b>222</b>	<b>123</b>	<b>338</b>	<b>683</b>	<b>615</b>	<b>750</b>	<b>583</b>	<b>القيمة بملايين الدولار الأمريكي</b>
1,338	681	1,285	3,304	3,917	3,771	3,596	أصل الدين
474	327	1,478	2,279	1,112	2,356	1,173	الفوائد



برنامج النشر: تحديث البيانات ربع سنويا داخل أجل ثلاثة أشهر

المصدر: مديرية الخزينة والمالية الخارجية (قطب الدين)

الموقع على الأنترنت: <http://www.finances.gov.ma>