



وزارة الاقتصاد والمالية

مديرية الخزينة والمالية الخارجية

إحصائيات الديون الخارجية العمومية

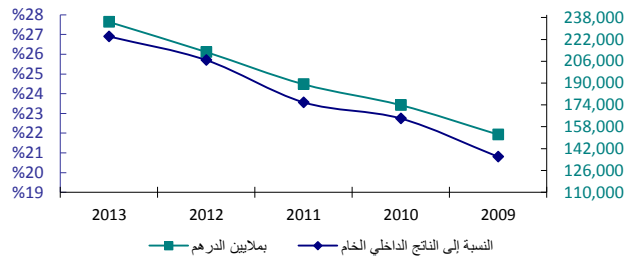
شتنبر 2014

النشرة الإحصائية للدين الخارجي العمومي شتمبر 2014

النشر المقبل : 31 مارس 2015

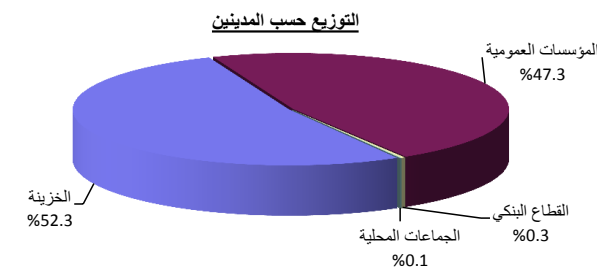
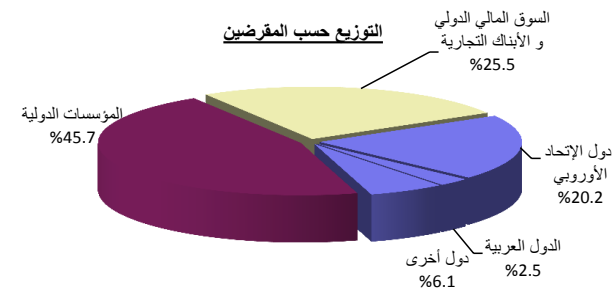
تاريخ النشر : 31 دجنبر 2014

تطور حجم الدين



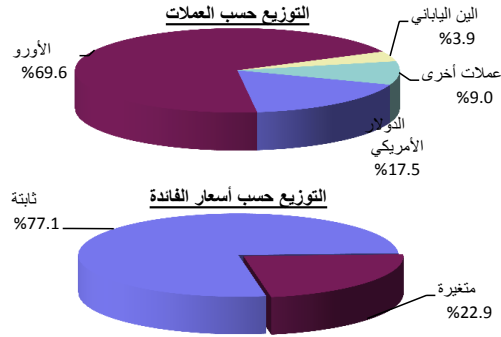
2014-3 فصل	2014-2 فصل	2013	2012	2011	2010	2009	
30,422	31,950	28,801	25,222	22,048	20,798	19,372	القيمة بملايين الدولار الأمريكي
24,154	23,401	20,903	19,082	17,028	15,559	13,456	القيمة بملايين الأورو
266,866	262,388	234,746	212,713	189,108	173,805	152,267	القيمة بملايين الدرهم
		%26.9	%25.7	%23.6	%22.7	%20.8	النسبة إلى الناتج الداخلي الخام

I- حجم الدين

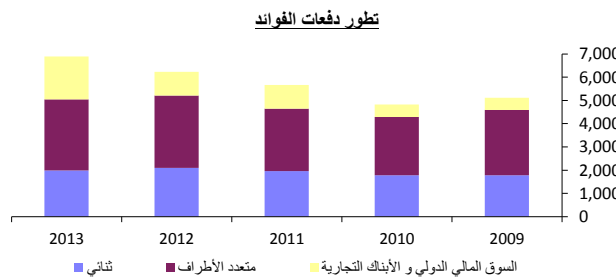
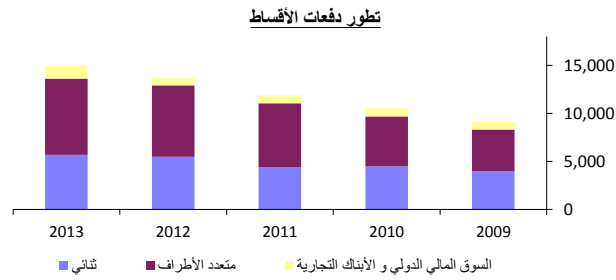


II- توزيع حجم الدين (النسبة المئوية)							
أ- حسب الأجل (مدة الاقتراض الأصلية) والمقرضين							
متوسط و طويل الأجل	2009	2010	2011	2012	2013	2014-2 فصل	2014-3 فصل
الدين الثنائي	40.1%	39.6%	38.7%	35.2%	32.8%	29.1%	28.8%
دول الإتحاد الأوربي	27.8%	25.1%	24.4%	23.4%	23.4%	20.6%	20.2%
الدول العربية	4.0%	3.8%	3.9%	3.2%	2.7%	2.4%	2.5%
دول أخرى	8.3%	10.7%	10.4%	8.6%	6.7%	6.1%	6.1%
المؤسسات الدولية	52.4%	49.4%	51.7%	49.2%	51.0%	45.6%	45.7%
السوق المالي الدولي و الأبنك التجارية	7.5%	11.0%	9.6%	15.6%	16.2%	25.3%	25.5%
قصير الأجل	0.0%	0.0%	0.0%	0.0%	0.0%	0.0%	0.0%
ب- حسب الجهة المدينة							
دين الخزينة	51.7%	53.1%	52.7%	54.9%	55.3%	53.2%	52.3%
الدين المضمون	48.3%	46.9%	47.3%	45.1%	44.7%	46.8%	47.7%
المؤسسات العمومية	46.9%	45.8%	46.5%	44.5%	44.3%	46.4%	47.3%
القطاع البنكي	1.1%	0.8%	0.6%	0.4%	0.3%	0.3%	0.3%
الجماعات المحلية	0.3%	0.3%	0.2%	0.2%	0.1%	0.1%	0.1%

النشرة الإحصائية للدين الخارجي العمومي شتمبر 2014

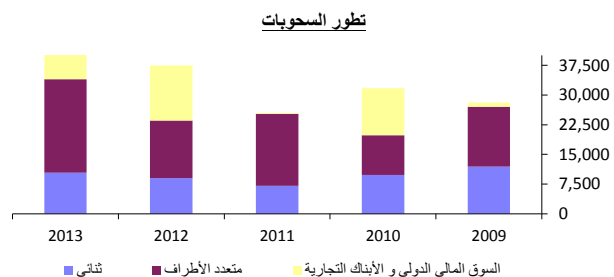


فصل 3-2014	فصل 2-2014	2013	2012	2011	2010	2009	
%17.5	%16.7	%11.4	%9.9	%8.3	%8.9	%8.4	ج- حسب العملات
%69.6	%70.2	%73.8	%72.7	%71.3	%70.8	%72.7	الدولار الأمريكي
%3.9	%4.0	%4.2	%5.6	%7.0	%7.0	%6.2	الأورو
%9.0	%9.1	%10.6	%11.8	%13.4	%13.3	%12.7	الدين الياباني
							عملات أخرى
							د- حسب أسعار الفائدة
%77.1	%77.3	%74.2	%77.1	%77.5	%78.0	%73.1	ثابتة
%22.9	%22.7	%25.8	%22.9	%22.5	%22.0	%26.9	متغيرة

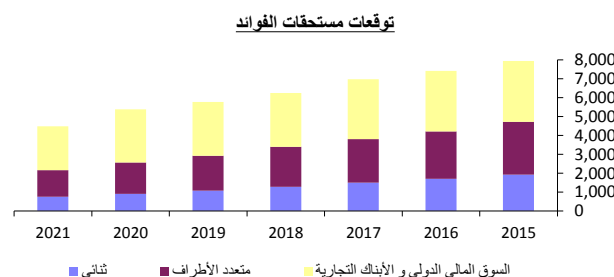
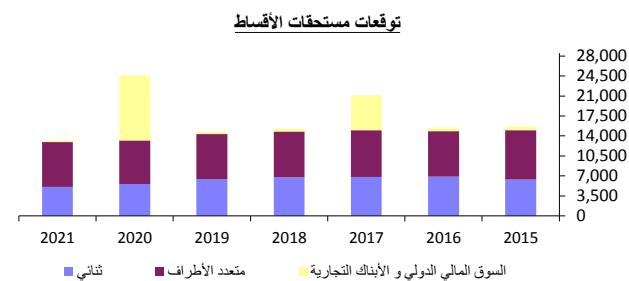


III- خدمة الدين (بملايين الدرهم)							
5,360	5,391	21,847	19,958	17,533	15,372	14,226	مجموع خدمة الدين
635	657	2,590	2,307	2,163	1,819	1,752	القيمة بملايين الدولار الأمريكي
		%5.8	%5.4	%4.8	%4.7	%5.1	النسبة إلى المدخلات الجارية لميزان الأداءات
4,059	3,338	14,958	13,721	11,866	10,545	9,104	أصل الدين
1,546	1,248	5,693	5,488	4,382	4,477	3,964	الدين الثنائي
936	947	3,759	3,374	2,947	3,135	2,819	دول الإتحاد الأوروبي
151	174	674	623	566	547	487	الدول العربية
459	127	1,260	1,491	869	795	658	دول أخرى
2,332	1,912	7,912	7,408	6,652	5,217	4,341	المؤسسات الدولية
181	178	1,353	825	832	851	799	السوق المالي الدولي و الأبنك التجارية
1,301	2,053	6,889	6,237	5,667	4,827	5,121	الفوائد
496	438	1,983	2,102	1,961	1,781	1,778	الدين الثنائي
308	319	1,313	1,316	1,224	1,186	1,264	دول الإتحاد الأوروبي
43	63	221	250	235	219	210	الدول العربية
145	56	449	536	502	376	304	دول أخرى
768	859	3,068	3,117	2,686	2,505	2,810	المؤسسات الدولية
37	756	1,838	1,018	1,020	541	533	السوق المالي الدولي و الأبنك التجارية

النشرة الإحصائية للدين الخارجي العمومي شتمبر 2014



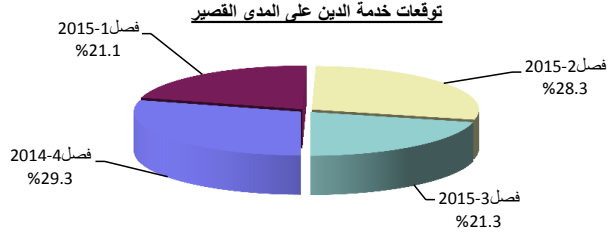
فصل 3-2014	فصل 2-2014	2013	2012	2011	2010	2009	
VI- السحوبات (بملايين الدرهم)							
6,706	28,950	41,194	37,495	25,533	31,751	28,114	مجموع السحوبات
2,050	749	10,371	9,029	7,096	9,793	11,881	الدين الثنائي
1,618	431	8,528	7,015	5,543	4,499	9,660	دول الإتحاد الأوروبي
200	187	425	306	786	566	668	الدول العربية
232	131	1,418	1,708	767	4,728	1,553	دول أخرى
4,656	1,914	23,605	14,513	18,160	10,086	15,191	المؤسسات الدولية
0	26,287	7,218	13,952	277	11,872	1,042	السوق المالي الدولي و الأبنك التجارية



VII- توقعات خدمة الدين بناء على الرصيد القائم (بملايين الدرهم)							
2021	2020	2019	2018	2017	2016	2015	
17,701	30,020	20,493	21,539	28,093	22,896	23,623	مجموع خدمة الدين
2,012	3,412	2,329	2,448	3,193	2,602	2,685	القيمة بملايين الدولار الأمريكي
13,217	24,627	14,719	15,284	21,110	15,482	15,679	أصل الدين
5,083	5,562	6,401	6,776	6,790	6,883	6,377	الدين الثنائي
3,840	3,920	4,359	4,747	4,725	4,898	4,487	دول الإتحاد الأوروبي
448	556	633	619	656	643	648	الدول العربية
795	1,086	1,409	1,410	1,409	1,342	1,242	دول أخرى
7,836	7,637	7,928	8,026	8,214	7,984	8,622	المؤسسات الدولية
298	11,428	390	482	6,106	615	680	السوق المالي الدولي و الأبنك التجارية
4,484	5,393	5,774	6,255	6,983	7,414	7,944	الفوائد
757	898	1,071	1,282	1,498	1,704	1,919	الدين الثنائي
543	644	753	901	1,051	1,193	1,344	دول الإتحاد الأوروبي
89	106	126	144	165	183	204	الدول العربية
125	148	192	237	282	328	371	دول أخرى
1,408	1,666	1,861	2,115	2,309	2,511	2,802	المؤسسات الدولية
2,319	2,829	2,842	2,858	3,176	3,199	3,223	السوق المالي الدولي و الأبنك التجارية

النشرة الإحصائية للدين الخارجي العمومي سنتبر 2014

IV- توقعات خدمة الدين على المدى القصير



	فصل-3-2015	فصل-2-2015	فصل-1-2015	فصل-4-2014	شهر-12-2014	شهر-11-2014	شهر-10-2014	
مجموع خدمة الدين	4,910	6,546	4,881	6,758	2,650	1,125	2,983	القيمة بملايين الدولار الأمريكي
	558	744	555	768	301	128	339	أصل الدين
	3,877	3,581	3,746	3,844	1,575	760	1,509	الفوائد
	1,033	2,965	1,135	2,914	1,075	365	1,474	

برنامج النشر: تحديث البيانات ربع سنويا داخل أجل ثلاثة أشهر

المصدر: مديرية الخزينة والمالية الخارجية (قطب الدين)

الموقع على الأنترنت: <http://www.finances.gov.ma>