



وزارة الاقتصاد والمالية

مديرية الخزينة والمالية الخارجية

إحصائيات الديون الخارجية العمومية

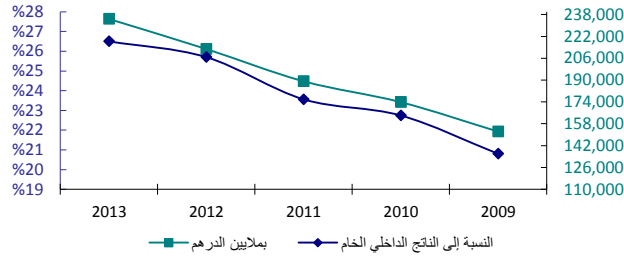
دجنبر 2013

النشرة الإحصائية للدين الخارجي العمومي دجنبر 2013

النشر المقبل : 30 يونيو 2014

تاريخ النشر : 31 مارس 2014

تطور حجم الدين



فصل 4-2013	فصل 3-2013	2013	2012	2011	2010	2009
28,801	27,197	28,801	25,222	22,048	20,798	19,372
20,903	20,082	20,903	19,082	17,028	15,559	13,456
234,746	224,851	234,746	212,713	189,108	173,805	152,267
		%26.5	%25.7	%23.6	%22.7	%20.8

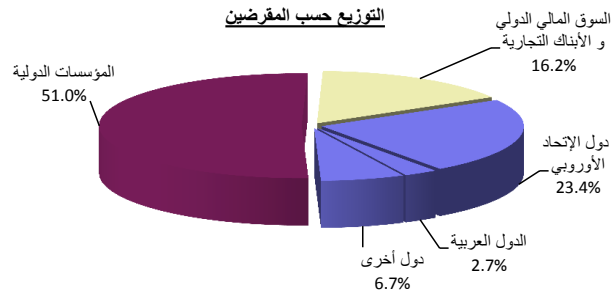
أ- حجم الدين

28,801	27,197	28,801	25,222	22,048	20,798	19,372	القيمة بملايين الدولار الأمريكي
20,903	20,082	20,903	19,082	17,028	15,559	13,456	القيمة بملايين الأورو
234,746	224,851	234,746	212,713	189,108	173,805	152,267	القيمة بملايين الدرهم
		%26.5	%25.7	%23.6	%22.7	%20.8	النسبة إلى الناتج الداخلي الخام

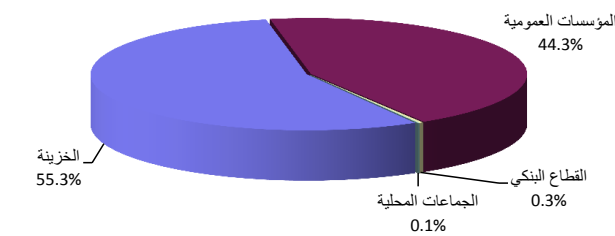
II- توزيع حجم الدين (النسبة المئوية)

أ- حسب الأجل (مدة الاقتراض الأصلية) والمقرضين	2013	2012	2011	2010	2009
متوسط وطويل الأجل	%100.0	%100.0	%100.0	%100.0	%100.0
الدين الثنائي	%32.8	%34.0	%32.8	%35.2	%38.7
دول الإتحاد الأوروبي	%23.4	%23.8	%23.4	%23.4	%24.4
الدول العربية	%2.7	%2.9	%2.7	%3.2	%3.9
دول أخرى	%6.7	%7.3	%6.7	%8.6	%10.4
المؤسسات الدولية	%51.0	%49.2	%51.0	%49.2	%51.7
السوق المالي الدولي و الأبنك التجارية	%16.2	%16.8	%16.2	%15.6	%9.6
قصر الأجل	%0.0	%0.0	%0.0	%0.0	%0.0
ب- حسب الجهة المدينة					
دين الخزينة	%55.3	%53.8	%55.3	%54.9	%52.7
الدين المضمون	%44.7	%46.2	%44.7	%45.1	%47.3
المؤسسات العمومية	%44.3	%45.7	%44.3	%44.5	%46.5
القطاع البنكي	%0.3	%0.3	%0.3	%0.4	%0.6
الجماعات المحلية	%0.1	%0.2	%0.1	%0.2	%0.3

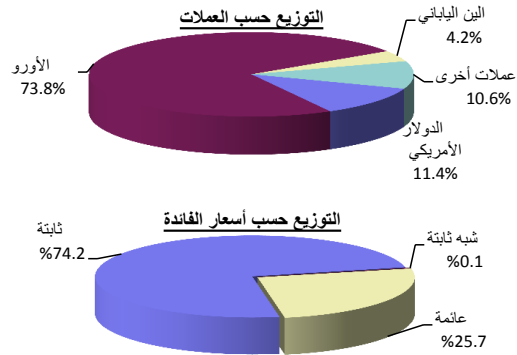
التوزيع حسب المقرضين



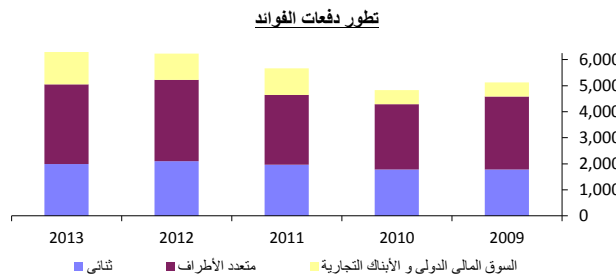
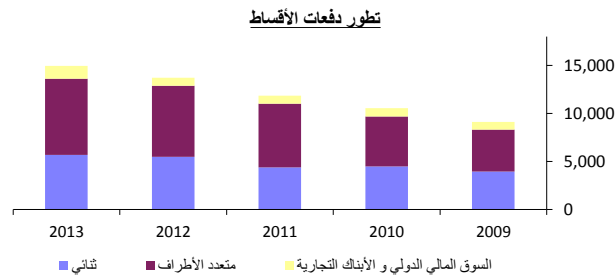
التوزيع حسب المدينين



النشرة الإحصائية للدين الخارجي العمومي دجنبر 2013

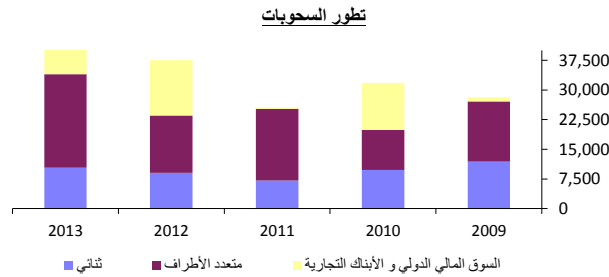


فصل 4-2013	فصل 3-2013	2013	2012	2011	2010	2009	
%11.4	%11.5	%11.4	%9.9	%8.3	%8.9	%8.4	ج- حسب العملات
%73.8	%73.2	%73.8	%72.7	%71.3	%70.8	%72.7	الدولار الأمريكي
%4.2	%4.6	%4.2	%5.6	%7.0	%7.0	%6.2	الأورو
%10.6	%10.7	%10.6	%11.8	%13.4	%13.3	%12.7	الدين الياباني
							عملات أخرى
							د- حسب أسعار الفائدة
%74.2	%76.8	%74.2	%77.1	%77.5	%78.0	%73.1	ثابتة
%0.1	%0.1	%0.1	%0.2	%0.5	%0.9	%1.7	شبه ثابتة
%25.7	%23.1	%25.7	%22.7	%22.0	%21.1	%25.2	عائمة

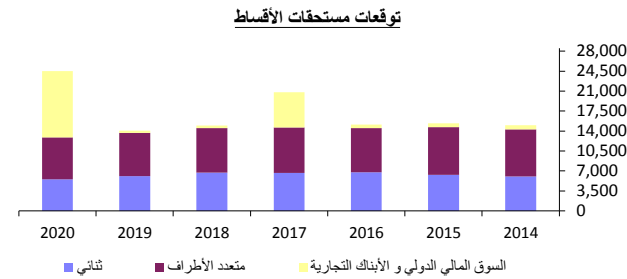


III - خدمة الدين (بملايين الدرهم)							
6,103	5,618	21,847	19,958	17,533	15,372	14,226	مجموع خدمة الدين
739	665	2,590	2,307	2,163	1,819	1,752	القيمة بملايين الدولار الأمريكي
		%5.9	%5.4	%4.8	%4.7	%5.1	النسبة إلى المدخلات الجارية لميزان الأداءات
3,878	4,232	14,958	13,721	11,866	10,545	9,104	أصل الدين
1,669	1,535	5,693	5,488	4,382	4,477	3,964	الدين الثنائي
1,277	894	3,759	3,374	2,947	3,135	2,819	دول الإتحاد الأوروبي
171	160	674	623	566	547	487	الدول العربية
221	481	1,260	1,491	869	795	658	دول أخرى
1,849	2,120	7,912	7,408	6,652	5,217	4,341	المؤسسات الدولية
360	577	1,353	825	832	851	799	السوق المالي الدولي و الأبنك التجارية
2,225	1,386	6,889	6,237	5,667	4,827	5,121	القوائد
478	522	1,983	2,102	1,961	1,781	1,778	الدين الثنائي
348	312	1,313	1,316	1,224	1,186	1,264	دول الإتحاد الأوروبي
61	47	221	250	235	219	210	الدول العربية
69	163	449	536	502	376	304	دول أخرى
783	814	3,068	3,117	2,686	2,505	2,810	المؤسسات الدولية
964	50	1,838	1,018	1,020	541	533	السوق المالي الدولي و الأبنك التجارية

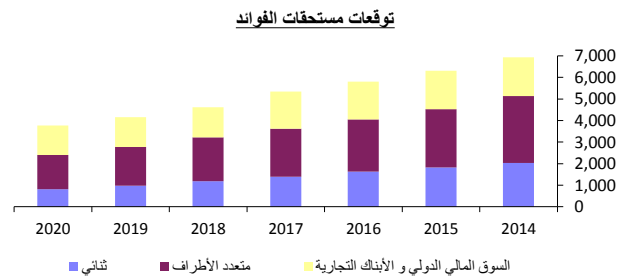
النشرة الإحصائية للدين الخارجي العمومي دجنبر 2013



فصل 4-2013	فصل 3-2013	2013	2012	2011	2010	2009	
							VI- السحوبات (بملايين الدرهم)
13,862	4,892	41,194	37,495	25,533	31,751	28,114	مجموع السحوبات
3,153	1,581	10,371	9,029	7,096	9,793	11,881	الدين الثنائي
2,576	1,265	8,528	7,015	5,543	4,499	9,660	دول الإتحاد الأوروبي
0	170	425	306	786	566	668	الدول العربية
577	146	1,418	1,708	767	4,728	1,553	دول أخرى
10,709	3,311	23,605	14,513	18,160	10,086	15,191	المؤسسات الدولية
0	0	7,218	13,952	277	11,872	1,042	السوق المالي الدولي و الأبنك التجارية

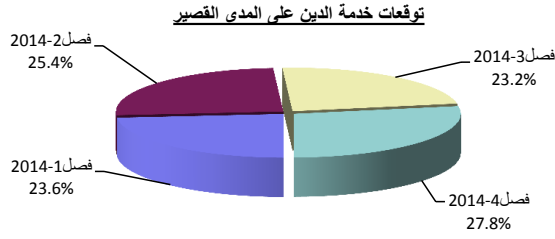


2020	2019	2018	2017	2016	2015	2014	
							V- توقعات خدمة الدين بناء على الرصيد القائم (بملايين الدرهم)
28,267	18,239	19,593	26,145	20,916	21,671	21,938	مجموع خدمة الدين
3,458	2,231	2,397	3,198	2,559	2,651	2,684	القيمة بملايين الدولار الأمريكي
24,496	14,086	14,973	20,801	15,113	15,365	15,006	أصل الدين
5,531	6,075	6,741	6,642	6,787	6,314	6,022	الدين الثنائي
3,789	4,227	4,840	4,715	4,899	4,505	4,185	دول الإتحاد الأوروبي
519	584	576	603	609	609	646	الدول العربية
1,223	1,264	1,325	1,324	1,279	1,200	1,191	دول أخرى
7,362	7,628	7,755	7,966	7,714	8,373	8,268	المؤسسات الدولية
11,603	383	477	6,193	612	678	716	السوق المالي الدولي و الأبنك التجارية
3,771	4,153	4,620	5,344	5,803	6,306	6,932	الفوائد
818	984	1,191	1,395	1,624	1,817	2,030	الدين الثنائي
611	719	868	1,012	1,178	1,311	1,460	دول الإتحاد الأوروبي
84	101	118	136	155	174	196	الدول العربية
123	164	205	247	291	332	374	دول أخرى
1,581	1,784	2,028	2,224	2,432	2,717	3,103	المؤسسات الدولية
1,372	1,385	1,401	1,725	1,747	1,772	1,799	السوق المالي الدولي و الأبنك التجارية



النشرة الإحصائية للدين الخارجي العمومي دجنبر 2013

IV- توقعات خدمة الدين على المدى القصير



	شهر 1-2014	شهر 2-2014	شهر 3-2014	فصل 1-2014	فصل 2-2014	فصل 3-2014	فصل 4-2014	
مجموع خدمة الدين القيمة بملايين الدولار الأمريكي	1,332	1,780	2,071	5,183	5,574	5,079	6,103	
أصل الدين	991	1,395	1,589	3,975	3,296	3,961	3,775	
الفوائد	341	385	482	1,208	2,278	1,118	2,328	
	163	218	253	634	682	621	747	

برنامج النشر : تحديث البيانات ربع سنويا داخل أجل ثلاثة أشهر

المصدر : مديرية الخزينة والمالية الخارجية (قطب الدين)

الموقع على الأنترنت : <http://www.finances.gov.ma>