



وزارة الاقتصاد والمالية

مديرية الخزينة والمالية الخارجية

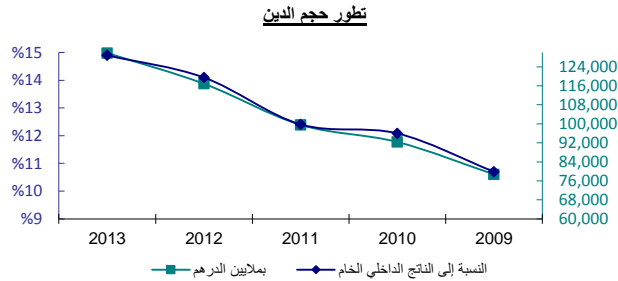
إحصائيات الديون الخارجية للخزينة

مارس 2014

النشرة الإحصائية للدين الخارجي للخزينة  
مارس 2014

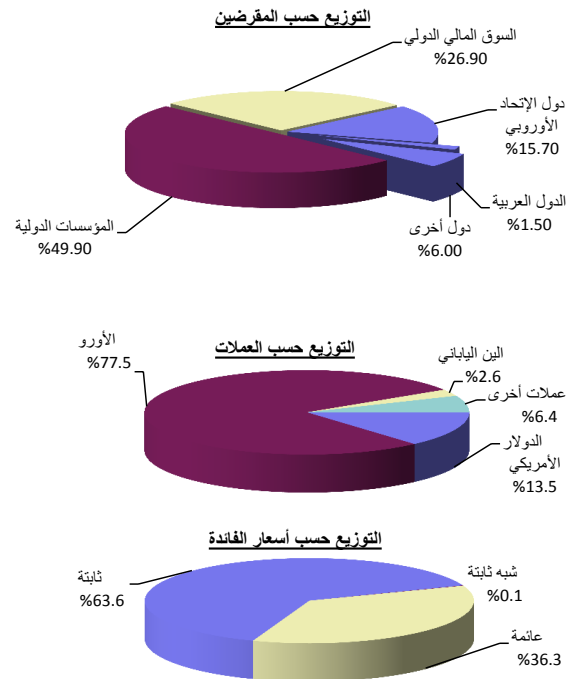
النشر المقبل : 30 شتنبر 2014

تاريخ النشر : 30 يونيو 2014



فصل 2014-1	فصل 2013-4	2013	2012	2011	2010	2009
------------	------------	------	------	------	------	------

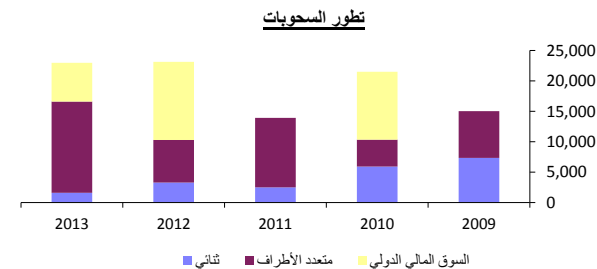
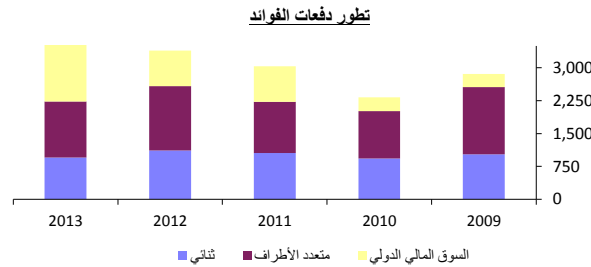
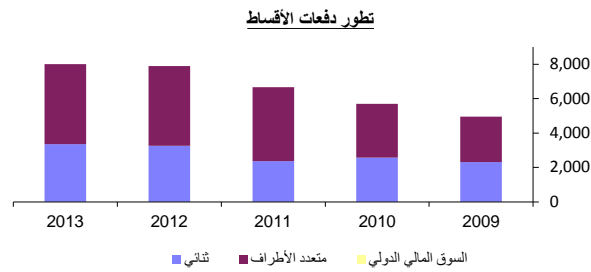
I- حجم الدين							
15,807	15,926	15,926	13,858	11,610	11,051	10,017	القيمة بملايين الدولار الأمريكي
11,470	11,558	11,558	10,484	8,966	8,268	6,958	القيمة بملايين الأورو
128,817	129,804	129,804	116,872	99,581	92,353	78,738	القيمة بملايين الدرهم
		14.9%	14.1%	12.4%	12.1%	10.7%	النسبة إلى الناتج الداخلي الخام



II- توزيع حجم الدين (النسبة المئوية)							
100.0%	100.0%	100.0%	100.0%	100.0%	100.0%	100.0%	أ- حسب الأجل (مدة الاقتراض الأصلية) والمقرضين
23.2%	23.7%	23.7%	28.5%	33.6%	35.6%	36.6%	متوسط و طويل الأجل
15.7%	16.1%	16.1%	18.8%	21.5%	22.9%	26.6%	الدين الثنائي
1.5%	1.5%	1.5%	1.9%	2.2%	2.4%	2.8%	دول الإتحاد الأوروبي
6.0%	6.1%	6.1%	7.8%	9.9%	10.3%	7.2%	الدول العربية
							دول أخرى
49.9%	50.6%	50.6%	47.5%	52.9%	49.5%	55.9%	المؤسسات الدولية
26.9%	25.7%	25.7%	24.0%	13.5%	14.9%	7.5%	السوق المالي الدولي
0.0%	0.0%	0.0%	0.0%	0.0%	0.0%	0.0%	قصير الأجل
							ب- حسب العملات
13.5%	13.3%	13.3%	12.2%	11.1%	11.9%	10.6%	الدولار الأمريكي
77.5%	77.2%	77.2%	76.6%	75.8%	75.0%	76.8%	الأورو
2.6%	2.6%	2.6%	3.2%	3.7%	3.6%	3.3%	اليين الياباني
6.4%	6.9%	6.9%	8.0%	9.4%	9.5%	9.3%	عملات أخرى
							ج- حسب أسعار الفائدة
63.6%	63.4%	63.4%	68.2%	66.5%	67.3%	57.1%	ثابتة
0.1%	0.1%	0.1%	0.2%	0.7%	1.4%	2.6%	شبه ثابتة
36.3%	36.5%	36.5%	31.6%	32.8%	31.3%	40.3%	عائمة

النشرة الإحصائية للدين الخارجي للخزينة  
مارس 2014

فصل 1-2014	فصل 4-2013	2013	2012	2011	2010	2009
------------	------------	------	------	------	------	------



III - خدمة الدين (بملايين الدرهم)						
<b>3,469</b>	<b>2,902</b>	<b>11,888</b>	<b>11,292</b>	<b>9,712</b>	<b>8,025</b>	<b>7,817</b>
<b>424</b>	<b>351</b>	<b>1,409</b>	<b>1,305</b>	<b>1,198</b>	<b>950</b>	<b>963</b>
		%5.8	%5.7	%5.1	%4.6	%4.5
<b>2,807</b>	<b>1,643</b>	<b>8,006</b>	<b>7,897</b>	<b>6,675</b>	<b>5,696</b>	<b>4,954</b>
1,040	855	3,361	3,257	2,362	2,571	2,305
612	696	2,153	1,867	1,561	1,774	1,605
73	44	252	281	247	239	227
355	115	956	1,110	554	558	473
1,767	788	4,645	4,639	4,313	3,125	2,649
0	0	0	0	0	0	0
<b>662</b>	<b>1,259</b>	<b>3,882</b>	<b>3,395</b>	<b>3,037</b>	<b>2,329</b>	<b>2,863</b>
343	121	954	1,114	1,053	930	1,024
225	79	603	699	661	638	790
14	16	66	78	67	74	75
104	26	285	336	325	217	159
319	216	1,280	1,466	1,172	1,086	1,535
0	922	1,648	815	812	313	304

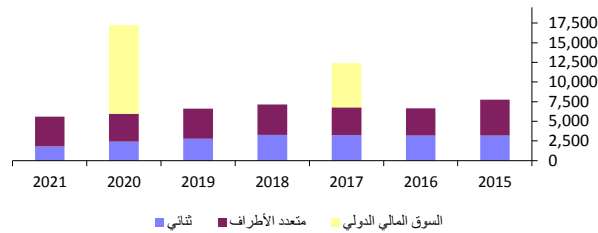
VI - السحوبات (بملايين الدرهم)						
<b>391</b>	<b>10,002</b>	<b>23,015</b>	<b>23,146</b>	<b>13,954</b>	<b>21,533</b>	<b>15,055</b>
82	1,010	1,590	3,257	2,514	5,941	7,348
30	589	863	2,157	1,943	1,999	6,364
0	0	32	237	188	65	191
52	421	695	864	383	3,877	793
309	8,992	15,003	7,051	11,440	4,406	7,707
0	0	6,422	12,839	0	11,186	0

## النشرة الإحصائية للدين الخارجي للخزينة مارس 2014

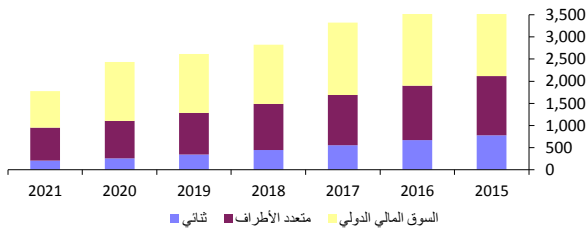
### V- توقعات خدمة الدين بناء على الرصيد القائم (بملايين الدرهم)

	2021	2020	2019	2018	2017	2016	2015	
<b>مجموع خدمة الدين</b>	<b>7,388</b>	<b>19,675</b>	<b>9,239</b>	<b>9,955</b>	<b>15,735</b>	<b>10,207</b>	<b>11,506</b>	
القيمة بملايين الدولار الأمريكي	904	2,407	1,130	1,218	1,925	1,249	1,407	
<b>أصل الدين</b>	<b>5,609</b>	<b>17,238</b>	<b>6,621</b>	<b>7,131</b>	<b>12,407</b>	<b>6,671</b>	<b>7,751</b>	
الدين الثنائي	1,800	2,406	2,795	3,282	3,247	3,204	3,208	
دول الإتحاد الأوروبي	1,377	1,415	1,746	2,221	2,170	2,153	2,150	
الدول العربية	161	198	216	216	216	216	206	
دول أخرى	262	793	833	845	861	835	852	
المؤسسات الدولية	3,809	3,567	3,826	3,849	3,527	3,467	4,543	
السوق المالي الدولي	0	11,265	0	0	5,633	0	0	
<b>الفوائد</b>	<b>1,779</b>	<b>2,437</b>	<b>2,618</b>	<b>2,824</b>	<b>3,328</b>	<b>3,536</b>	<b>3,755</b>	
الدين الثنائي	203	258	341	444	551	664	774	
دول الإتحاد الأوروبي	158	198	243	309	378	451	521	
الدول العربية	11	15	21	27	33	39	46	
دول أخرى	34	45	77	108	140	174	207	
المؤسسات الدولية	747	843	941	1,044	1,138	1,233	1,342	
السوق المالي الدولي	829	1,336	1,336	1,336	1,639	1,639	1,639	

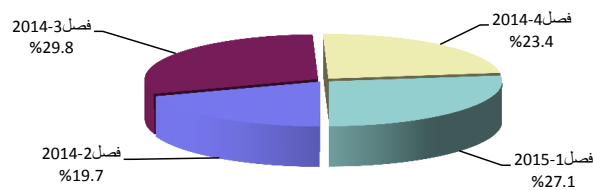
توقعات مستحقات الإقساط



توقعات مستحقات الفوائد



توقعات خدمة الدين على المدى القصير



### IV- توقعات خدمة الدين على المدى القصير

	فصل 1-2015	فصل 4-2014	فصل 3-2014	فصل 2-2014	شهر 6-2014	شهر 5-2014	شهر 4-2014	
<b>مجموع خدمة الدين</b>	<b>3,126</b>	<b>2,708</b>	<b>3,441</b>	<b>2,273</b>	<b>1,038</b>	<b>467</b>	<b>768</b>	
القيمة بملايين الدولار الأمريكي	383	331	421	278	127	57	94	
أصل الدين	2,471	1,421	2,799	1,239	259	328	652	
الفوائد	655	1,287	642	1,034	779	139	116	

برنامج النشر : تحديث البيانات ربع سنويا داخل أجل ثلاثة أشهر

المصدر : مديرية الخزينة والمالية الخارجية (قصب الدين)

الموقع على الأنترنت : <http://www.finances.gov.ma>