

The logo of the Ministry of Economy and Finance, consisting of a stylized green and blue triangle with a white triangle inside, flanked by horizontal lines.

MINISTERE DE L'ECONOMIE ET DES FINANCES

DIRECTION DU TRESOR ET DES FINANCES EXTERIEURES

# Bulletin statistique de la dette extérieure du Trésor

## Septembre 2014

2009	2010	2011	2012	2013	2014-T2	2014-T3
------	------	------	------	------	---------	---------

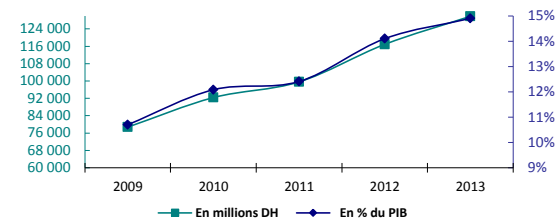
**I- ENCOURS DE LA DETTE**

	2009	2010	2011	2012	2013	2014-T2	2014-T3
En millions \$us	10 017	11 051	11 610	13 858	15 926	17 002	15 922
En millions €	6 958	8 268	8 966	10 484	11 558	12 453	12 642
En millions DH	78 738	92 353	99 581	116 872	129 804	139 625	139 674
En % du PIB	10,7%	12,1%	12,4%	14,1%	14,9%		

Dernière mise à jour  
31 décembre 2014

Prochaine mise à jour  
31 mars 2015

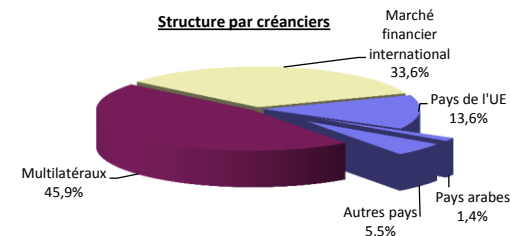
Evolution de l'encours de la dette



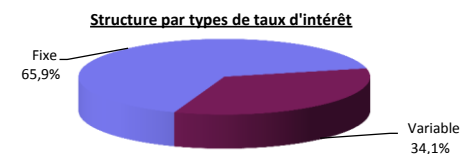
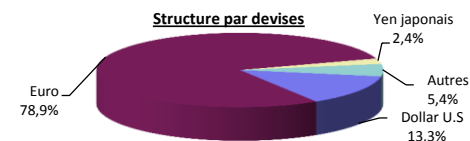
**II- STRUCTURE DE L'ENCOURS ( Parts en % )**

**A- PAR MATURITE ORIGINALE ET CREANCIERS**

	2009	2010	2011	2012	2013	2014-T2	2014-T3
<b>Moyen et long terme</b>	<b>100,0%</b>	<b>100,0%</b>	<b>100,0%</b>	<b>100,0%</b>	<b>100,0%</b>	<b>100,0%</b>	<b>100,0%</b>
Créanciers bilatéraux	36,6%	35,6%	33,6%	28,5%	23,7%	21,2%	20,5%
Pays de l'UE	26,6%	22,9%	21,5%	18,8%	16,1%	14,3%	13,6%
Pays arabes	2,8%	2,4%	2,2%	1,9%	1,5%	1,3%	1,4%
Autres pays	7,2%	10,3%	9,9%	7,8%	6,1%	5,6%	5,5%
Institutions internationales	55,9%	49,5%	52,9%	47,5%	50,6%	45,7%	45,9%
Marché financier international	7,5%	14,9%	13,5%	24,0%	25,7%	33,1%	33,6%
<b>Court terme</b>	<b>0,0%</b>	<b>0,0%</b>	<b>0,0%</b>	<b>0,0%</b>	<b>0,0%</b>	<b>0,0%</b>	<b>0,0%</b>



	2009	2010	2011	2012	2013	2014-T2	2014-T3
<b>B- PAR DEVISE</b>							
Dollar U.S	10,6%	11,9%	11,1%	12,2%	13,3%	12,8%	13,3%
Euro	76,8%	75,0%	75,8%	76,6%	77,2%	78,9%	78,9%
Yen japonais	3,3%	3,6%	3,7%	3,2%	2,6%	2,5%	2,4%
Autres	9,3%	9,5%	9,4%	8,0%	6,9%	5,8%	5,4%
<b>C- PAR TAUX D'INTERET</b>							
Fixe	57,1%	67,3%	66,5%	68,2%	63,4%	66,8%	65,9%
Variable	42,9%	32,7%	33,5%	31,8%	36,6%	33,2%	34,1%



BULLETIN STATISTIQUE DE LA DETTE EXTERIEURE DU TRESOR  
SEPTEMBRE 2014

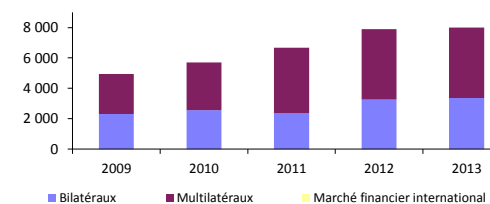
2009	2010	2011	2012	2013	2014-T2	2014-T3
------	------	------	------	------	---------	---------

III- CHARGES DE LA DETTE ( En millions DH )							
<b>Total des charges de la dette</b>	<b>7 817</b>	<b>8 025</b>	<b>9 712</b>	<b>11 292</b>	<b>11 888</b>	<b>2 308</b>	<b>3 575</b>
<b>Contre-valeur en millions \$us</b>	<b>963</b>	<b>950</b>	<b>1 198</b>	<b>1 305</b>	<b>1 409</b>	<b>281</b>	<b>423</b>
En % des recettes ordinaires	4,5%	4,6%	5,1%	5,7%	5,8%		
<b>Charges en principal</b>	<b>4 954</b>	<b>5 696</b>	<b>6 675</b>	<b>7 897</b>	<b>8 006</b>	<b>1 268</b>	<b>2 842</b>
Créanciers bilatéraux	2 305	2 571	2 362	3 257	3 361	518	1 104
Pays de l'UE	1 605	1 774	1 561	1 867	2 153	450	613
Pays arabes	227	239	247	281	252	49	70
Autres pays	473	558	554	1 110	956	19	421
Institutions internationales	2 649	3 125	4 313	4 639	4 645	750	1 738
Marché financier international	0	0	0	0	0	0	0
<b>Charges en intérêts</b>	<b>2 863</b>	<b>2 329</b>	<b>3 037</b>	<b>3 395</b>	<b>3 882</b>	<b>1 040</b>	<b>733</b>
Créanciers bilatéraux	1 024	930	1 053	1 114	954	76	333
Pays de l'UE	790	638	661	699	603	49	212
Pays arabes	75	74	67	78	66	16	14
Autres pays	159	217	325	336	285	11	107
Institutions internationales	1 535	1 086	1 172	1 466	1 280	245	400
Marché financier international	304	313	812	815	1 648	719	0

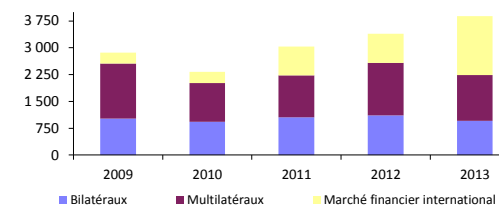
2009	2010	2011	2012	2013	2014-T2	2014-T3
------	------	------	------	------	---------	---------

IV- TIRAGES DE LA DETTE ( En millions DH )							
<b>Total des tirages</b>	<b>15 055</b>	<b>21 533</b>	<b>13 954</b>	<b>23 146</b>	<b>23 015</b>	<b>11 503</b>	<b>2 481</b>
Créanciers bilatéraux	7 348	5 941	2 514	3 257	1 590	63	30
Pays de l'UE	6 364	1 999	1 943	2 157	863	1	0
Pays arabes	191	65	188	237	32	62	26
Autres pays	793	3 877	383	864	695	0	4
Institutions internationales	7 707	4 406	11 440	7 051	15 003	273	2 451
Marché financier international	0	11 186	0	12 839	6 422	11 167	0

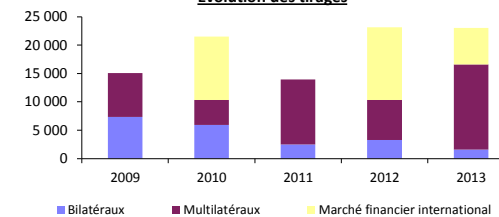
Evolution des charges en principal



Evolution des charges en intérêts

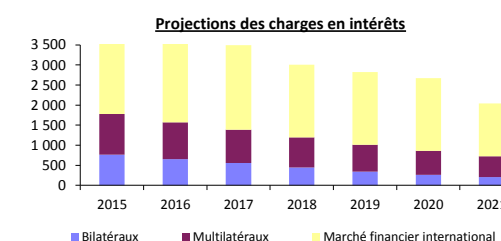
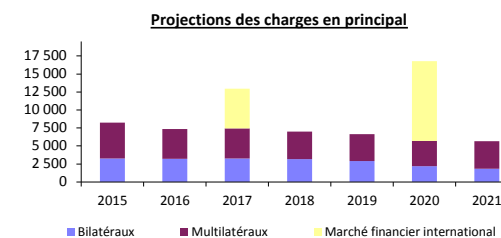


Evolution des tirages

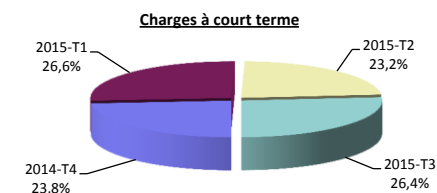


BULLETIN STATISTIQUE DE LA DETTE EXTERIEURE DU TRESOR  
SEPTEMBRE 2014

V- PROJECTIONS DES CHARGES SUR LA BASE DE L'ENCOURS ( En millions DH )							
	2015	2016	2017	2018	2019	2020	2021
<b>Total des charges de la dette</b>	<b>12 140</b>	<b>11 040</b>	<b>16 470</b>	<b>9 996</b>	<b>9 449</b>	<b>19 442</b>	<b>7 688</b>
<b>Contre-valeur en millions \$us</b>	<b>1 380</b>	<b>1 255</b>	<b>1 872</b>	<b>1 136</b>	<b>1 074</b>	<b>2 210</b>	<b>874</b>
<b>Charges en principal</b>	<b>8 256</b>	<b>7 360</b>	<b>12 975</b>	<b>6 993</b>	<b>6 627</b>	<b>16 774</b>	<b>5 650</b>
Créanciers bilatéraux	3 256	3 237	3 278	3 185	2 897	2 206	1 835
Pays de l'UE	2 133	2 131	2 132	2 067	1 798	1 452	1 405
Pays arabes	215	217	236	226	221	197	162
Autres pays	908	889	910	892	878	557	268
Institutions internationales	5 000	4 123	4 156	3 808	3 730	3 486	3 815
Marché financier international	0	0	5 541	0	0	11 082	0
<b>Charges en intérêts</b>	<b>3 884</b>	<b>3 680</b>	<b>3 495</b>	<b>3 003</b>	<b>2 822</b>	<b>2 668</b>	<b>2 038</b>
Créanciers bilatéraux	761	654	555	442	340	258	204
Pays de l'UE	480	416	357	288	227	184	148
Pays arabes	60	52	48	39	32	26	20
Autres pays	221	186	150	115	81	48	36
Institutions internationales	1 015	918	832	751	672	600	522
Marché financier international	2 108	2 108	2 108	1 810	1 810	1 810	1 312



VI- PROJECTIONS A COURT TERME ( En millions DH )							
	2014-M10	2014-M11	2014-M12	2014-T4	2015-T1	2015-T2	2015-T3
<b>Total des charges de la dette</b>	<b>1 296</b>	<b>489</b>	<b>1 027</b>	<b>2 812</b>	<b>3 147</b>	<b>2 737</b>	<b>3 126</b>
<b>Contre-valeur en millions \$us</b>	<b>147</b>	<b>56</b>	<b>117</b>	<b>320</b>	<b>358</b>	<b>311</b>	<b>355</b>
Charges en principal	671	333	476	1 480	2 549	1 295	2 562
Charges en intérêts	625	156	551	1 332	598	1 442	564



**Calendrier de diffusion** : Mise à jour trimestrielle avec un délai de diffusion de 3 mois.

Source : La Direction du Trésor et des Finances Extérieures (Pôle Dette)

Site Internet : <http://www.finances.gov.ma>