



وزارة الاقتصاد والمالية

مديرية الخزينة والمالية الخارجية

إحصائيات الديون الخارجية للخزينة

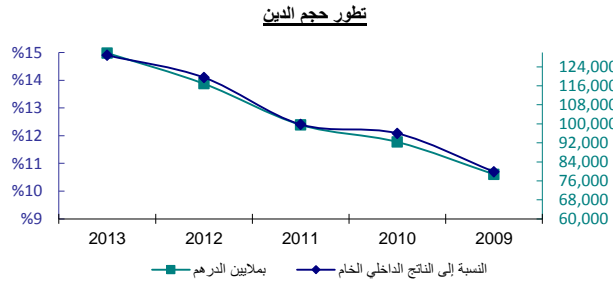
شتمبر 2014

النشرة الإحصائية للدين الخارجي للخزينة  
شتمبر 2014

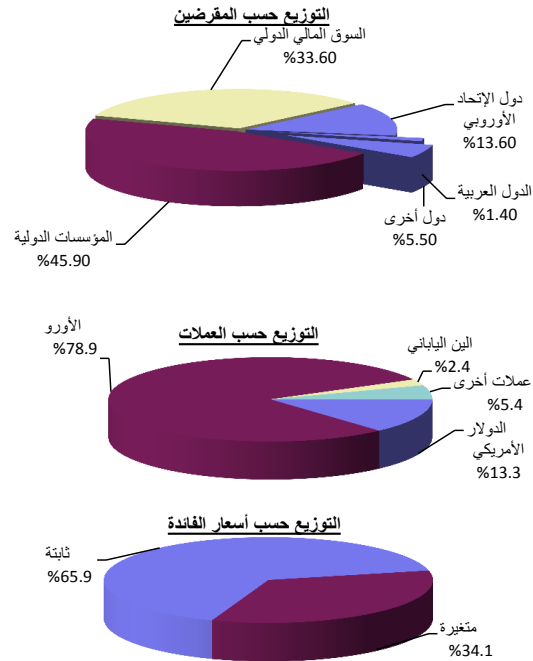
فصل 3-2014	فصل 2-2014	2013	2012	2011	2010	2009
------------	------------	------	------	------	------	------

النشر المقبل : 31 مارس 2015

تاريخ النشر : 31 دجنبر 2014



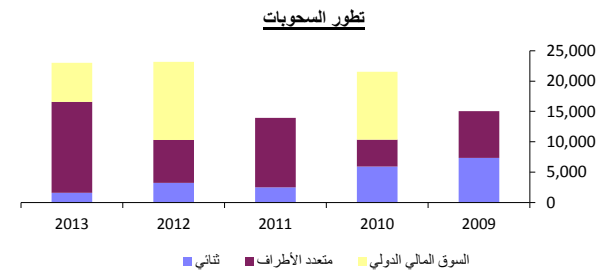
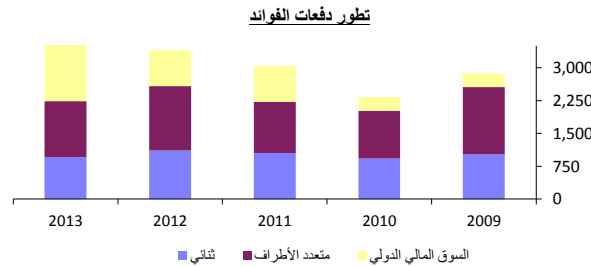
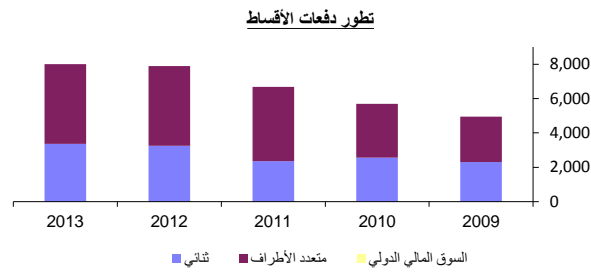
I- حجم الدين							
15,922	17,002	15,926	13,858	11,610	11,051	10,017	القيمة بملايين الدولار الأمريكي
12,642	12,453	11,558	10,484	8,966	8,268	6,958	القيمة بملايين الأورو
139,674	139,625	129,804	116,872	99,581	92,353	78,738	القيمة بملايين الدرهم
		%14.9	%14.1	%12.4	%12.1	%10.7	النسبة إلى الناتج الداخلي الخام



II- توزيع حجم الدين (النسبة المئوية)							
أ- حسب الأجل (مدة الاقتراض الأصلية) والمقرضين							
%100.0	%100.0	%100.0	%100.0	%100.0	%100.0	%100.0	متوسط و طول الأجل
%20.5	%21.2	%23.7	%28.5	%33.6	%35.6	%36.6	الدين الثنائي
%13.6	%14.3	%16.1	%18.8	%21.5	%22.9	%26.6	دول الإتحاد الأوروبي
%1.4	%1.3	%1.5	%1.9	%2.2	%2.4	%2.8	الدول العربية
%5.5	%5.6	%6.1	%7.8	%9.9	%10.3	%7.2	دول أخرى
%45.9	%45.7	%50.6	%47.5	%52.9	%49.5	%55.9	المؤسسات الدولية
%33.6	%33.1	%25.7	%24.0	%13.5	%14.9	%7.5	السوق المالي الدولي
%0.0	%0.0	%0.0	%0.0	%0.0	%0.0	%0.0	قصير الأجل
ب- حسب العملات							
%13.3	%12.8	%13.3	%12.2	%11.1	%11.9	%10.6	الدولار الأمريكي
%78.9	%78.9	%77.2	%76.6	%75.8	%75.0	%76.8	الأورو
%2.4	%2.5	%2.6	%3.2	%3.7	%3.6	%3.3	اليين الياباني
%5.4	%5.8	%6.9	%8.0	%9.4	%9.5	%9.3	عملات أخرى
ج- حسب أسعار الفائدة							
%65.9	%66.8	%63.4	%68.2	%66.5	%67.3	%57.1	ثابتة
%34.1	%33.2	%36.6	%31.8	%33.5	%32.7	%42.9	متغيرة

النشرة الإحصائية للدين الخارجي للخزينة  
شتبر 2014

فصل 3-2014	فصل 2-2014	2013	2012	2011	2010	2009
------------	------------	------	------	------	------	------



III - خدمة الدين (بملايين الدرهم)							
<b>3,575</b>	<b>2,308</b>	<b>11,888</b>	<b>11,292</b>	<b>9,712</b>	<b>8,025</b>	<b>7,817</b>	<b>مجموع خدمة الدين</b>
<b>423</b>	<b>281</b>	<b>1,409</b>	<b>1,305</b>	<b>1,198</b>	<b>950</b>	<b>963</b>	القيمة بملايين الدولار الأمريكي
		5.8%	5.7%	5.1%	4.6%	4.5%	النسبة إلى المداخيل العادية للميزانية
<b>2,842</b>	<b>1,268</b>	<b>8,006</b>	<b>7,897</b>	<b>6,675</b>	<b>5,696</b>	<b>4,954</b>	<b>أصل الدين</b>
1,104	518	3,361	3,257	2,362	2,571	2,305	الدين الثنائي
613	450	2,153	1,867	1,561	1,774	1,605	دول الإتحاد الأوروبي
70	49	252	281	247	239	227	الدول العربية
421	19	956	1,110	554	558	473	دول أخرى
1,738	750	4,645	4,639	4,313	3,125	2,649	المؤسسات الدولية
0	0	0	0	0	0	0	السوق المالي الدولي
<b>733</b>	<b>1,040</b>	<b>3,882</b>	<b>3,395</b>	<b>3,037</b>	<b>2,329</b>	<b>2,863</b>	<b>الفوائد</b>
333	76	954	1,114	1,053	930	1,024	الدين الثنائي
212	49	603	699	661	638	790	دول الإتحاد الأوروبي
14	16	66	78	67	74	75	الدول العربية
107	11	285	336	325	217	159	دول أخرى
400	245	1,280	1,466	1,172	1,086	1,535	المؤسسات الدولية
0	719	1,648	815	812	313	304	السوق المالي الدولي

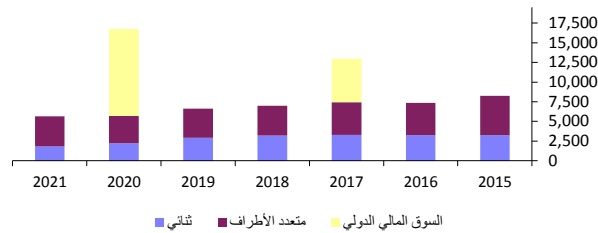
VI - السحوبات (بملايين الدرهم)							
<b>2,481</b>	<b>11,503</b>	<b>23,015</b>	<b>23,146</b>	<b>13,954</b>	<b>21,533</b>	<b>15,055</b>	<b>مجموع السحوبات</b>
30	63	1,590	3,257	2,514	5,941	7,348	الدين الثنائي
0	1	863	2,157	1,943	1,999	6,364	دول الإتحاد الأوروبي
26	62	32	237	188	65	191	الدول العربية
4	0	695	864	383	3,877	793	دول أخرى
2,451	273	15,003	7,051	11,440	4,406	7,707	المؤسسات الدولية
0	11,167	6,422	12,839	0	11,186	0	السوق المالي الدولي

## النشرة الإحصائية للدين الخارجى للخزينة شتبر 2014

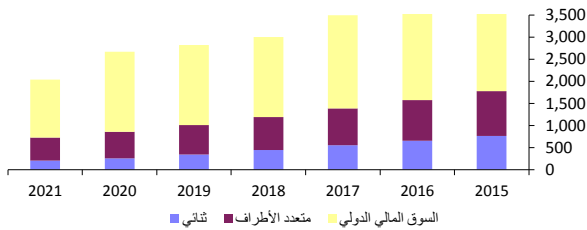
### V- توقعات خدمة الدين بناء على الرصيد القائم (بملايين الدرهم)

2021	2020	2019	2018	2017	2016	2015	
<b>7,688</b>	<b>19,442</b>	<b>9,449</b>	<b>9,996</b>	<b>16,470</b>	<b>11,040</b>	<b>12,140</b>	<b>مجموع خدمة الدين</b>
<b>874</b>	<b>2,210</b>	<b>1,074</b>	<b>1,136</b>	<b>1,872</b>	<b>1,255</b>	<b>1,380</b>	القيمة بملايين الدولار الأمريكى
<b>5,650</b>	<b>16,774</b>	<b>6,627</b>	<b>6,993</b>	<b>12,975</b>	<b>7,360</b>	<b>8,256</b>	<b>أصل الدين</b>
1,835	2,206	2,897	3,185	3,278	3,237	3,256	الدين الثنائى
1,405	1,452	1,798	2,067	2,132	2,131	2,133	دول الإتحاد الأوروبى
162	197	221	226	236	217	215	الدول العربية
268	557	878	892	910	889	908	دول أخرى
3,815	3,486	3,730	3,808	4,156	4,123	5,000	المؤسسات الدولية
0	11,082	0	0	5,541	0	0	السوق المالى الدولى
<b>2,038</b>	<b>2,668</b>	<b>2,822</b>	<b>3,003</b>	<b>3,495</b>	<b>3,680</b>	<b>3,884</b>	<b>الفوائد</b>
204	258	340	442	555	654	761	الدين الثنائى
148	184	227	288	357	416	480	دول الإتحاد الأوروبى
20	26	32	39	48	52	60	الدول العربية
36	48	81	115	150	186	221	دول أخرى
522	600	672	751	832	918	1,015	المؤسسات الدولية
1,312	1,810	1,810	1,810	2,108	2,108	2,108	السوق المالى الدولى

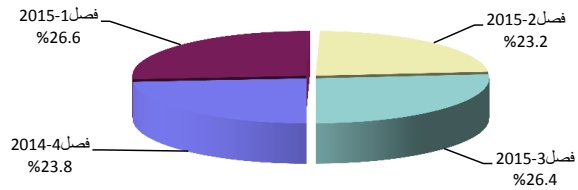
توقعات مستحقات الأقساط



توقعات مستحقات الفوائد



توقعات خدمة الدين على المدى القصير



### IV- توقعات خدمة الدين على المدى القصير

فصل 3-2015	فصل 2-2015	فصل 1-2015	فصل 4-2014	شهر 12-2014	شهر 11-2014	شهر 10-2014	
<b>3,126</b>	<b>2,737</b>	<b>3,147</b>	<b>2,812</b>	<b>1,027</b>	<b>489</b>	<b>1,296</b>	<b>مجموع خدمة الدين</b>
<b>355</b>	<b>311</b>	<b>358</b>	<b>320</b>	<b>117</b>	<b>56</b>	<b>147</b>	القيمة بملايين الدولار الأمريكى
2,562	1,295	2,549	1,480	476	333	671	أصل الدين
564	1,442	598	1,332	551	156	625	الفوائد

برنامج النشر : تحديث البيانات ربع سنويا داخل أجل ثلاثة أشهر

المصدر : مديرية الخزينة والمالية الخارجية (قطب الدين)

الموقع على الأنترنت : <http://www.finances.gov.ma>