



وزارة الاقتصاد والمالية

مديرية الخزينة والمالية الخارجية

إحصائيات الديون الخارجية العمومية

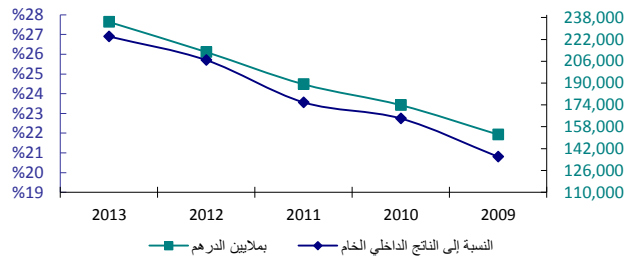
يونيو 2014

النشرة الإحصائية للدين الخارجي العمومي يونيو 2014

النشر المقبل : 31 دجنبر 2014

تاريخ النشر : 30 شتنبر 2014

تطور حجم الدين



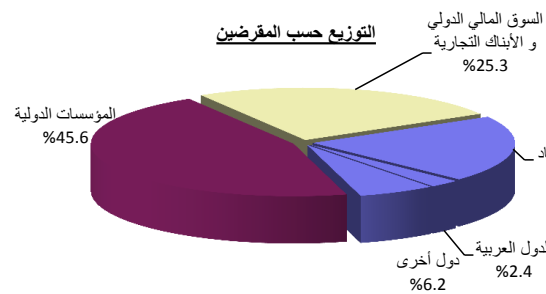
فصل 2-2014	فصل 1-2014	2013	2012	2011	2010	2009	
31,933	28,861	28,801	25,222	22,048	20,798	19,372	القيمة بملايين الدولار الأمريكي
23,389	20,942	20,903	19,082	17,028	15,559	13,456	القيمة بملايين الأورو
262,253	235,204	234,746	212,713	189,108	173,805	152,267	القيمة بملايين الدرهم
		%26.9	%25.7	%23.6	%22.7	%20.8	النسبة إلى الناتج الداخلي الخام

II- توزيع حجم الدين (النسبة المئوية)

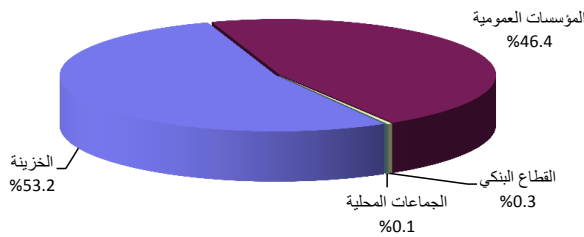
أ- حسب الأجل (مدة الاقتراض الأصلية) والمقرضين

متوسط و طويل الأجل	2013	2012	2011	2010	2009	2008	2007
الدين التثنائي	%29.1	%32.5	%32.8	%35.2	%38.7	%39.6	%40.1
دول الإتحاد الأوروبي	%20.5	%23.2	%23.4	%23.4	%24.4	%25.1	%27.8
الدول العربية	%2.4	%2.6	%2.7	%3.2	%3.9	%3.8	%4.0
دول أخرى	%6.2	%6.8	%6.7	%8.6	%10.4	%10.7	%8.3
المؤسسات الدولية	%45.6	%50.8	%51.0	%49.2	%51.7	%49.4	%52.4
السوق المالي الدولي و الأبنك التجارية	%25.3	%16.6	%16.2	%15.6	%9.6	%11.0	%7.5
قصير الأجل	%0.0	%0.0	%0.0	%0.0	%0.0	%0.0	%0.0
ب- حسب الجهة المدينة							
دين الخزينة	%53.2	%54.8	%55.3	%54.9	%52.7	%53.1	%51.7
الدين المضمون	%46.8	%45.2	%44.7	%45.1	%47.3	%46.9	%48.3
المؤسسات العمومية	%46.4	%44.8	%44.3	%44.5	%46.5	%45.8	%46.9
القطاع البنكي	%0.3	%0.3	%0.3	%0.4	%0.6	%0.8	%1.1
الجماعات المحلية	%0.1	%0.1	%0.1	%0.2	%0.2	%0.3	%0.3

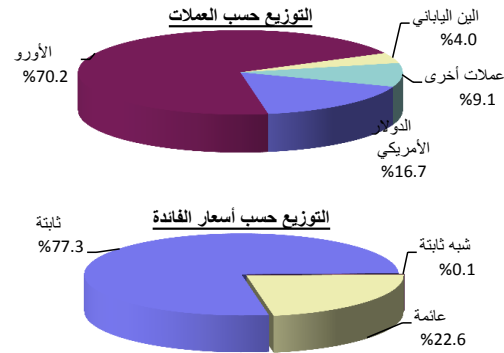
التوزيع حسب المقرضين



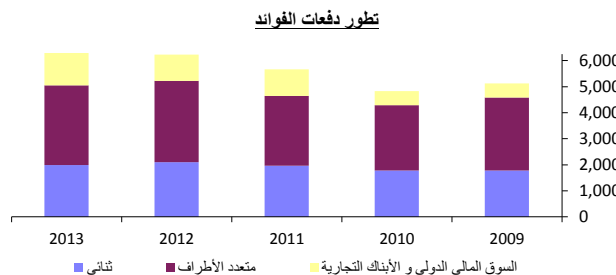
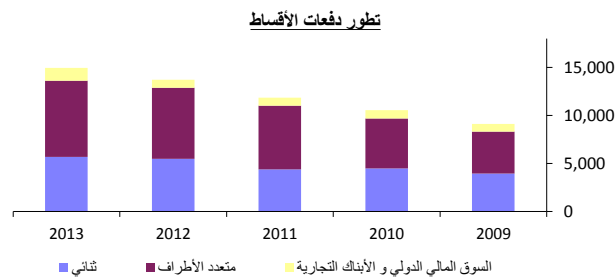
التوزيع حسب المدينين



النشرة الإحصائية للدين الخارجي العمومي يونيو 2014

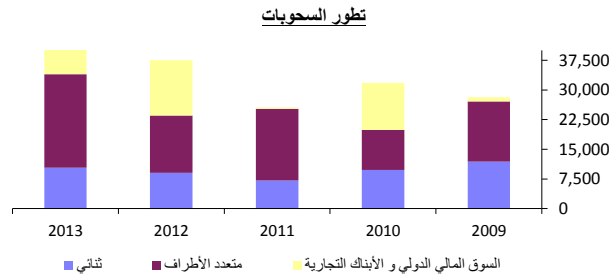


فصل 2-2014	فصل 1-2014	2013	2012	2011	2010	2009	
%16.7	%11.4	%11.4	%9.9	%8.3	%8.9	%8.4	ج- حسب العملات
%70.2	%74.1	%73.8	%72.7	%71.3	%70.8	%72.7	الدولار الأمريكي
%4.0	%4.4	%4.2	%5.6	%7.0	%7.0	%6.2	الأورو
%9.1	%10.1	%10.6	%11.8	%13.4	%13.3	%12.7	الين الياباني
							عملات أخرى
%77.3	%74.7	%74.2	%77.1	%77.5	%78.0	%73.1	د- حسب أسعار الفائدة
%0.1	%0.1	%0.1	%0.2	%0.5	%0.9	%1.7	ثابتة
%22.6	%25.2	%25.7	%22.7	%22.0	%21.1	%25.2	شبه ثابتة
							عائمة

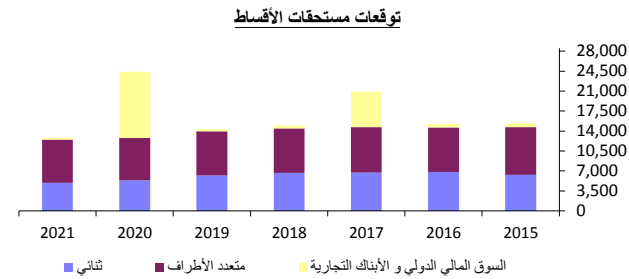


III - خدمة الدين (بملايين الدرهم)							
5,391	5,236	21,847	19,958	17,533	15,372	14,226	مجموع خدمة الدين
657	639	2,590	2,307	2,163	1,819	1,752	القيمة بملايين الدولار الأمريكي
		%5.8	%5.4	%4.8	%4.7	%5.1	النسبة إلى المدخلات الجارية لميزان الأداءات
3,338	3,972	14,958	13,721	11,866	10,545	9,104	أصل الدين
1,248	1,485	5,693	5,488	4,382	4,477	3,964	الدين الثنائي
947	939	3,759	3,374	2,947	3,135	2,819	دول الإتحاد الأوروبي
174	152	674	623	566	547	487	الدول العربية
127	394	1,260	1,491	869	795	658	دول أخرى
1,912	2,300	7,912	7,408	6,652	5,217	4,341	المؤسسات الدولية
178	187	1,353	825	832	851	799	السوق المالي الدولي و الأبنك التجارية
2,053	1,264	6,889	6,237	5,667	4,827	5,121	الفوائد
438	560	1,983	2,102	1,961	1,781	1,778	الدين الثنائي
319	374	1,313	1,316	1,224	1,186	1,264	دول الإتحاد الأوروبي
63	44	221	250	235	219	210	الدول العربية
56	142	449	536	502	376	304	دول أخرى
859	664	3,068	3,117	2,686	2,505	2,810	المؤسسات الدولية
756	40	1,838	1,018	1,020	541	533	السوق المالي الدولي و الأبنك التجارية

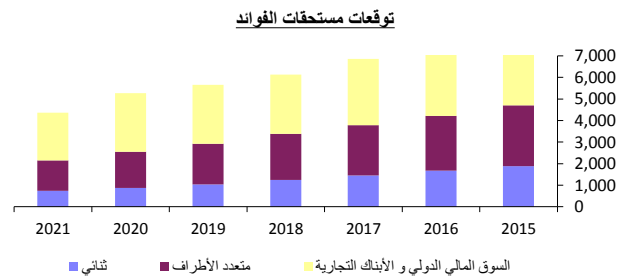
النشرة الإحصائية للدين الخارجي العمومي يونيو 2014



فصل 2-2014	فصل 1-2014	2013	2012	2011	2010	2009	
VI- السحوبات (بملايين الدرهم)							
28,838	2,944	41,194	37,495	25,533	31,751	28,114	مجموع السحوبات
638	896	10,371	9,029	7,096	9,793	11,881	الدين الثنائي
319	606	8,528	7,015	5,543	4,499	9,660	دول الإتحاد الأوروبي
187	9	425	306	786	566	668	الدول العربية
132	281	1,418	1,708	767	4,728	1,553	دول أخرى
1,913	2,048	23,605	14,513	18,160	10,086	15,191	المؤسسات الدولية
26,287	0	7,218	13,952	277	11,872	1,042	السوق المالي الدولي و الأبنك التجارية

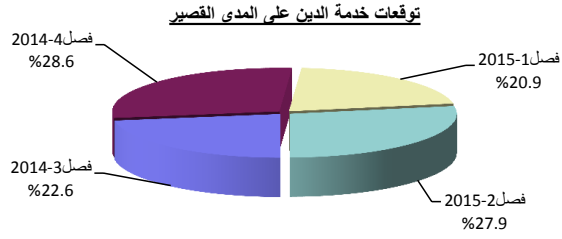


2021	2020	2019	2018	2017	2016	2015	
V- توقعات خدمة الدين بناء على الرصيد القائم (بملايين الدرهم)							
17,158	29,665	19,976	21,103	27,755	22,549	23,199	مجموع خدمة الدين
2,083	3,601	2,425	2,562	3,370	2,737	2,816	القيمة بملايين الدولار الأمريكي
12,801	24,393	14,324	14,970	20,894	15,243	15,381	أصل الدين
4,942	5,374	6,221	6,684	6,705	6,826	6,335	الدين الثنائي
3,754	3,835	4,308	4,732	4,711	4,904	4,503	دول الإتحاد الأوروبي
400	502	578	571	614	602	611	الدول العربية
788	1,037	1,335	1,381	1,380	1,320	1,221	دول أخرى
7,557	7,424	7,710	7,799	7,995	7,795	8,358	المؤسسات الدولية
302	11,595	393	487	6,194	622	688	السوق المالي الدولي و الأبنك التجارية
4,357	5,272	5,652	6,133	6,861	7,306	7,818	الفوائد
736	872	1,039	1,248	1,459	1,668	1,880	الدين الثنائي
527	626	733	882	1,032	1,176	1,328	دول الإتحاد الأوروبي
78	93	111	128	146	166	185	الدول العربية
131	153	195	238	281	326	367	دول أخرى
1,418	1,679	1,879	2,134	2,329	2,542	2,818	المؤسسات الدولية
2,203	2,721	2,734	2,751	3,073	3,096	3,120	السوق المالي الدولي و الأبنك التجارية



النشرة الإحصائية للدين الخارجي العمومي يونيو 2014

IV- توقعات خدمة الدين على المدى القصير



	فصل 2015-2	فصل 2015-1	فصل 2014-4	فصل 2014-3	شهر 2014-9	شهر 2014-8	شهر 2014-7	
مجموع خدمة الدين	6,417	4,820	6,594	5,202	2,192	1,704	1,306	
القيمة بملايين الدولار الأمريكي	<u>779</u>	<u>585</u>	<u>801</u>	<u>632</u>	<u>266</u>	<u>207</u>	<u>159</u>	
أصل الدين	3,527	3,674	3,792	4,045	1,698	1,339	1,008	
الفوائد	2,890	1,146	2,802	1,157	494	365	298	

برنامج النشر : تحديث البيانات ربع سنويا داخل أجل ثلاثة أشهر

المصدر : مديرية الخزينة والمالية الخارجية (قطب الدين)

الموقع على الأنترنت : <http://www.finances.gov.ma>