



وزارة الاقتصاد والمالية

مديرية الخزينة والمالية الخارجية

إحصائيات الديون الخارجية العمومية

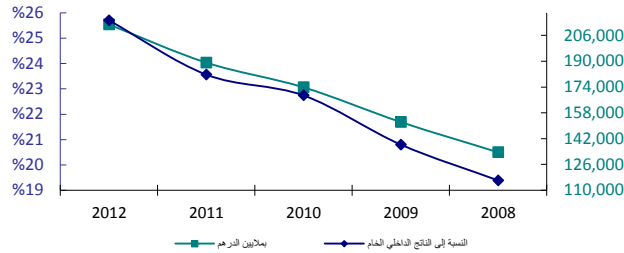
شتمبر 2013

النشرة الإحصائية للدين الخارجي العمومي شتمبر 2013

النشر المقبل : 31 مارس 2014

تاريخ النشر : 31 دجنبر 2013

تطور حجم الدين



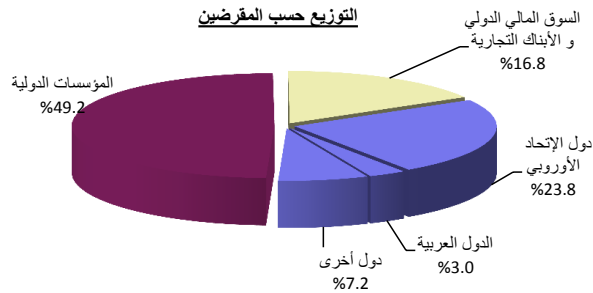
فصل 3-2013	فصل 2-2013	2012	2011	2010	2009	2008
------------	------------	------	------	------	------	------

I- حجم الدين							
27,177	26,444	25,222	22,048	20,798	19,372	16,492	القيمة بملايين الدولار الأمريكي
20,067	20,207	19,082	17,028	15,559	13,456	11,876	القيمة بملايين الأورو
224,680	224,851	212,713	189,108	173,805	152,267	133,557	القيمة بملايين الدرهم
		%25.7	%23.6	%22.7	%20.8	%19.4	النسبة إلى الناتج الداخلي الخام

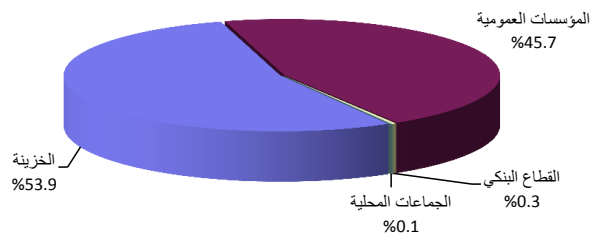
II- توزيع حجم الدين (النسبة المئوية)

أ- حسب الأجل (مدة الاقتراض الأصلية) والمقرضين							
%100.0	%100.0	%100.0	%100.0	%100.0	%100.0	%100.0	متوسط و طويل الأجل
%34.0	%34.1	%35.2	%38.7	%39.6	%40.1	%40.3	الدين الثنائي
%23.8	%23.5	%23.4	%24.4	%25.1	%27.8	%26.6	دول الإتحاد الأوروبي
%3.0	%3.0	%3.2	%3.9	%3.8	%4.0	%4.7	الدول العربية
%7.2	%7.6	%8.6	%10.4	%10.7	%8.3	%9.1	دول أخرى
%49.2	%48.7	%49.2	%51.7	%49.4	%52.4	%52.4	المؤسسات الدولية
%16.8	%17.2	%15.6	%9.6	%11.0	%7.5	%7.2	السوق المالي الدولي و الأبنك التجارية
%0.0	%0.0	%0.0	%0.0	%0.0	%0.0	%0.0	قصير الأجل
%53.9	%54.5	%54.9	%52.7	%53.1	%51.7	%51.1	ب- حسب الجهة المدينة دين الخزانة
%46.1	%45.5	%45.1	%47.3	%46.9	%48.3	%48.9	الدين المضمون
%45.7	%45.0	%44.5	%46.5	%45.8	%46.9	%46.9	المؤسسات العمومية
%0.3	%0.3	%0.4	%0.6	%0.8	%1.1	%1.6	القطاع البنكي
%0.1	%0.2	%0.2	%0.2	%0.3	%0.3	%0.4	الجماعات المحلية

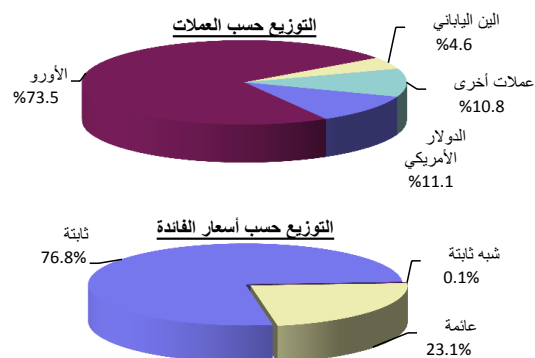
التوزيع حسب المقرضين



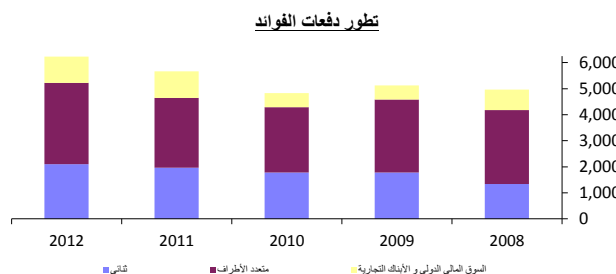
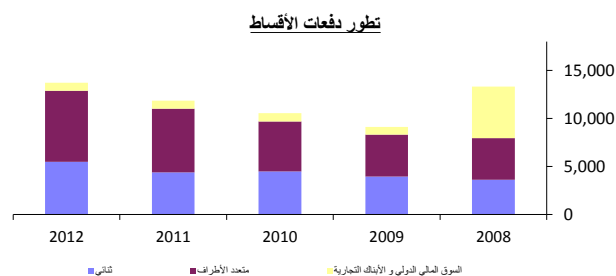
التوزيع حسب المدينين



النشرة الإحصائية للدين الخارجي العمومي شتمبر 2013

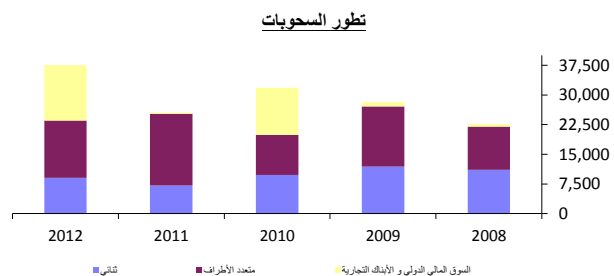


فصل 3-2013	فصل 2-2013	2012	2011	2010	2009	2008	
%11.1	%11.6	%9.9	%8.3	%8.9	%8.4	%9.6	ج- حسب العملات
%73.5	%72.7	%72.7	%71.3	%70.8	%72.7	%70.4	الدولار الأمريكي
%4.6	%4.7	%5.6	%7.0	%7.0	%6.2	%6.9	الأورو
%10.8	%11.0	%11.8	%13.4	%13.3	%12.7	%13.1	الين الياباني
							عملات أخرى
							د- حسب أسعار الفائدة
%76.8	%76.8	%77.1	%77.5	%78.0	%73.1	%72.4	ثابتة
%0.1	%0.1	%0.2	%0.5	%0.9	%1.7	%2.9	شبه ثابتة
%23.1	%23.1	%22.7	%22.0	%21.1	%25.2	%24.7	عائمة

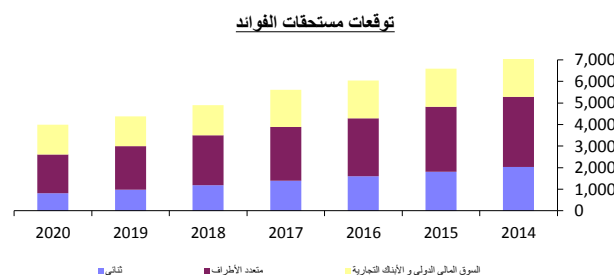
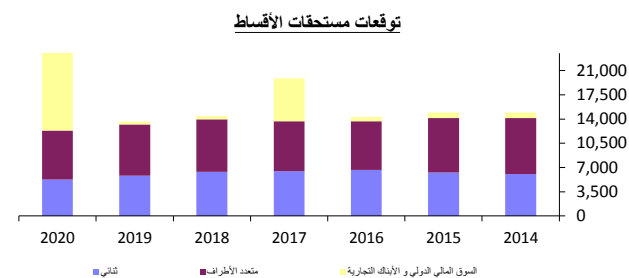


III- خدمة الدين (بملايين درهم)							
5,608	5,638	19,958	17,533	15,372	14,226	18,279	مجموع خدمة الدين
664	660	2,308	2,163	1,819	1,752	2,345	القيمة بملايين الدولار الأمريكي
		%5.4	%4.9	%4.7	%5.1	%5.4	النسبة إلى المدخلات الجارية لميزان الأداءات
4,231	3,635	13,721	11,866	10,545	9,104	13,311	أصل الدين
1,535	1,497	5,488	4,382	4,477	3,964	3,633	الدين الثنائي
894	1,176	3,374	2,947	3,135	2,819	2,551	دول الإتحاد الأوروبي
160	185	623	566	547	487	458	الدول العربية
481	136	1,491	869	795	658	624	دول أخرى
2,120	1,919	7,408	6,652	5,217	4,341	4,305	المؤسسات الدولية
576	219	825	832	851	799	5,373	السوق المالي الدولي و الأبنك التجارية
1,377	2,003	6,237	5,667	4,827	5,121	4,968	القوائد
517	455	2,102	1,961	1,781	1,778	1,332	الدين الثنائي
306	342	1,316	1,224	1,186	1,264	862	دول الإتحاد الأوروبي
47	56	250	235	219	210	184	الدول العربية
164	57	536	502	376	304	285	دول أخرى
810	774	3,117	2,686	2,505	2,810	2,852	المؤسسات الدولية
50	774	1,018	1,020	541	533	784	السوق المالي الدولي و الأبنك التجارية

النشرة الإحصائية للدين الخارجي العمومي شتمبر 2013



فصل 3-2013	فصل 2-2013	2012	2011	2010	2009	2008	
VI- السحوبات (بملايين الدرهم)							
4,885	14,708	37,495	25,533	31,751	28,114	22,633	مجموع السحوبات
1,609	1,946	9,029	7,096	9,793	11,881	11,099	الدين الثنائي
1,268	1,686	7,015	5,543	4,499	9,660	8,653	دول الإتحاد الأوروبي
196	114	306	786	566	668	1,221	الدول العربية
145	146	1,708	767	4,728	1,553	1,224	دول أخرى
3,276	6,340	14,513	18,160	10,086	15,191	10,918	المؤسسات الدولية
0	6,422	13,952	277	11,872	1,042	617	السوق المالي الدولي و الأبنك التجارية



2020	2019	2018	2017	2016	2015	2014	
VII- توقعات خدمة الدين بناء على الرصيد القائم (بملايين الدرهم)							
27,893	18,001	19,344	25,482	20,354	21,508	22,028	مجموع خدمة الدين
3,364	2,171	2,333	3,073	2,455	2,594	2,656	القيمة بملايين الدولار الأمريكي
23,903	13,619	14,443	19,866	14,308	14,911	14,940	أصل الدين
5,283	5,825	6,351	6,488	6,653	6,273	6,050	الدين الثنائي
3,479	3,912	4,381	4,493	4,698	4,403	4,142	دول الإتحاد الأوروبي
526	592	584	611	617	617	665	الدول العربية
1,278	1,321	1,386	1,384	1,338	1,253	1,243	دول أخرى
7,052	7,411	7,616	7,203	7,044	7,896	8,110	المؤسسات الدولية
11,568	383	476	6,175	611	742	780	السوق المالي الدولي و الأبنك التجارية
3,990	4,382	4,901	5,616	6,046	6,597	7,088	الفوائد
820	983	1,187	1,391	1,603	1,813	2,026	الدين الثنائي
606	710	854	997	1,145	1,293	1,440	دول الإتحاد الأوروبي
84	102	119	137	156	175	197	الدول العربية
130	171	214	257	302	345	389	دول أخرى
1,793	2,009	2,308	2,497	2,692	3,007	3,255	المؤسسات الدولية
1,377	1,390	1,406	1,728	1,751	1,777	1,807	السوق المالي الدولي و الأبنك التجارية

النشرة الإحصائية للدين الخارجي العمومي سنتبر 2013

IV- توقعات خدمة الدين على المدى القصير

فصل 2014-3	فصل 2014-2	فصل 2014-1	فصل 2013-4	شهر 2013-12	شهر 2013-11	شهر 2013-10
------------	------------	------------	------------	-------------	-------------	-------------

فصل 2014-3	فصل 2014-2	فصل 2014-1	فصل 2013-4	شهر 2013-12	شهر 2013-11	شهر 2013-10	مجموع خدمة الدين القيمة بملايين الدولار الأمريكي
5,190	5,424	5,296	6,163	2,903	929	2,331	
626	654	639	743	350	112	281	
3,994	3,243	3,995	3,675	1,695	618	1,362	أصل الدين
1,196	2,181	1,301	2,488	1,208	311	969	الفوائد

برنامج النشر : تحديث البيانات ربع سنويا داخل أجل ثلاثة أشهر

المصدر : مديرية الخزينة والمالية الخارجية (قطب الدين)

الموقع على الأنترنت : <http://www.finances.gov.ma>

