



وزارة الاقتصاد والمالية

مديرية الخزينة والمالية الخارجية

إحصائيات الديون الخارجية للخزينة

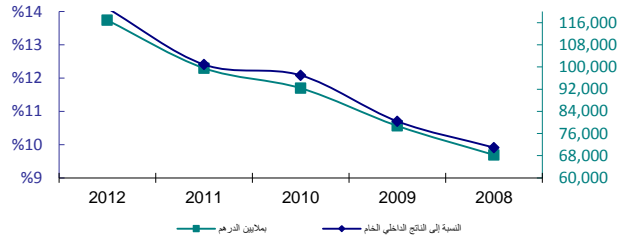
شتمبر 2013

النشرة الإحصائية للدين الخارجي للخزينة
سبتمبر 2013

النشر المقبل : 31 مارس 2014

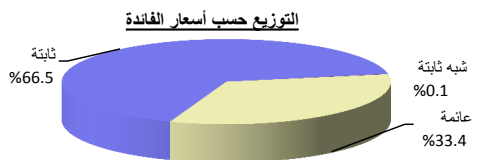
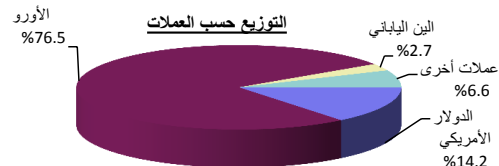
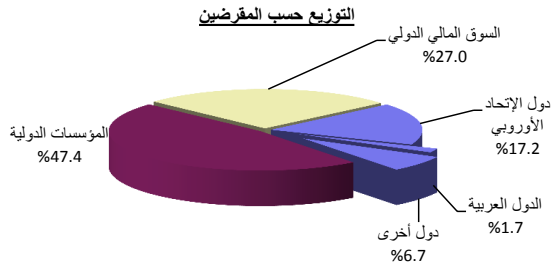
تاريخ النشر : 31 ديسمبر 2013

تطور حجم الدين



فصل 2013-3	فصل 2013-2	2012	2011	2010	2009	2008
------------	------------	------	------	------	------	------

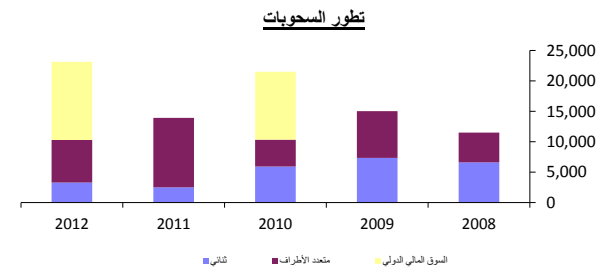
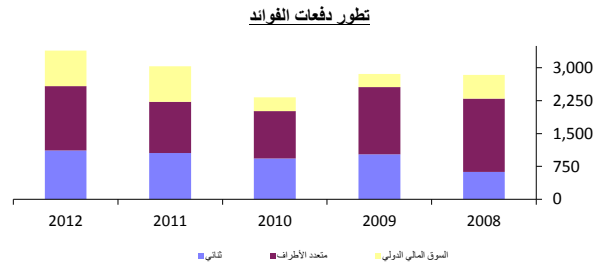
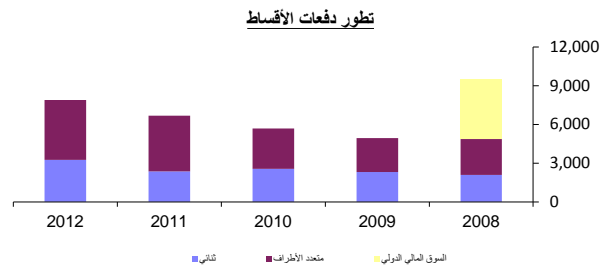
I - حجم الدين							
14,641	14,425	13,858	11,610	11,051	10,017	8,429	القيمة بملايين الدولار الأمريكي
10,811	11,022	10,484	8,966	8,268	6,958	6,070	القيمة بملايين الأورو
121,042	122,651	116,872	99,581	92,353	78,738	68,259	القيمة بملايين الدرهم
		%14.1	%12.4	%12.1	%10.7	%9.9	النسبة إلى الناتج الداخلي الخام



II - توزيع حجم الدين (النسبة المئوية)							
أ- حسب الأجل (مدة الإقتراض الأصلية) والمقرضين							
متوسط و طويل الأجل							
%100.0	%100.0	%100.0	%100.0	%100.0	%100.0	%100.0	الدين الثنائي
%25.6	%26.2	%28.5	%33.6	%35.6	%36.6	%35.5	دول الإتحاد الأوروبي
%17.2	%17.4	%18.8	%21.5	%22.9	%26.6	%24.0	الدول العربية
%1.7	%1.7	%1.9	%2.2	%2.4	%2.8	%3.5	دول أخرى
%6.7	%7.1	%7.8	%9.9	%10.3	%7.2	%8.0	المؤسسات الدولية
%47.4	%46.8	%47.5	%52.9	%49.5	%55.9	%58.1	السوق المالي الدولي
%27.0	%27.0	%24.0	%13.5	%14.9	%7.5	%6.4	قصير الأجل
%0.0	%0.0	%0.0	%0.0	%0.0	%0.0	%0.0	
ب- حسب العملات							
%14.2	%14.9	%12.2	%11.1	%11.9	%10.6	%12.0	الدولار الأمريكي
%76.6	%75.4	%76.6	%75.8	%75.0	%76.8	%75.9	اليورو
%2.7	%2.7	%3.2	%3.7	%3.6	%3.3	%3.9	الين الياباني
%6.6	%7.0	%8.0	%9.4	%9.5	%9.3	%8.2	عملات أخرى
ج- حسب أسعار الفائدة							
%66.5	%67.4	%68.2	%66.5	%67.3	%57.1	%54.0	ثابتة
%0.1	%0.1	%0.2	%0.7	%1.4	%2.6	%4.6	شبه ثابتة
%33.4	%32.5	%31.6	%32.8	%31.3	%40.3	%41.4	عائمة

النشرة الإحصائية للدين الخارجي للخزينة
شتبر 2013

فصل-3-2013	فصل-2-2013	2012	2011	2010	2009	2008
------------	------------	------	------	------	------	------



III - خدمة الدين (بملايين الدرهم)							
3,527	2,639	11,292	9,712	8,025	7,817	12,311	مجموع خدمة الدين
418	309	1,297	1,198	950	963	1,580	القيمة بملايين الدولار الأمريكي
		5.7%	5.2%	4.7%	4.6%	6.7%	النسبة إلى المداخيل العادية للميزانية
2,691	1,548	7,897	6,675	5,696	4,954	9,469	أصل الدين
1,123	756	3,257	2,362	2,571	2,305	2,085	الدين الثنائي
603	690	1,867	1,561	1,774	1,605	1,417	دول الإتحاد الأوروبي
80	46	281	247	239	227	213	الدول العربية
440	20	1,110	554	558	473	454	دول أخرى
1,568	792	4,639	4,313	3,125	2,649	2,776	المؤسسات الدولية
0	0	0	0	0	0	4,608	السوق المالي الدولي
836	1,091	3,395	3,037	2,329	2,863	2,842	القوائد
371	142	1,114	1,053	930	1,024	624	الدين الثنائي
229	116	699	661	638	790	406	دول الإتحاد الأوروبي
16	17	78	67	74	75	72	الدول العربية
126	9	336	325	217	159	147	دول أخرى
465	225	1,466	1,172	1,086	1,535	1,677	المؤسسات الدولية
0	724	815	812	313	304	541	السوق المالي الدولي

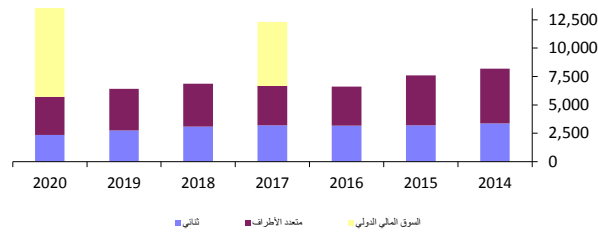
VI - السحوبات (بملايين الدرهم)							
1,674	11,018	23,146	13,954	21,533	15,055	11,482	مجموع السحوبات
107	152	3,257	2,514	5,941	7,348	6,627	الدين الثنائي
41	131	2,157	1,943	1,999	6,364	5,491	دول الإتحاد الأوروبي
26	0	237	188	65	191	408	الدول العربية
40	21	864	383	3,877	793	728	دول أخرى
1,567	4,444	7,051	11,440	4,406	7,707	4,855	المؤسسات الدولية
0	6,422	12,839	0	11,186	0	0	السوق المالي الدولي

النشرة الإحصائية للدين الخارجى للخزينة شتبر 2013

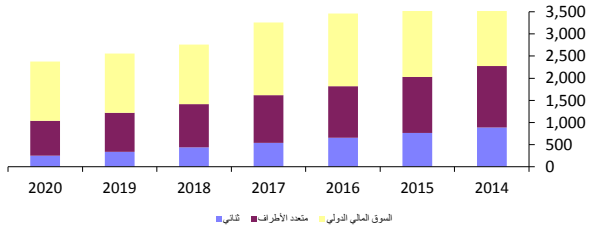
٧- توقعات خدمة الدين بناء على الرصيد القائم (بملايين الدرهم)

2020	2019	2018	2017	2016	2015	2014	
19,311	8,966	9,620	15,551	10,086	11,272	12,115	مجموع خدمة الدين
2,329	1,081	1,160	1,876	1,216	1,359	1,461	القيمة بملايين الدولار الأمريكى
16,936	6,410	6,862	12,293	6,622	7,598	8,193	أصل الدين
2,362	2,749	3,085	3,200	3,172	3,202	3,361	الدين الثنائى
1,349	1,675	1,999	2,098	2,097	2,120	2,228	دول الإتحاد الأوروبى
201	219	219	219	219	208	245	الدول العربية
812	855	867	883	856	874	888	دول أخرى
3,344	3,661	3,777	3,478	3,450	4,396	4,832	المؤسسات الدولية
11,230	0	0	5,615	0	0	0	السوق المالى الدولى
2,375	2,556	2,758	3,258	3,464	3,674	3,922	الفوائد
250	332	434	539	651	760	886	الدين الثنائى
189	233	297	363	434	503	586	دول الإتحاد الأوروبى
15	21	27	33	40	46	55	الدول العربية
46	78	110	143	177	211	245	دول أخرى
784	883	983	1,076	1,170	1,271	1,393	المؤسسات الدولية
1,341	1,341	1,341	1,643	1,643	1,643	1,643	السوق المالى الدولى

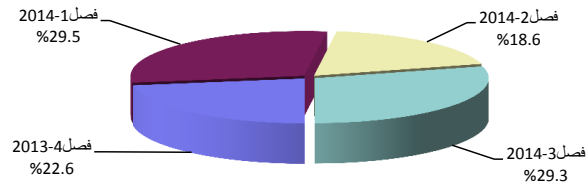
توقعات مستحقات الأقساط



توقعات مستحقات الفوائد



توقعات خدمة الدين على المدى القصير



٨- توقعات خدمة الدين على المدى القصير

فصل 3-2014	فصل 2-2014	فصل 1-2014	فصل 4-2013	شهر 12-2013	شهر 11-2013	شهر 10-2013	
3,559	2,268	3,594	2,743	1,045	374	1,324	مجموع خدمة الدين
429	273	433	331	126	45	160	القيمة بملايين الدولار الأمريكى
2,856	1,145	2,856	1,483	544	247	692	أصل الدين
703	1,123	738	1,260	501	127	632	الفوائد

برنامج النشر : تحديث البيانات ربع سنويا داخل أجل ثلاثة أشهر

المصدر : مديرية الخزينة والمالية الخارجية (قطب الدين)

الموقع على الأنترنت : <http://www.finances.gov.ma>