



وزارة الاقتصاد والمالية

مديرية الخزينة والمالية الخارجية

إحصائيات الدين الخارجي العمومي

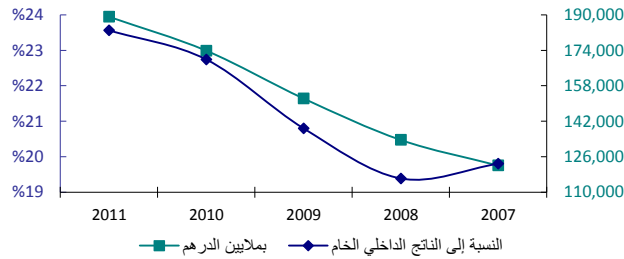
شتمبر 2012

النشرة الإحصائية للدين الخارجي العمومي شتمبر 2012

النشر المقبل : 29 مارس 2013

تاريخ النشر : 31 دجنبر 2012

تطور حجم الدين



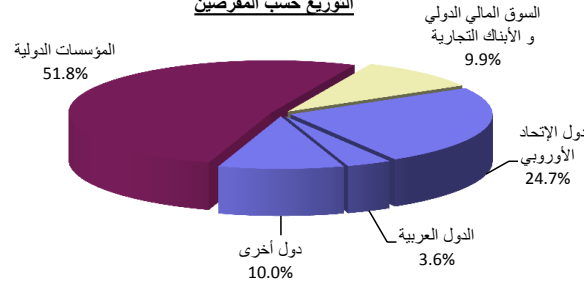
فصل 3-2012	فصل 2-2012	2011	2010	2009	2008	2007
------------	------------	------	------	------	------	------

I- حجم الدين							
22,827	21,936	22,048	20,798	19,372	16,492	15,823	القيمة بملايين الدولار الأمريكي
17,644	17,302	17,028	15,559	13,456	11,876	10,744	القيمة بملايين الأورو
195,920	191,398	189,108	173,805	152,267	133,557	122,043	القيمة بملايين الدرهم
		%23.6	%22.7	%20.8	%19.4	%19.8	النسبة إلى الناتج الداخلي الخام

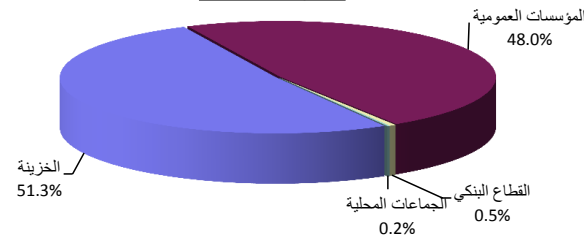
II- توزيع حجم الدين (النسبة المئوية)

أ- حسب الأجل والمقرضين	2011	2010	2009	2008	2007	متوسط وطويل الأجل
متوسط وطويل الأجل	%100.0	%100.0	%100.0	%100.0	%100.0	%36.4
الدين الثنائي	%38.3	%39.1	%38.7	%39.6	%40.1	%40.3
دول الإتحاد الأوروبي	%24.7	%24.9	%24.4	%25.1	%27.8	%26.6
الدول العربية	%3.6	%3.8	%3.9	%3.8	%4.0	%4.7
دول أخرى	%10.0	%10.4	%10.4	%10.7	%8.3	%9.1
المؤسسات الدولية	%51.8	%50.7	%51.7	%49.4	%52.4	%52.4
السوق المالي الدولي و الأبنك التجارية	%9.9	%10.2	%9.6	%11.0	%7.5	%7.2
قصر الأجل	%0.0	%0.0	%0.0	%0.0	%0.0	%0.0
ب- حسب الجهة المدينة	%51.3	%51.8	%52.7	%53.1	%51.7	%54.0
الدين المضمون	%48.7	%48.2	%47.3	%46.9	%48.3	%46.0
المؤسسات العمومية	%48.0	%47.5	%46.5	%45.8	%46.9	%46.9
القطاع البنكي	%0.5	%0.5	%0.6	%0.8	%1.1	%1.6
الجماعات المحلية	%0.2	%0.2	%0.2	%0.3	%0.3	%0.5

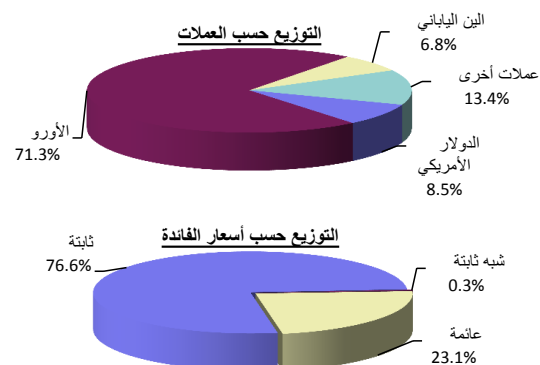
التوزيع حسب المقرضين



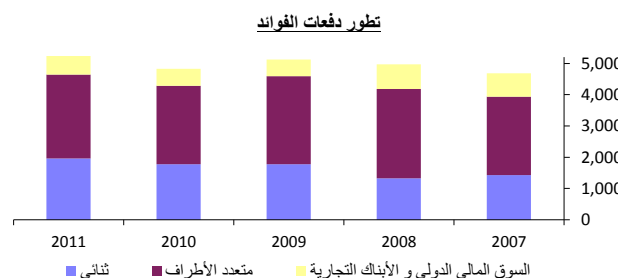
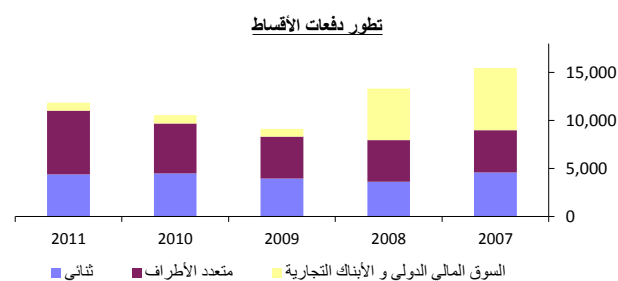
التوزيع حسب المدينين



النشرة الإحصائية للدين الخارجي العمومي شتمبر 2012

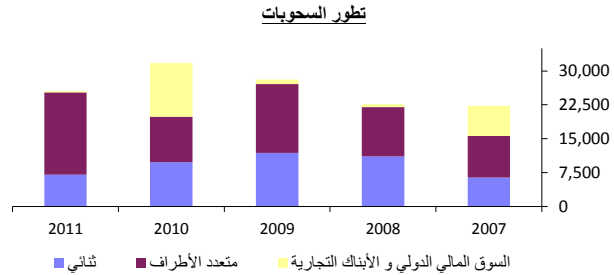


فصل 3-2012	فصل 2-2012	2011	2010	2009	2008	2007	
							ج- حسب العملات
%8.5	%8.0	%8.3	%8.9	%8.4	%9.6	%9.4	الدولار الأمريكي
%71.3	%71.7	%71.3	%70.8	%72.7	%70.4	%72.3	الأورو
%6.8	%6.9	%7.0	%7.0	%6.2	%6.9	%5.5	الدين الياباني
%13.4	%13.4	%13.4	%13.3	%12.7	%13.1	%12.8	عملات أخرى
							د- حسب أسعار الفائدة
%76.6	%78.0	%77.5	%78.0	%73.1	%72.4	%75.3	ثابتة
%0.3	%0.4	%0.5	%0.9	%1.7	%2.9	%4.1	شبه ثابتة
%23.1	%21.6	%22.0	%21.1	%25.2	%24.7	%20.6	عائمة

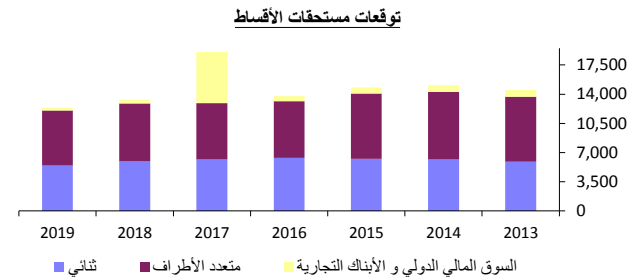


III- خدمة الدين (بملايين درهم)							
4,897	4,901	17,533	15,372	14,225	18,279	20,141	مجموع خدمة الدين
553	565	2,163	1,821	1,752	2,345	2,450	القيمة بملايين الدولار الأمريكي
		%4.9	%4.7	%5.1	%5.5	%6.8	النسبة إلى المدخلات الجارية لميزان الأداءات
3,657	3,302	11,866	10,545	9,104	13,311	15,455	أصل الدين
1,228	1,276	4,382	4,477	3,964	3,633	4,576	الدين الثنائي
494	940	2,947	3,135	2,819	2,551	3,068	دول الإتحاد الأوروبي
161	170	566	547	487	458	541	الدول العربية
573	166	869	795	658	624	968	دول أخرى
2,241	1,806	6,652	5,217	4,341	4,305	4,428	المؤسسات الدولية
188	220	832	851	799	5,373	6,451	السوق المالي الدولي و الأبنك التجارية
1,240	1,599	5,667	4,827	5,121	4,968	4,686	القوائد
492	463	1,961	1,781	1,778	1,332	1,429	الدين الثنائي
249	310	1,224	1,186	1,264	862	987	دول الإتحاد الأوروبي
56	72	235	219	210	184	165	الدول العربية
187	81	502	376	304	285	276	دول أخرى
698	786	2,686	2,505	2,810	2,852	2,508	المؤسسات الدولية
50	350	1,020	541	533	784	749	السوق المالي الدولي و الأبنك التجارية

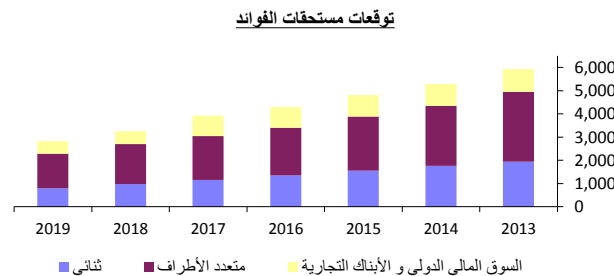
النشرة الإحصائية للدين الخارجي العمومي شتمبر 2012



فصل 3-2012	فصل 2-2012	2011	2010	2009	2008	2007	
VI- السحوبات (بملايين الدرهم)							
8,453	5,101	25,533	31,751	28,114	22,633	22,320	مجموع السحوبات
1,340	3,253	7,096	9,793	11,881	11,099	6,426	الدين الثنائي
1,000	3,041	5,543	4,499	9,660	8,653	4,087	دول الإتحاد الأوروبي
69	52	786	566	668	1,221	1,397	الدول العربية
271	160	767	4,728	1,553	1,224	942	دول أخرى
6,789	1,848	18,160	10,086	15,191	10,918	9,224	المؤسسات الدولية
324	0	277	11,872	1,042	617	6,670	السوق المالي الدولي و الأبنك التجارية



2019	2018	2017	2016	2015	2014	2013	
VII- توقعات خدمة الدين بناء على الرصيد القائم (بملايين الدرهم)							
15,199	16,599	22,987	18,059	19,632	20,357	20,443	مجموع خدمة الدين
1,765	1,928	2,670	2,098	2,280	2,365	2,375	القيمة بملايين الدولار الأمريكي
12,376	13,347	19,065	13,758	14,819	15,069	14,518	أصل الدين
5,426	5,934	6,153	6,367	6,247	6,164	5,905	الدين الثنائي
3,338	3,770	3,962	4,183	4,142	4,008	3,741	دول الإتحاد الأوروبي
599	599	627	634	649	714	712	الدول العربية
1,489	1,565	1,564	1,550	1,456	1,442	1,452	دول أخرى
6,625	6,962	6,783	6,780	7,831	8,127	7,806	المؤسسات الدولية
325	451	6,129	611	741	778	807	السوق المالي الدولي و الأبنك التجارية
2,823	3,252	3,922	4,301	4,813	5,288	5,925	الفوائد
799	978	1,158	1,350	1,550	1,760	1,937	الدين الثنائي
521	637	752	876	1,009	1,150	1,255	دول الإتحاد الأوروبي
90	107	126	145	165	186	208	الدول العربية
188	234	280	329	376	424	474	دول أخرى
1,487	1,722	1,892	2,056	2,341	2,576	3,005	المؤسسات الدولية
537	552	872	895	922	952	983	السوق المالي الدولي و الأبنك التجارية



النشرة الإحصائية للدين الخارجي العمومي سنتبر 2012

IV- توقعات خدمة الدين على المدى القصير

شهر 2012-10	شهر 2012-11	شهر 2012-12	فصل 2012-4	فصل 2013-1	فصل 2013-2	فصل 2013-3
-------------	-------------	-------------	------------	------------	------------	------------

شهر 2012-10	شهر 2012-11	شهر 2012-12	فصل 2012-4	فصل 2013-1	فصل 2013-2	فصل 2013-3	مجموع خدمة الدين القيمة بملايين الدولار الأمريكي
2,643	848	2,872	6,363	4,454	5,239	5,026	
307	98	334	739	517	609	584	
1,513	547	1,907	3,967	3,288	3,628	3,848	أصل الدين
1,130	301	965	2,396	1,166	1,611	1,178	الفوائد

برنامج النشر : تحديث البيانات ربع سنويا داخل أجل ثلاثة أشهر

المصدر : مديرية الخزينة والمالية الخارجية (قطب الدين)

الموقع على الأنترنت : <http://www.finances.gov.ma>

