



وزارة الاقتصاد والمالية

مديرية الخزينة والمالية الخارجية

إحصائيات الديون الخارجية العمومية

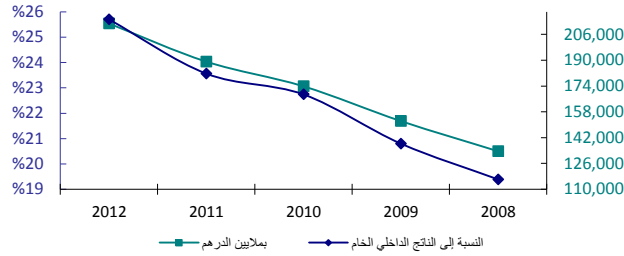
مارس 2013

النشرة الإحصائية للدين الخارجي العمومي مارس 2013

النشر المقبل : 30 شتنبر 2013

تاريخ النشر : 28 يونيو 2013

تطور حجم الدين



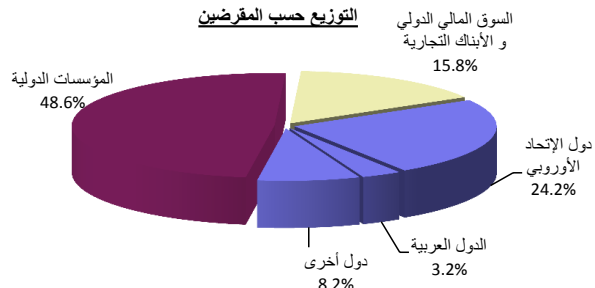
فصل 1-2013	فصل 4-2012	2012	2011	2010	2009	2008
------------	------------	------	------	------	------	------

I- حجم الدين							
25,038	25,222	25,222	22,048	20,798	19,372	16,492	القيمة بملايين الدولار الأمريكي
19,539	19,082	19,082	17,028	15,559	13,456	11,876	القيمة بملايين الأورو
216,580	212,713	212,713	189,108	173,805	152,267	133,557	القيمة بملايين الدرهم
		%25.7	%23.6	%22.7	%20.8	%19.4	النسبة إلى الناتج الداخلي الخام

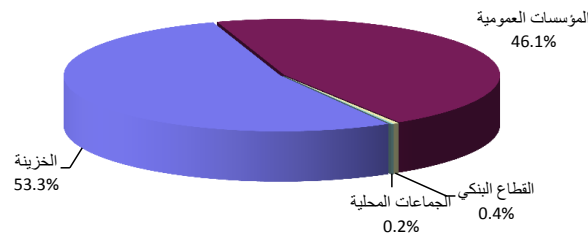
II- توزيع حجم الدين (النسبة المئوية)

أ- حسب الأجل (مدة الاقتراض الأصلية) والمقرضين							
%100.0	%100.0	%100.0	%100.0	%100.0	%100.0	%100.0	متوسط و طويل الأجل
%35.6	%35.2	%35.2	%38.7	%39.6	%40.1	%40.3	الدين الثنائي
%24.2	%23.4	%23.4	%24.4	%25.1	%27.8	%26.6	دول الإتحاد الأوروبي
%3.2	%3.2	%3.2	%3.9	%3.8	%4.0	%4.7	الدول العربية
%8.2	%8.6	%8.6	%10.4	%10.7	%8.3	%9.1	دول أخرى
%48.6	%49.2	%49.2	%51.7	%49.4	%52.4	%52.4	المؤسسات الدولية
%15.8	%15.6	%15.6	%9.6	%11.0	%7.5	%7.2	السوق المالي الدولي و الأبنك التجارية
%0.0	%0.0	%0.0	%0.0	%0.0	%0.0	%0.0	قصير الأجل
ب- حسب الجهة المدينة							
%53.3	%54.9	%54.9	%52.7	%53.1	%51.7	%51.1	دين الخزانة
%46.7	%45.1	%45.1	%47.3	%46.9	%48.3	%48.9	الدين المضمون
%46.1	%44.5	%44.5	%46.5	%45.8	%46.9	%46.9	المؤسسات العمومية
%0.4	%0.4	%0.4	%0.6	%0.8	%1.1	%1.6	القطاع البنكي
%0.2	%0.2	%0.2	%0.2	%0.3	%0.3	%0.4	الجماعات المحلية

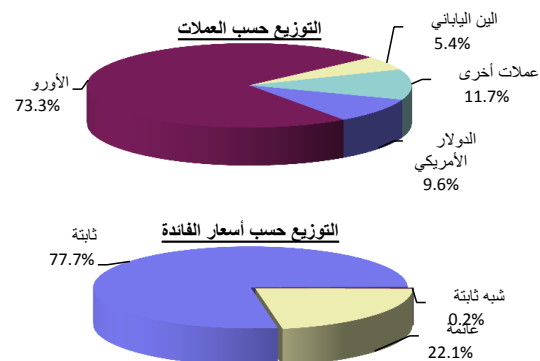
التوزيع حسب المقرضين



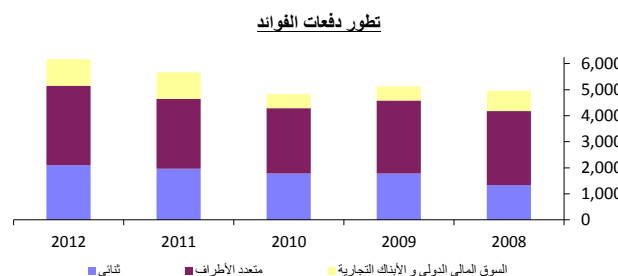
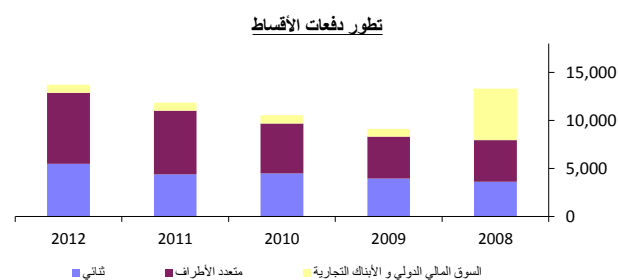
التوزيع حسب المدينين



النشرة الإحصائية للدين الخارجي العمومي مارس 2013

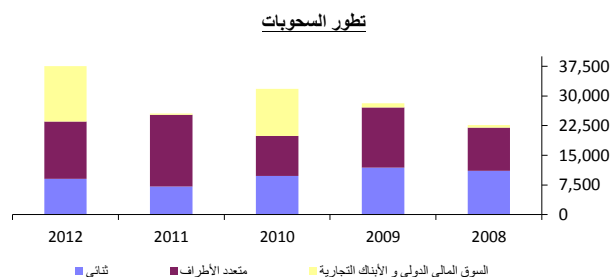


فصل 1-2013	فصل 4-2012	2012	2011	2010	2009	2008	
							ج- حسب العملات
%9.6	%9.9	%9.9	%8.3	%8.9	%8.4	%9.6	الدولار الأمريكي
%73.3	%72.7	%72.7	%71.3	%70.8	%72.7	%70.4	الأورو
%5.4	%5.6	%5.6	%7.0	%7.0	%6.2	%6.9	الدين الياباني
%11.7	%11.8	%11.8	%13.4	%13.3	%12.7	%13.1	عملات أخرى
							د- حسب أسعار الفائدة
%77.7	%77.1	%77.1	%77.5	%78.0	%73.1	%72.4	ثابتة
%0.2	%0.2	%0.2	%0.5	%0.9	%1.7	%2.9	شبه ثابتة
%22.1	%22.7	%22.7	%22.0	%21.1	%25.2	%24.7	عائمة

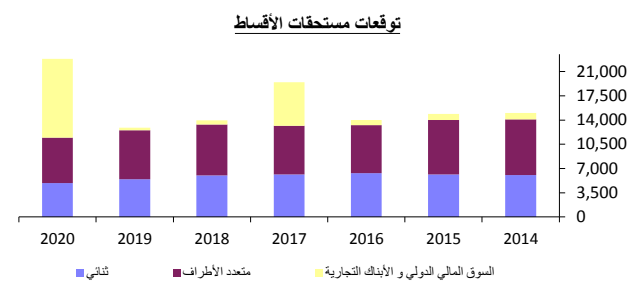


III - خدمة الدين (بملايين درهم)							
4,501	5,797	19,886	17,533	15,372	14,225	18,279	مجموع خدمة الدين
531	675	2,298	2,163	1,821	1,752	2,345	القيمة بملايين الدولار الأمريكي
		%5.3	%4.9	%4.7	%5.1	%5.4	النسبة إلى المدخلات الجارية لميزان الأداءات
3,223	3,830	13,721	11,866	10,545	9,104	13,311	أصل الدين
993	1,902	5,488	4,382	4,477	3,964	3,633	الدين الثنائي
413	1,488	3,374	2,947	3,135	2,819	2,551	دول الإتحاد الأوروبي
159	144	623	566	547	487	458	الدول العربية
421	269	1,491	869	795	658	624	دول أخرى
2,024	1,714	7,409	6,652	5,217	4,341	4,305	المؤسسات الدولية
206	214	825	832	851	799	5,373	السوق المالي الدولي و الأبنك التجارية
1,279	1,967	6,165	5,667	4,827	5,121	4,968	القوائد
527	576	2,102	1,961	1,781	1,778	1,332	الدين الثنائي
311	410	1,316	1,224	1,186	1,264	862	دول الإتحاد الأوروبي
57	67	250	235	219	210	184	الدول العربية
159	99	536	502	376	304	285	دول أخرى
701	823	3,045	2,686	2,505	2,810	2,852	المؤسسات الدولية
51	568	1,018	1,020	541	533	784	السوق المالي الدولي و الأبنك التجارية

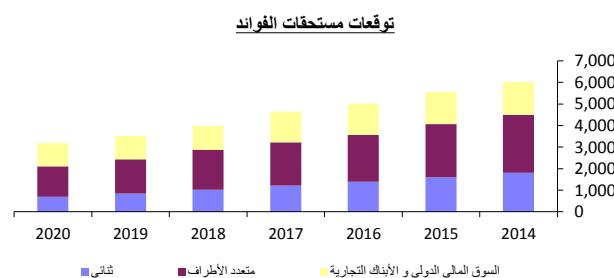
النشرة الإحصائية للدين الخارجي العمومي مارس 2013



فصل 1-2013	فصل 4-2012	2012	2011	2010	2009	2008	
VI- السحوبات (بملايين الدرهم)							
7,377	21,076	37,495	25,533	31,751	28,114	22,633	مجموع السحوبات
3,808	3,261	9,029	7,096	9,793	11,881	11,099	الدين الثنائي
3,119	2,656	7,015	5,543	4,499	9,660	8,653	دول الإتحاد الأوروبي
141	33	306	786	566	668	1,221	الدول العربية
548	572	1,708	767	4,728	1,553	1,224	دول أخرى
2,773	4,976	14,513	18,160	10,086	15,191	10,918	المؤسسات الدولية
797	12,839	13,952	277	11,872	1,042	617	السوق المالي الدولي و الأبنك التجارية



2020	2019	2018	2017	2016	2015	2014	
VII- توقعات خدمة الدين بناء على الرصيد القائم (بملايين الدرهم)							
26,020	16,437	17,941	24,098	19,028	20,427	21,031	مجموع خدمة الدين
2,999	1,894	2,068	2,778	2,193	2,354	2,424	القيمة بملايين الدولار الأمريكي
22,837	12,914	13,957	19,448	14,007	14,876	15,009	أصل الدين
4,889	5,444	6,005	6,155	6,323	6,126	6,070	الدين الثنائي
3,006	3,440	3,934	4,060	4,265	4,146	4,036	دول الإتحاد الأوروبي
529	604	601	628	635	650	715	الدول العربية
1,354	1,400	1,470	1,467	1,423	1,330	1,319	دول أخرى
6,560	7,075	7,362	7,040	6,944	7,884	8,040	المؤسسات الدولية
11,388	395	590	6,253	740	866	899	السوق المالي الدولي و الأبنك التجارية
3,183	3,523	3,984	4,650	5,021	5,551	6,022	الفوائد
701	846	1,027	1,210	1,400	1,599	1,808	الدين الثنائي
486	570	689	807	931	1,065	1,207	دول الإتحاد الأوروبي
80	98	115	134	153	173	194	الدول العربية
135	178	223	269	316	361	407	دول أخرى
1,405	1,587	1,847	2,007	2,160	2,460	2,688	المؤسسات الدولية
1,077	1,090	1,110	1,433	1,461	1,492	1,526	السوق المالي الدولي و الأبنك التجارية

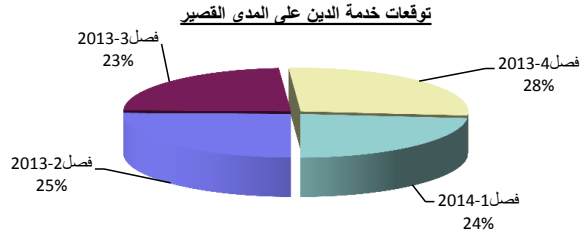


النشرة الإحصائية للدين الخارجي العمومي مارس 2013

IV- توقعات خدمة الدين على المدى القصير

فصل-1-2014	فصل-4-2013	فصل-3-2013	فصل-2-2013	شهر-06-2013	شهر-05-2013	شهر-04-2013
------------	------------	------------	------------	-------------	-------------	-------------

فصل-1-2014	فصل-4-2013	فصل-3-2013	فصل-2-2013	شهر-06-2013	شهر-05-2013	شهر-04-2013	
5,107	6,017	5,104	5,518	2,655	878	1,985	مجموع خدمة الدين
589	694	588	636	306	101	229	القيمة بملايين الدولار الأمريكي
3,947	3,737	3,828	3,580	1,586	559	1,435	أصل الدين
1,160	2,280	1,276	1,938	1,069	319	550	الفوائد



برنامج النشر: تحديث البيانات ربع سنويا داخل أجل ثلاثة أشهر

المصدر: مديرية الخزينة والمالية الخارجية (قطب الدين)

الموقع على الأنترنت: <http://www.finances.gov.ma>