



وزارة الاقتصاد والمالية

مديرية الخزينة والمالية الخارجية

إحصائيات الديون الخارجية للخزينة

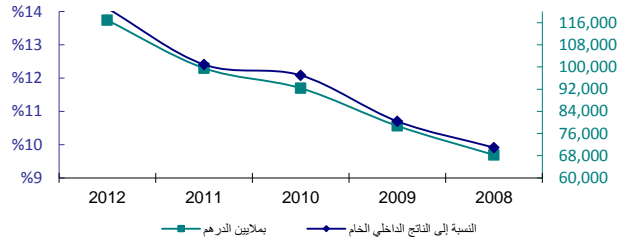
مارس 2013

النشرة الإحصائية للدين الخارجي للخزينة  
مارس 2013

النشر المقبل : 30 شتنبر 2013

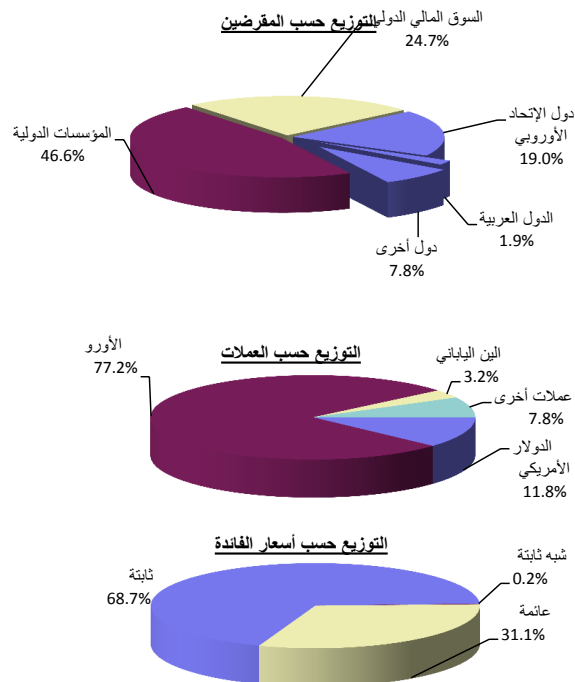
تاريخ النشر : 28 يونيو 2013

## تطور حجم الدين



فصل 2013-1	فصل 2012-4	2012	2011	2010	2009	2008
------------	------------	------	------	------	------	------

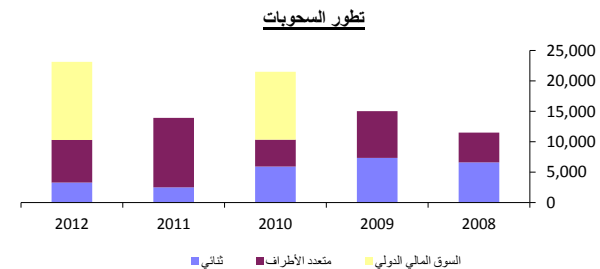
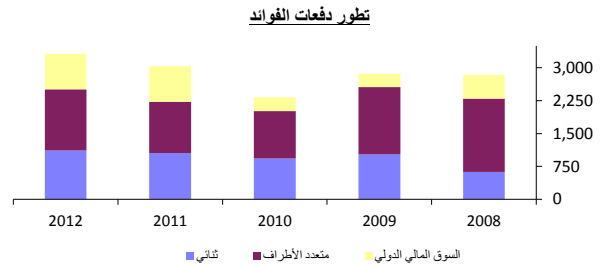
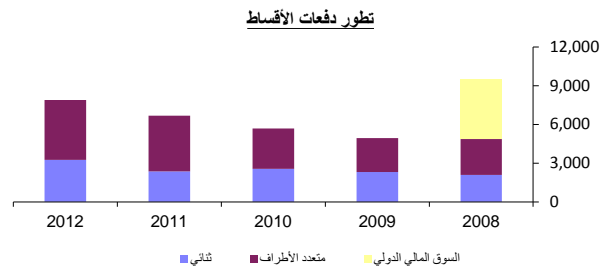
I- حجم الدين							
13,344	13,858	13,858	11,610	11,051	10,017	8,429	القيمة بملايين الدولار الأمريكي
10,413	10,484	10,484	8,966	8,268	6,958	6,070	القيمة بملايين الأورو
115,420	116,872	116,872	99,581	92,353	78,738	68,259	القيمة بملايين الدرهم
		14.1%	12.4%	12.1%	10.7%	9.9%	النسبة إلى الناتج الداخلي الخام



II- توزيع حجم الدين (النسبة المئوية)							
أ- حسب الأجل (مدة الإقتراض الأصلية) والمقرضين							
متوسط وطويل الأجل	100.0%	100.0%	100.0%	100.0%	100.0%	100.0%	100.0%
الدين الثنائي	28.7%	28.5%	28.5%	33.6%	35.6%	36.6%	35.5%
دول الإتحاد الأوروبي	19.0%	18.8%	18.8%	21.5%	22.9%	26.6%	24.0%
الدول العربية	1.9%	1.9%	1.9%	2.2%	2.4%	2.8%	3.5%
دول أخرى	7.8%	7.8%	7.8%	9.9%	10.3%	7.2%	8.0%
المؤسسات الدولية	46.6%	47.5%	47.5%	52.9%	49.5%	55.9%	58.1%
السوق المالي الدولي	24.7%	24.0%	24.0%	13.5%	14.9%	7.5%	6.4%
قصير الأجل	0.0%	0.0%	0.0%	0.0%	0.0%	0.0%	0.0%
ب- حسب العملات							
الدولار الأمريكي	11.8%	12.2%	12.2%	11.1%	11.9%	10.6%	12.0%
الأورو	77.2%	76.6%	76.6%	75.8%	75.0%	76.8%	75.9%
الين الياباني	3.2%	3.2%	3.2%	3.7%	3.6%	3.3%	3.9%
عملات أخرى	7.8%	8.0%	8.0%	9.4%	9.5%	9.3%	8.2%
ج- حسب أسعار الفائدة							
ثابتة	68.7%	68.2%	68.2%	66.5%	67.3%	57.1%	54.0%
شبه ثابتة	0.2%	0.2%	0.2%	0.7%	1.4%	2.6%	4.6%
عائمة	31.1%	31.6%	31.6%	32.8%	31.3%	40.3%	41.4%

النشرة الإحصائية للدين الخارجي للخرينة  
مارس 2013

فصل 1-2013	فصل 4-2012	2012	2011	2010	2009	2008
------------	------------	------	------	------	------	------



III - خدمة الدين (بملايين الدرهم)						
<b>2,819</b>	<b>2,898</b>	<b>11,220</b>	<b>9,712</b>	<b>8,025</b>	<b>7,817</b>	<b>12,311</b>
<b>333</b>	<b>338</b>	<b>1,297</b>	<b>1,198</b>	<b>950</b>	<b>963</b>	<b>1,580</b>
		%5.6	%5.2	%4.7	%4.6	%6.7
<b>2,124</b>	<b>1,864</b>	<b>7,897</b>	<b>6,675</b>	<b>5,696</b>	<b>4,954</b>	<b>9,469</b>
626	1,088	3,257	2,362	2,571	2,305	2,085
164	907	1,867	1,561	1,774	1,605	1,417
82	47	281	247	239	227	213
380	135	1,110	554	558	473	454
1,497	776	4,639	4,313	3,125	2,649	2,776
0	0	0	0	0	0	4,608
<b>696</b>	<b>1,034</b>	<b>3,324</b>	<b>3,037</b>	<b>2,329</b>	<b>2,863</b>	<b>2,842</b>
320	232	1,114	1,053	930	1,024	624
179	173	699	661	638	790	406
17	17	78	67	74	75	72
124	42	337	325	217	159	147
374	285	1,394	1,172	1,086	1,535	1,677
2	516	815	812	313	304	541

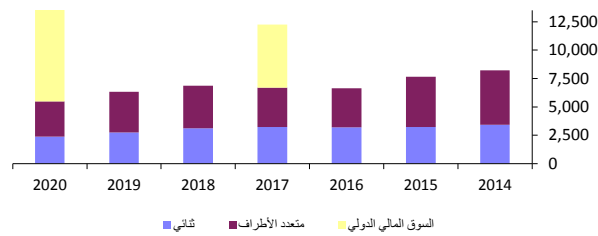
VI - السحوبات (بملايين الدرهم)						
<b>578</b>	<b>17,369</b>	<b>23,146</b>	<b>13,954</b>	<b>21,533</b>	<b>15,055</b>	<b>11,482</b>
456	1,188	3,257	2,514	5,941	7,348	6,627
212	957	2,157	1,943	1,999	6,364	5,491
32	33	237	188	65	191	408
212	199	864	383	3,877	793	728
122	3,343	7,051	11,440	4,406	7,707	4,855
0	12,839	12,839	0	11,186	0	0

## النشرة الإحصائية للدين الخارجى للخزينة مارس 2013

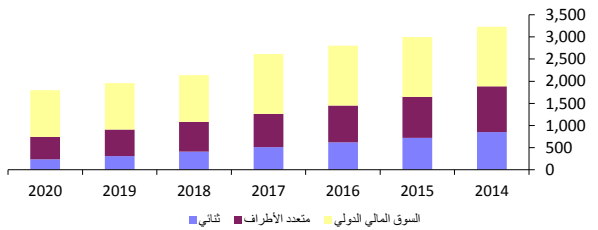
٧- توقعات خدمة الدين بناء على الرصيد القائم (بملايين الدرهم)

2020	2019	2018	2017	2016	2015	2014	
<b>18,396</b>	<b>8,278</b>	<b>8,993</b>	<b>14,863</b>	<b>9,436</b>	<b>10,642</b>	<b>11,458</b>	<b>مجموع خدمة الدين</b>
<b>2,120</b>	<b>954</b>	<b>1,037</b>	<b>1,713</b>	<b>1,088</b>	<b>1,227</b>	<b>1,321</b>	القيمة بملايين الدولار الأمريكى
<b>16,601</b>	<b>6,321</b>	<b>6,857</b>	<b>12,246</b>	<b>6,633</b>	<b>7,645</b>	<b>8,224</b>	<b>أصل الدين</b>
2,388	2,758	3,107	3,223	3,195	3,233	3,417	الدين الثنائى
1,325	1,631	1,967	2,066	2,065	2,084	2,204	دول الإتحاد الأوروبى
209	228	228	228	228	228	278	الدول العربية
854	899	912	929	902	921	935	دول أخرى
3,095	3,563	3,750	3,464	3,438	4,412	4,807	المؤسسات الدولية
11,118	0	0	5,559	0	0	0	السوق المالى الدولى
<b>1,795</b>	<b>1,957</b>	<b>2,136</b>	<b>2,617</b>	<b>2,803</b>	<b>2,997</b>	<b>3,234</b>	<b>الفوائد</b>
230	309	406	509	616	721	847	الدين الثنائى
169	208	266	328	393	457	538	دول الإتحاد الأوروبى
16	22	28	34	41	47	55	الدول العربية
45	79	112	147	182	217	254	دول أخرى
512	595	677	756	835	924	1,035	المؤسسات الدولية
1,053	1,053	1,053	1,352	1,352	1,352	1,352	السوق المالى الدولى

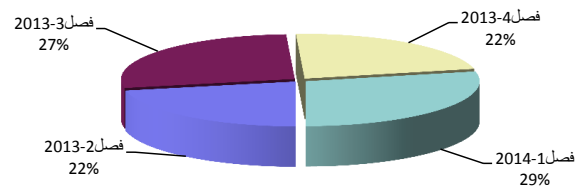
توقعات مستحقات الإقساط



توقعات مستحقات الفوائد



توقعات خدمة الدين على المدى القصير



٧- توقعات خدمة الدين على المدى القصير

فصل 2014-1	فصل 2013-4	فصل 2013-3	فصل 2013-2	شهر 2013-06	شهر 2013-05	شهر 2013-04	
<b>3,465</b>	<b>2,709</b>	<b>3,334</b>	<b>2,646</b>	<b>1,274</b>	<b>356</b>	<b>1,015</b>	<b>مجموع خدمة الدين</b>
<b>399</b>	<b>312</b>	<b>384</b>	<b>305</b>	<b>147</b>	<b>41</b>	<b>117</b>	القيمة بملايين الدولار الأمريكى
2,801	1,593	2,625	1,654	644	237	773	أصل الدين
664	1,116	709	992	630	119	242	الفوائد

برنامج النشر : تحديث البيانات ربع سنويا داخل أجل ثلاثة أشهر

المصدر : مديرية الخزينة والمالية الخارجية (قصب الدين)

الموقع على الأنترنت : <http://www.finances.gov.ma>