



وزارة الاقتصاد والمالية

مديرية الخزينة والمالية الخارجية

إحصائيات الديون الخارجية العمومية

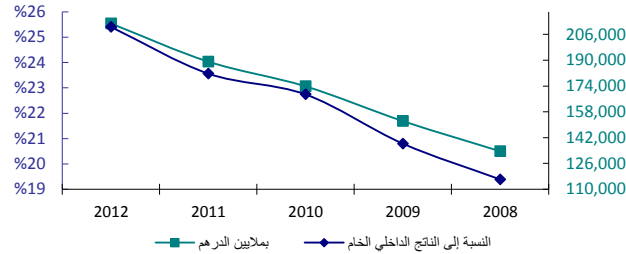
دجنبر 2012

النشرة الإحصائية للدين الخارجي العمومي دجنبر 2012

النشر المقبل : 28 يونيو 2013

تاريخ النشر : 29 مارس 2013

تطور حجم الدين



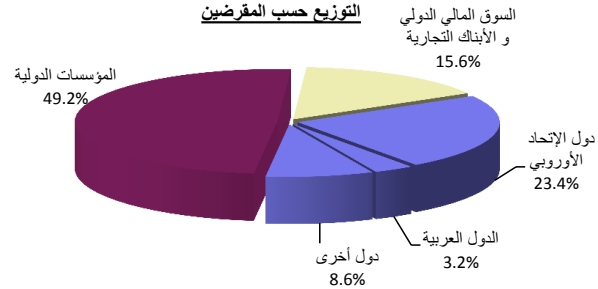
فصل 4-2012	فصل 3-2012	2012	2011	2010	2009	2008
------------	------------	------	------	------	------	------

I- حجم الدين							
25,222	22,867	25,222	22,048	20,798	19,372	16,492	القيمة بملايين الدولار الأمريكي
19,082	17,675	19,082	17,028	15,559	13,456	11,876	القيمة بملايين الأورو
212,713	196,265	212,713	189,108	173,805	152,267	133,557	القيمة بملايين الدرهم
		%25.4	%23.6	%22.7	%20.8	%19.4	النسبة إلى الناتج الداخلي الخام

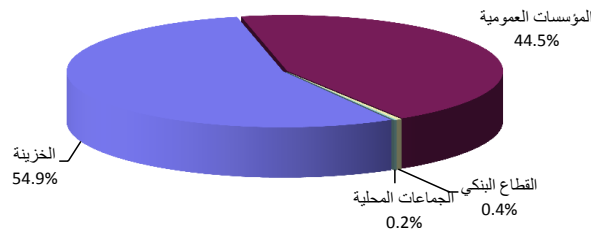
II- توزيع حجم الدين (النسبة المئوية)

أ- حسب الأجل (مدة الاقتراض الأصلية) والمقرضين							
%100.0	%100.0	%100.0	%100.0	%100.0	%100.0	%100.0	متوسط و طويل الأجل
%35.2	%38.4	%35.2	%38.7	%39.6	%40.1	%40.3	الدين الثنائي
%23.4	%24.7	%23.4	%24.4	%25.1	%27.8	%26.6	دول الإتحاد الأوروبي
%3.2	%3.6	%3.2	%3.9	%3.8	%4.0	%4.7	الدول العربية
%8.6	%10.1	%8.6	%10.4	%10.7	%8.3	%9.1	دول أخرى
%49.2	%51.7	%49.2	%51.7	%49.4	%52.4	%52.4	المؤسسات الدولية
%15.6	%9.9	%15.6	%9.6	%11.0	%7.5	%7.2	السوق المالي الدولي و الأبنك التجارية
%0.0	%0.0	%0.0	%0.0	%0.0	%0.0	%0.0	قصير الأجل
ب- حسب الجهة المدينة							
%54.9	%51.3	%54.9	%52.7	%53.1	%51.7	%51.1	دين الخزينة
%45.1	%48.7	%45.1	%47.3	%46.9	%48.3	%48.9	الدين المضمون
%44.5	%47.9	%44.5	%46.5	%45.8	%46.9	%46.9	المؤسسات العمومية
%0.4	%0.6	%0.4	%0.6	%0.8	%1.1	%1.6	القطاع البنكي
%0.2	%0.2	%0.2	%0.2	%0.3	%0.3	%0.4	الجماعات المحلية

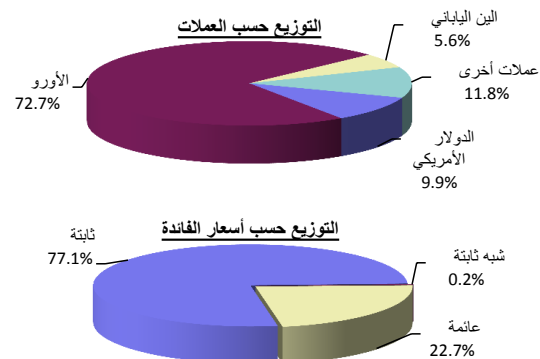
التوزيع حسب المقرضين



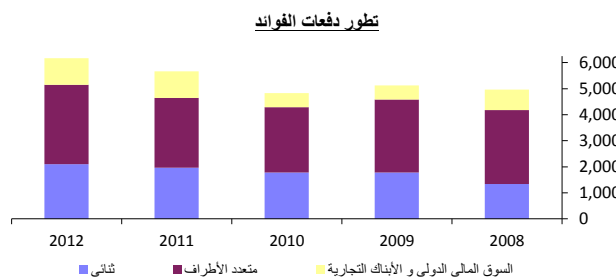
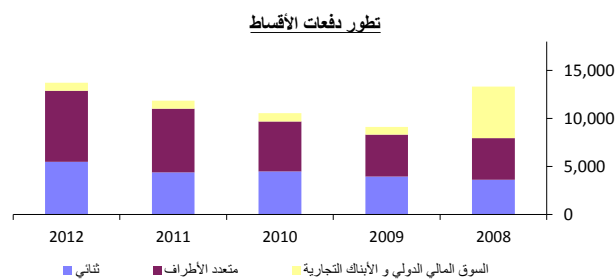
التوزيع حسب المدينين



النشرة الإحصائية للدين الخارجي العمومي دجنبر 2012

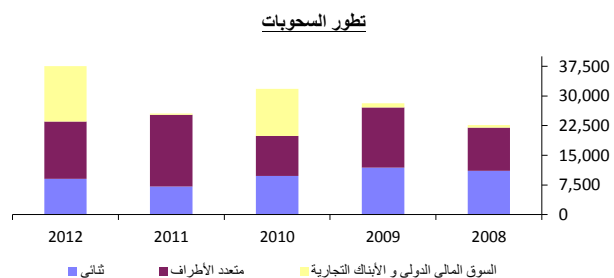


فصل 4-2012	فصل 3-2012	2012	2011	2010	2009	2008	
%9.9	%8.6	%9.9	%8.3	%8.9	%8.4	%9.6	ج- حسب العملات
%72.7	%71.2	%72.7	%71.3	%70.8	%72.7	%70.4	الدولار الأمريكي
%5.6	%6.8	%5.6	%7.0	%7.0	%6.2	%6.9	الأورو
%11.8	%13.4	%11.8	%13.4	%13.3	%12.7	%13.1	الدين الياباني
							عملات أخرى
							د- حسب أسعار الفائدة
%77.1	%77.3	%77.1	%77.5	%78.0	%73.1	%72.4	ثابتة
%0.2	%0.2	%0.2	%0.5	%0.9	%1.7	%2.9	شبه ثابتة
%22.7	%22.5	%22.7	%22.0	%21.1	%25.2	%24.7	عائمة

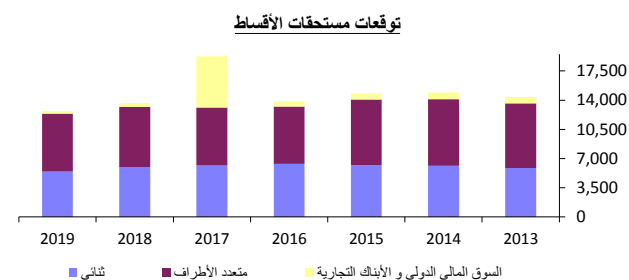


III- خدمة الدين (بملايين درهم)							
5,797	4,901	19,886	17,533	15,372	14,225	18,279	مجموع خدمة الدين
675	554	2,298	2,163	1,821	1,752	2,345	القيمة بملايين الدولار الأمريكي
		%5.3	%4.9	%4.7	%5.1	%5.4	النسبة إلى المدخلات الجارية لميزان الأداءات
3,830	3,661	13,721	11,866	10,545	9,104	13,311	أصل الدين
1,902	1,231	5,488	4,382	4,477	3,964	3,633	الدين الثنائي
1,488	497	3,374	2,947	3,135	2,819	2,551	دول الإتحاد الأوروبي
144	161	623	566	547	487	458	الدول العربية
269	573	1,491	869	795	658	624	دول أخرى
1,714	2,242	7,409	6,652	5,217	4,341	4,305	المؤسسات الدولية
214	188	825	832	851	799	5,373	السوق المالي الدولي و الأبنك التجارية
1,967	1,241	6,165	5,667	4,827	5,121	4,968	القوائد
576	493	2,102	1,961	1,781	1,778	1,332	الدين الثنائي
410	250	1,316	1,224	1,186	1,264	862	دول الإتحاد الأوروبي
67	56	250	235	219	210	184	الدول العربية
99	187	536	502	376	304	285	دول أخرى
823	698	3,045	2,686	2,505	2,810	2,852	المؤسسات الدولية
568	50	1,018	1,020	541	533	784	السوق المالي الدولي و الأبنك التجارية

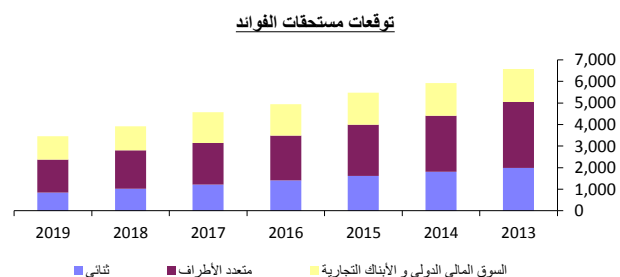
النشرة الإحصائية للدين الخارجي العمومي دجنبر 2012



فصل 4-2012	فصل 3-2012	2012	2011	2010	2009	2008	
VI- السحوبات (بملايين الدرهم)							
21,076	8,458	37,495	25,533	31,751	28,114	22,633	مجموع السحوبات
3,261	1,331	9,029	7,096	9,793	11,881	11,099	الدين الثنائي
2,656	1,002	7,015	5,543	4,499	9,660	8,653	دول الإتحاد الأوروبي
33	58	306	786	566	668	1,221	الدول العربية
572	270	1,708	767	4,728	1,553	1,224	دول أخرى
4,976	6,802	14,513	18,160	10,086	15,191	10,918	المؤسسات الدولية
12,839	324	13,952	277	11,872	1,042	617	السوق المالي الدولي و الأبنك التجارية

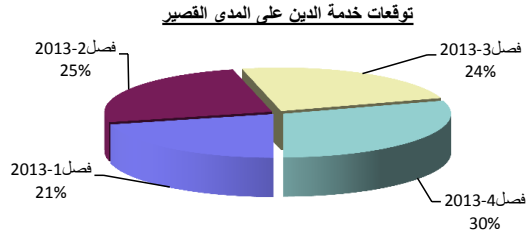


2019	2018	2017	2016	2015	2014	2013	
V- توقعات خدمة الدين بناء على الرصيد القائم (بملايين الدرهم)							
16,179	17,573	23,847	18,784	20,277	20,828	20,982	مجموع خدمة الدين
1,913	2,077	2,819	2,220	2,397	2,462	2,481	القيمة بملايين الدولار الأمريكي
12,718	13,662	19,274	13,844	14,807	14,912	14,405	أصل الدين
5,460	5,962	6,180	6,371	6,214	6,114	5,852	الدين الثنائي
3,467	3,895	4,091	4,305	4,231	4,078	3,803	دول الإتحاد الأوروبي
591	591	618	624	639	703	704	الدول العربية
1,402	1,476	1,471	1,442	1,344	1,333	1,345	دول أخرى
6,935	7,250	6,944	6,862	7,852	8,019	7,753	المؤسسات الدولية
323	450	6,150	611	741	779	800	السوق المالي الدولي و الأبنك التجارية
3,461	3,911	4,573	4,940	5,470	5,916	6,577	الفوائد
844	1,027	1,208	1,401	1,611	1,803	1,984	الدين الثنائي
566	686	804	930	1,077	1,202	1,315	دول الإتحاد الأوروبي
93	111	129	148	167	188	210	الدول العربية
185	230	275	323	367	413	459	دول أخرى
1,529	1,781	1,941	2,092	2,385	2,609	3,058	المؤسسات الدولية
1,088	1,103	1,424	1,447	1,474	1,504	1,535	السوق المالي الدولي و الأبنك التجارية



النشرة الإحصائية للدين الخارجي العمومي دجنبر 2012

IV- توقعات خدمة الدين على المدى القصير



شهر 2013-01	شهر 2013-02	شهر 2013-03	فصل 2013-1	فصل 2013-2	فصل 2013-3	فصل 2013-4	
1,429	1,501	1,508	4,438	5,262	5,018	6,264	مجموع خدمة الدين
169	177	178	525	622	593	741	القيمة بملايين الدولار الأمريكي
1,079	1,053	1,130	3,262	3,613	3,794	3,736	أصل الدين
350	448	378	1,176	1,649	1,224	2,528	الفوائد

برنامج النشر: تحديث البيانات ربع سنويا داخل أجل ثلاثة أشهر

المصدر: مديرية الخزينة والمالية الخارجية (قطب الدين)

الموقع على الأنترنت: <http://www.finances.gov.ma>