



وزارة الاقتصاد والمالية

مديرية الخزينة والمالية الخارجية

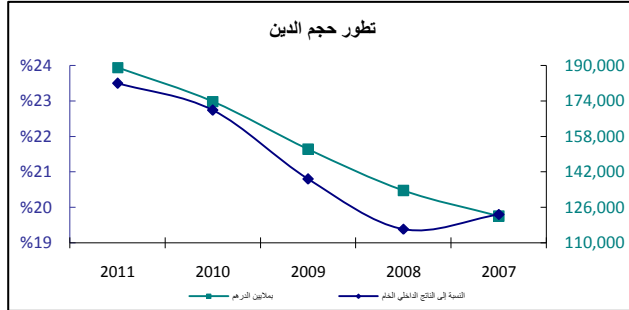
إحصائيات الديون الخارجية العمومية

مارس 2012

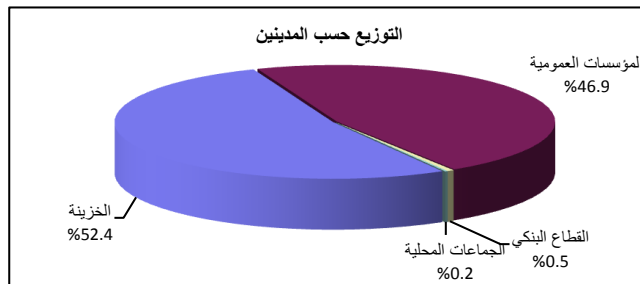
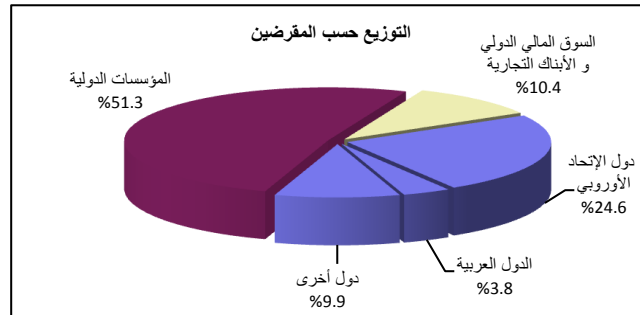
النشرة الإحصائية للدين الخارجي العمومي مارس 2012

النشر المقبل : 28 شتنبر 2012

تاريخ النشر : 29 يونيو 2012



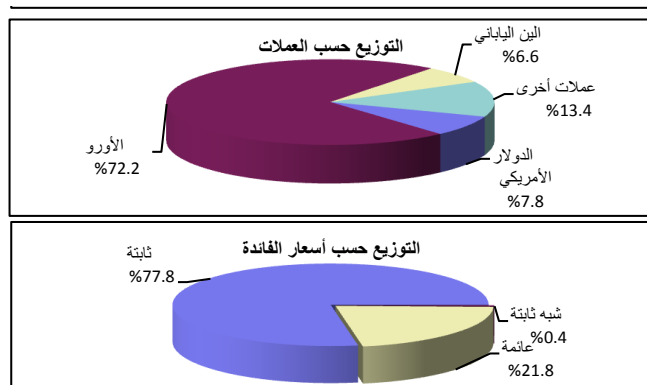
فصل-1-2012	فصل-4-2011	2011	2010	2009	2008	2007	
22,517	22,048	22,048	20,798	19,372	16,492	15,823	القيمة بملايين الدولار الأمريكي
16,873	17,028	17,028	15,559	13,456	11,876	10,744	القيمة بملايين الأورو
188,417	189,108	189,108	173,805	152,267	133,557	122,043	القيمة بملايين الدرهم
		%23.5	%22.7	%20.8	%19.4	%19.8	النسبة إلى الناتج الداخلي الخام



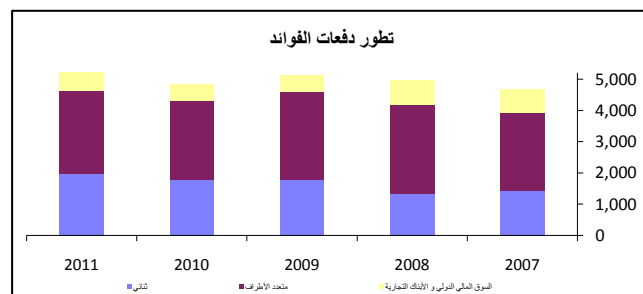
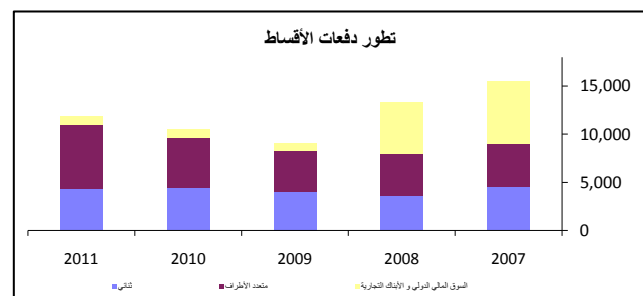
II- توزيع حجم الدين (النسبة المئوية)

أ- حسب الأجل والمقرضين	2011	2010	2009	2008	2007	
متوسط و طويل الأجل	100.0	100.0	100.0	100.0	100.0	100.0
الدين الثنائي	38.3	38.7	38.7	39.6	40.1	36.4
دول الإتحاد الأوربي	24.6	24.4	24.4	25.1	27.8	24.3
الدول العربية	3.8	3.9	3.9	3.8	4.0	4.3
دول أخرى	9.9	10.4	10.4	10.7	8.3	7.8
المؤسسات الدولية	51.3	51.7	51.7	49.4	52.4	50.7
السوق المالي الدولي و البنوك التجارية	10.4	9.6	9.6	11.0	7.5	12.9
قصير الأجل	0.0	0.0	0.0	0.0	0.0	0.0
ب- حسب الجهة المدينة						
مديونية الخزينة	52.4	52.7	52.7	53.1	51.7	54.0
الدين المضمون	47.6	47.3	47.3	46.9	48.3	46.0
المؤسسات العمومية	46.9	46.5	46.5	45.8	46.9	43.5
القطاع البنكي	0.5	0.6	0.6	0.8	1.1	2.0
الجماعات المحلية	0.2	0.2	0.2	0.3	0.3	0.5

النشرة الإحصائية للدين الخارجي العمومي مارس 2012

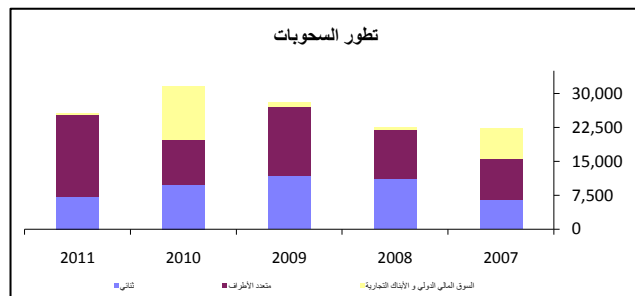


فصل 2012-1	فصل 2011-4	2011	2010	2009	2008	2007	
%7.8	%8.3	%8.3	%8.9	%8.4	%9.6	%9.4	ج- حسب العملات
%72.2	%71.3	%71.3	%70.8	%72.7	%70.4	%72.3	الدولار الأمريكي
%6.6	%7.0	%7.0	%7.0	%6.2	%6.9	%5.5	الأورو
%13.4	%13.4	%13.4	%13.3	%12.7	%13.1	%12.8	الدين الياباني
							عملات أخرى
							د- حسب أسعار الفائدة
%77.8	%77.5	%77.5	%78.0	%73.1	%72.4	%75.3	ثابتة
%0.4	%0.5	%0.5	%0.9	%1.7	%2.9	%4.1	شبه ثابتة
%21.8	%22.0	%22.0	%21.1	%25.2	%24.7	%20.6	عائمة

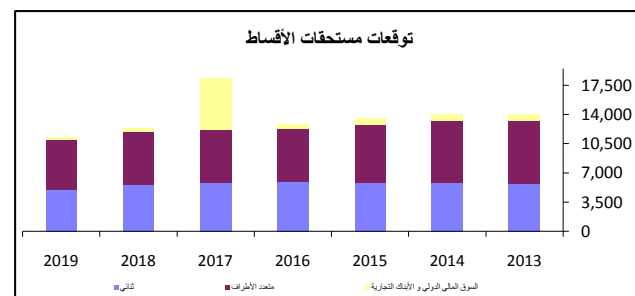


III - خدمة الدين (بملايين الدرهم)							
4,507	5,198	17,533	15,372	14,225	18,279	20,141	مجموع خدمة الدين
530	624	2,163	1,821	1,752	2,345	2,450	القيمة بملايين الدولار الأمريكي
		%4.9	%4.7	%5.1	%5.5	%6.8	النسبة إلى المدايل الجارية لميزان الأداءات
3,147	3,470	11,866	10,545	9,104	13,311	15,455	أصل الدين
1,086	1,415	4,382	4,477	3,964	3,633	4,576	الدين الثنائي
454	1,005	2,947	3,135	2,819	2,551	3,068	دول الإتحاد الأوروبي
149	153	566	547	487	458	541	الدول العربية
483	257	869	795	658	624	968	دول أخرى
1,860	1,851	6,652	5,217	4,341	4,305	4,428	المؤسسات الدولية
201	204	832	851	799	5,373	6,451	السوق المالي الدولي و الأبنك التجارية
1,360	1,728	5,667	4,827	5,121	4,968	4,686	القوائد
569	466	1,961	1,781	1,778	1,332	1,429	الدين الثنائي
344	284	1,224	1,186	1,264	862	987	دول الإتحاد الأوروبي
55	62	235	219	210	184	165	الدول العربية
170	120	502	376	304	285	276	دول أخرى
742	708	2,686	2,505	2,810	2,852	2,508	المؤسسات الدولية
49	554	1,020	541	533	784	749	السوق المالي الدولي و الأبنك التجارية

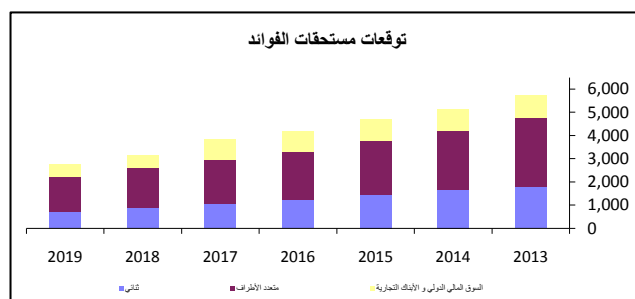
النشرة الإحصائية للدين الخارجي العمومي مارس 2012



فصل 1-2012	فصل 4-2011	2011	2010	2009	2008	2007	
VI- السحوبات (بملايين الدرهم)							
2,807	8,660	25,533	31,751	28,114	22,633	22,320	مجموع السحوبات
1,170	2,838	7,096	9,793	11,881	11,099	6,426	الدين الثنائي
326	2,431	5,543	4,499	9,660	8,653	4,087	دول الإتحاد الأوروبي
145	89	786	566	668	1,221	1,397	الدول العربية
699	318	767	4,728	1,553	1,224	942	دول أخرى
848	5,822	18,160	10,086	15,191	10,918	9,224	المؤسسات الدولية
789	0	277	11,872	1,042	617	6,670	السوق المالي الدولي و الأبنك التجارية



2019	2018	2017	2016	2015	2014	2013	
V- توقعات خدمة الدين بناء على الرصيد القائم (بملايين الدرهم)							
14,025	15,570	22,190	17,096	18,279	19,131	19,781	مجموع خدمة الدين
1,671	1,855	2,644	2,037	2,178	2,279	2,357	القيمة بملايين الدولار الأمريكي
11,279	12,406	18,362	12,902	13,589	13,977	14,052	أصل الدين
4,959	5,535	5,826	5,922	5,814	5,825	5,710	الدين الثنائي
2,984	3,489	3,753	3,832	3,795	3,754	3,629	دول الإتحاد الأوروبي
591	591	618	625	640	704	702	الدول العربية
1,384	1,455	1,455	1,465	1,379	1,367	1,379	دول أخرى
6,022	6,445	6,399	6,392	7,055	7,394	7,555	المؤسسات الدولية
298	426	6,137	588	720	758	787	السوق المالي الدولي و الأبنك التجارية
2,746	3,164	3,828	4,194	4,690	5,154	5,729	الفوائد
730	900	1,068	1,247	1,437	1,639	1,817	الدين الثنائي
482	593	698	812	939	1,075	1,187	دول الإتحاد الأوروبي
88	105	124	143	162	183	204	الدول العربية
160	202	246	292	336	381	426	دول أخرى
1,482	1,715	1,891	2,055	2,335	2,568	2,934	المؤسسات الدولية
534	549	869	892	918	947	978	السوق المالي الدولي و الأبنك التجارية



النشرة الإحصائية للدين الخارجي العمومي مارس 2012

IV- توقعات خدمة الدين على المدى القصير

شهر 2012-4	شهر 2012-5	شهر 2012-6	فصل 2012-2	فصل 2012-3	فصل 2012-4	فصل 2013-1
------------	------------	------------	------------	------------	------------	------------

شهر 2012-4	شهر 2012-5	شهر 2012-6	فصل 2012-2	فصل 2012-3	فصل 2012-4	فصل 2013-1	
1,611	982	2,594	5,187	4,586	6,423	4,252	مجموع خدمة الدين
192	117	309	618	546	765	507	القيمة بملايين الدولار الأمريكي
1,082	651	1,814	3,547	3,396	4,234	3,110	أصل الدين
529	331	780	1,640	1,190	2,189	1,142	الفوائد

برنامج النشر : تحديث البيانات ربع سنويا داخل أجل ثلاثة أشهر

المصدر : مديرية الخزينة والمالية الخارجية (قطب الدين)

الموقع على الأنترنت : <http://www.finances.gov.ma>

