



وزارة الاقتصاد والمالية

مديرية الخزينة والمالية الخارجية

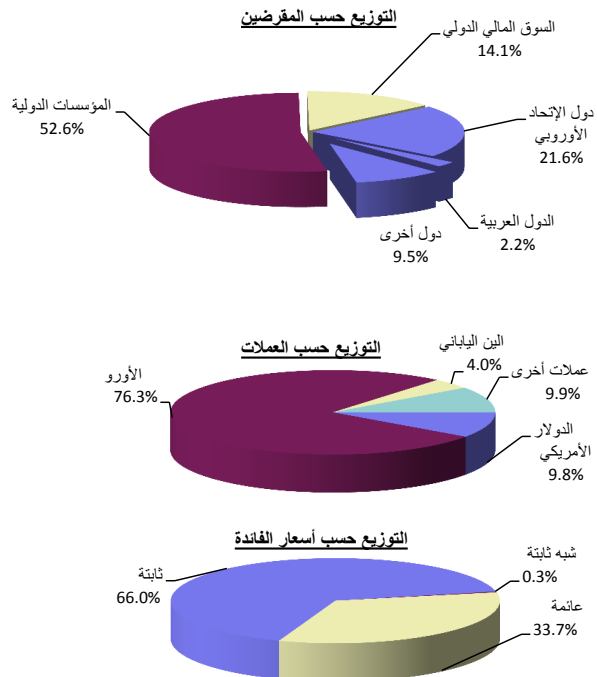
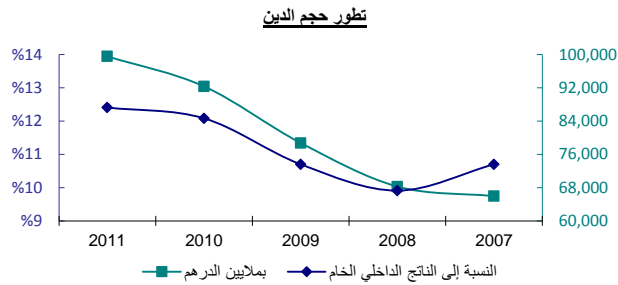
إحصائيات الديون الخارجية للخزينة

شتمبر 2012

النشرة الإحصائية للدين الخارجي للخزينة  
سبتمبر 2012

النشر المقبل : 29 مارس 2013

تاريخ النشر : 31 دجنبر 2012



فصل 3-2012	فصل 2-2012	2011	2010	2009	2008	2007
------------	------------	------	------	------	------	------

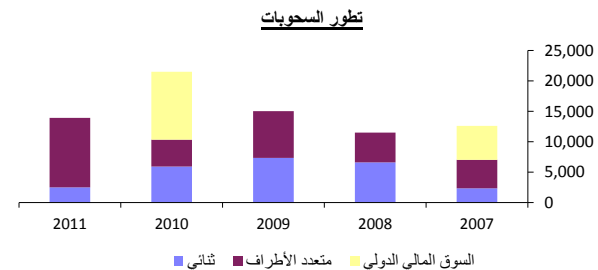
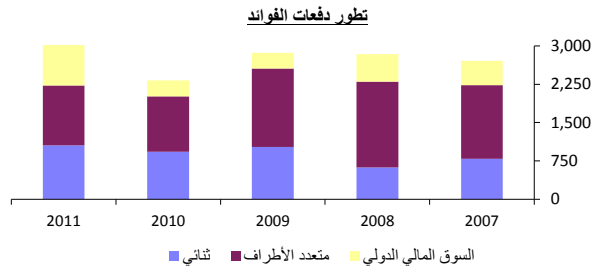
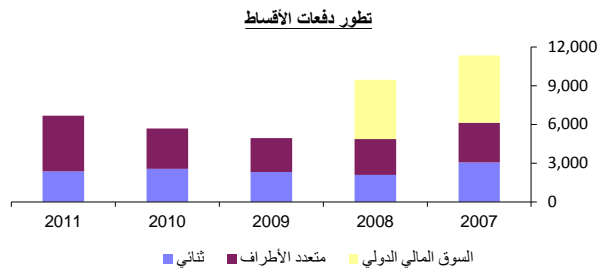
I - حجم الدين							
11,718	11,373	11,610	11,051	10,017	8,429	8,550	القيمة بملايين الدولار الأمريكي
9,058	8,970	8,966	8,268	6,958	6,070	5,806	القيمة بملايين الأورو
100,575	99,231	99,581	92,353	78,738	68,259	65,946	القيمة بملايين الدرهم
		12.4%	12.1%	10.7%	9.9%	10.7%	النسبة إلى الناتج الداخلي الخام

II - توزيع حجم الدين (النسبة المئوية)							
أ- حسب الأجل والمقرضين							
100.0%	100.0%	100.0%	100.0%	100.0%	100.0%	100.0%	متوسط وطويل الأجل
33.3%	34.4%	33.6%	35.6%	36.6%	35.5%	28.9%	الدين الثنائي
21.6%	22.0%	21.5%	22.9%	26.6%	24.0%	18.7%	دول الإتحاد الأوروبي
2.2%	2.3%	2.2%	2.4%	2.8%	3.5%	3.2%	الدول العربية
9.5%	10.1%	9.9%	10.3%	7.2%	8.0%	7.0%	دول أخرى
52.6%	51.2%	52.9%	49.5%	55.9%	58.1%	55.6%	المؤسسات الدولية
14.1%	14.4%	13.5%	14.9%	7.5%	6.4%	15.5%	السوق المالي الدولي
0.0%	0.0%	0.0%	0.0%	0.0%	0.0%	0.0%	قصير الأجل
ب- حسب العملات							
9.8%	10.7%	11.1%	11.9%	10.6%	12.0%	11.9%	الدولار الأمريكي
76.3%	76.1%	75.8%	75.0%	76.8%	75.9%	77.6%	الأورو
4.0%	3.9%	3.7%	3.6%	3.3%	3.9%	2.7%	الين الياباني
9.9%	9.3%	9.4%	9.5%	9.3%	8.2%	7.8%	عملات أخرى
ج- حسب أسعار الفائدة							
66.0%	66.9%	66.5%	67.3%	57.1%	54.0%	59.3%	ثابتة
0.3%	0.5%	0.7%	1.4%	2.6%	4.6%	6.2%	شبه ثابتة
33.7%	32.6%	32.8%	31.3%	40.3%	41.4%	34.5%	عائمة

النشرة الإحصائية للدين الخارجي للخزينة  
شتبر 2012

فصل 3-2012	فصل 2-2012	2011	2010	2009	2008	2007
------------	------------	------	------	------	------	------

III - خدمة الدين (بملايين الدرهم)							
<b>3,289</b>	<b>2,307</b>	<b>9,712</b>	<b>8,025</b>	<b>7,817</b>	<b>12,311</b>	<b>14,058</b>	<b>مجموع خدمة الدين</b>
<b>372</b>	<b>266</b>	<b>1,198</b>	<b>952</b>	<b>963</b>	<b>1,580</b>	<b>1,710</b>	القيمة بملايين الدولار الأمريكي
		5.2%	4.7%	4.6%	6.7%	9.2%	النسبة إلى المداخيل العادية للميزانية
<b>2,572</b>	<b>1,552</b>	<b>6,675</b>	<b>5,696</b>	<b>4,954</b>	<b>9,469</b>	<b>11,349</b>	<b>أصل الدين</b>
848	564	2,362	2,571	2,305	2,085	3,053	الدين الثنائي
242	471	1,561	1,774	1,605	1,417	1,904	دول الإتحاد الأوروبي
86	73	247	239	227	213	288	الدول العربية
520	20	554	558	473	454	861	دول أخرى
1,724	988	4,313	3,125	2,649	2,776	3,079	المؤسسات الدولية
0	0	0	0	0	4,608	5,217	السوق المالي الدولي
<b>717</b>	<b>755</b>	<b>3,037</b>	<b>2,329</b>	<b>2,863</b>	<b>2,842</b>	<b>2,709</b>	<b>الفوائد</b>
338	159	1,053	930	1,024	624	795	الدين الثنائي
174	121	661	638	790	406	555	دول الإتحاد الأوروبي
20	22	67	74	75	72	75	الدول العربية
144	16	325	217	159	147	165	دول أخرى
378	298	1,172	1,086	1,535	1,677	1,438	المؤسسات الدولية
1	298	812	313	304	541	476	السوق المالي الدولي



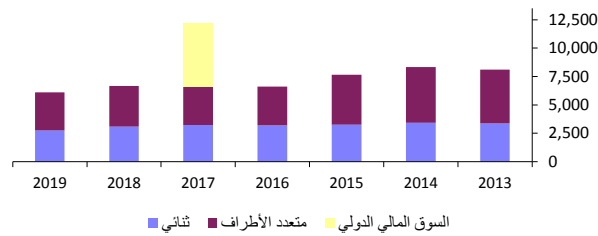
VI - السحوبات (بملايين الدرهم)							
<b>3,938</b>	<b>1,051</b>	<b>13,954</b>	<b>21,533</b>	<b>15,055</b>	<b>11,482</b>	<b>12,597</b>	<b>مجموع السحوبات</b>
377	982	2,514	5,941	7,348	6,627	2,349	الدين الثنائي
92	963	1,943	1,999	6,364	5,491	1,927	دول الإتحاد الأوروبي
38	15	188	65	191	408	232	الدول العربية
247	4	383	3,877	793	728	190	دول أخرى
3,561	69	11,440	4,406	7,707	4,855	4,669	المؤسسات الدولية
0	0	0	11,186	0	0	5,580	السوق المالي الدولي

## النشرة الإحصائية للدين الخارجى للخزينة شتمبر 2012

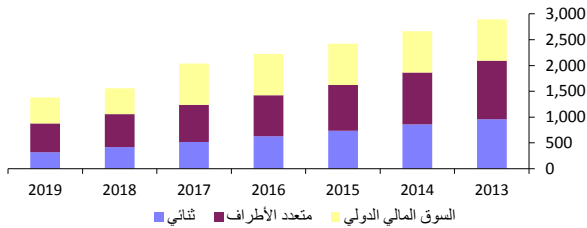
٧- توقعات خدمة الدين بناء على الرصيد القائم (بملايين الدرهم)

2019	2018	2017	2016	2015	2014	2013	
<b>7,489</b>	<b>8,219</b>	<b>14,199</b>	<b>8,840</b>	<b>10,078</b>	<b>10,986</b>	<b>10,994</b>	<b>مجموع خدمة الدين</b>
<b>870</b>	<b>955</b>	<b>1,649</b>	<b>1,027</b>	<b>1,171</b>	<b>1,276</b>	<b>1,277</b>	القيمة بملايين الدولار الأمريكى
<b>6,111</b>	<b>6,660</b>	<b>12,161</b>	<b>6,615</b>	<b>7,656</b>	<b>8,323</b>	<b>8,102</b>	<b>أصل الدين</b>
2,754	3,095	3,215	3,206	3,249	3,434	3,374	الدين الثنائى
1,606	1,933	2,036	2,042	2,066	2,187	2,092	دول الإتحاد الأوروبى
226	226	226	226	226	276	281	الدول العربية
922	936	953	938	957	971	1,001	دول أخرى
3,357	3,565	3,377	3,409	4,407	4,889	4,728	المؤسسات الدولية
0	0	5,569	0	0	0	0	السوق المالى الدولى
<b>1,378</b>	<b>1,559</b>	<b>2,038</b>	<b>2,225</b>	<b>2,422</b>	<b>2,663</b>	<b>2,892</b>	<b>الفوائد</b>
315	416	517	625	731	856	956	الدين الثنائى
210	269	330	395	459	539	594	دول الإتحاد الأوروبى
21	28	34	40	47	55	64	الدول العربية
84	119	153	190	225	262	298	دول أخرى
562	642	721	800	891	1,007	1,136	المؤسسات الدولية
501	501	800	800	800	800	800	السوق المالى الدولى

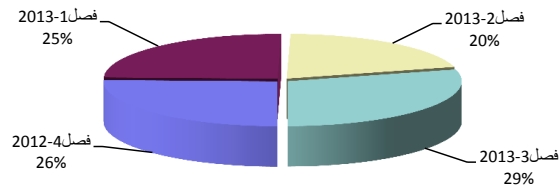
توقعات مستحقات الإقساط



توقعات مستحقات الفوائد



توقعات خدمة الدين على المدى القصير



١٧- توقعات خدمة الدين على المدى القصير

فصل 3-2013	فصل 2-2013	فصل 1-2013	فصل 4-2012	شهر 12-2012	شهر 11-2012	شهر 10-2012	
<b>3,345</b>	<b>2,337</b>	<b>2,850</b>	<b>2,915</b>	<b>968</b>	<b>350</b>	<b>1,597</b>	<b>مجموع خدمة الدين</b>
<b>389</b>	<b>271</b>	<b>331</b>	<b>339</b>	<b>112</b>	<b>41</b>	<b>186</b>	القيمة بملايين الدولار الأمريكى
2,665	1,658	2,177	1,878	872	231	775	أصل الدين
680	679	673	1,037	96	119	822	الفوائد

برنامج النشر : تحديث البيانات ربع سنويا داخل أجل ثلاثة أشهر

المصدر : مديرية الخزينة والمالية الخارجية (قصب الدين)

الموقع على الأنترنت : <http://www.finances.gov.ma>