



وزارة الاقتصاد والمالية

مديرية الخزينة والمالية الخارجية

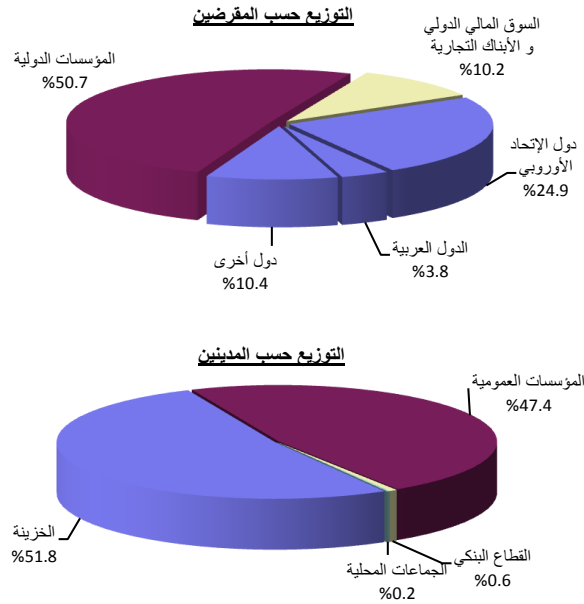
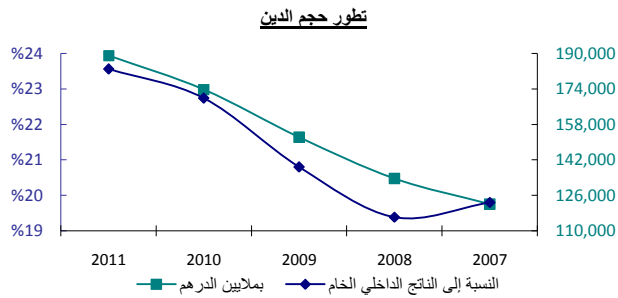
إحصائيات الكيزل الخارجي العمومي

يونيو 2012

النشرة الإحصائية للدين الخارجي العمومي يونيو 2012

النشر المقبل : 31 دجنبر 2012

تاريخ النشر : 28 شتنبر 2012

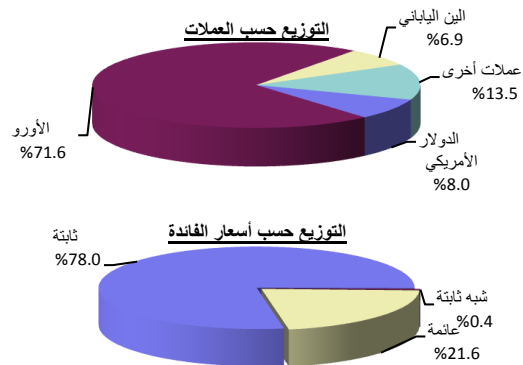


فصل 2-2012	فصل 1-2012	2011	2010	2009	2008	2007
------------	------------	------	------	------	------	------

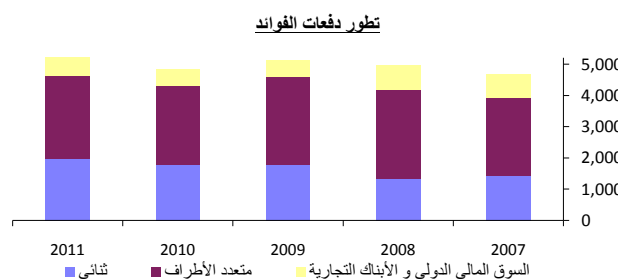
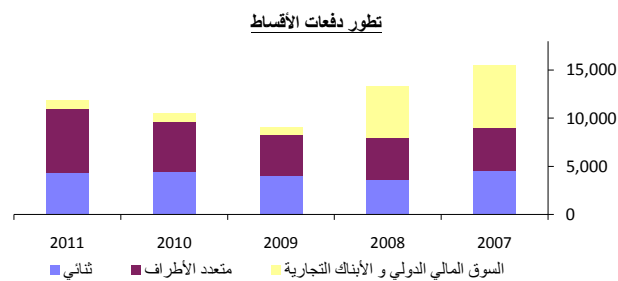
I- حجم الدين							
21,956	22,520	22,048	20,798	19,372	16,492	15,823	القيمة بملايين الدولار الأمريكي
17,318	16,875	17,028	15,559	13,456	11,876	10,744	القيمة بملايين الأورو
191,575	188,443	189,108	173,805	152,267	133,557	122,043	القيمة بملايين الدرهم
		23.6%	22.7%	20.8%	19.4%	19.8%	النسبة إلى الناتج الداخلي الخام

II- توزيع حجم الدين (النسبة المئوية)							
100.0%	100.0%	100.0%	100.0%	100.0%	100.0%	100.0%	A- حسب الأجل والمقرضين
39.1%	38.3%	38.7%	39.6%	40.1%	40.3%	36.4%	متوسط و طويل الأجل
24.9%	24.6%	24.4%	25.1%	27.8%	26.6%	24.3%	الدين التثائي
3.8%	3.8%	3.9%	3.8%	4.0%	4.7%	4.3%	دول الإتحاد الأوروبي
10.4%	9.9%	10.4%	10.7%	8.3%	9.1%	7.8%	الدول العربية
10.4%	9.9%	10.4%	10.7%	8.3%	9.1%	7.8%	دول أخرى
50.7%	51.3%	51.7%	49.4%	52.4%	52.4%	50.7%	المؤسسات الدولية
10.2%	10.4%	9.6%	11.0%	7.5%	7.2%	12.9%	السوق المالي الدولي و الأبنك التجارية
0.0%	0.0%	0.0%	0.0%	0.0%	0.0%	0.0%	قصير الأجل
51.8%	52.4%	52.7%	53.1%	51.7%	51.1%	54.0%	B- حسب الجهة المدينة
48.2%	47.6%	47.3%	46.9%	48.3%	48.9%	46.0%	مديونية الخزينة
47.4%	46.8%	46.5%	45.8%	46.9%	46.9%	43.5%	الدين المضمون
0.6%	0.6%	0.6%	0.8%	1.1%	1.6%	2.0%	المؤسسات العمومية
0.2%	0.2%	0.2%	0.3%	0.3%	0.4%	0.5%	القطاع البنكي
							الجماعات المحلية

النشرة الإحصائية للدين الخارجي العمومي يونيو 2012

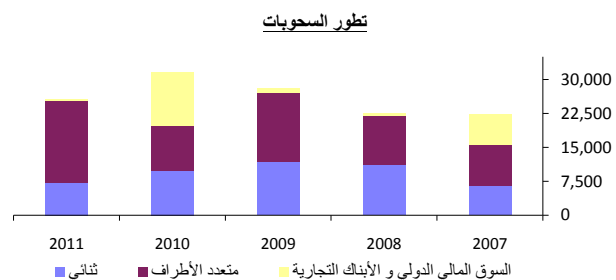


فصل 2-2012	فصل 1-2012	2011	2010	2009	2008	2007	
							ج- حسب العملات
%8.0	%7.8	%8.3	%8.9	%8.4	%9.6	%9.4	الدولار الأمريكي
%71.6	%72.2	%71.3	%70.8	%72.7	%70.4	%72.3	الأورو
%6.9	%6.6	%7.0	%7.0	%6.2	%6.9	%5.5	الدين الياباني
%13.5	%13.4	%13.4	%13.3	%12.7	%13.1	%12.8	عملات أخرى
							د- حسب أسعار الفائدة
%78.0	%77.8	%77.5	%78.0	%73.1	%72.4	%75.3	ثابتة
%0.4	%0.4	%0.5	%0.9	%1.7	%2.9	%4.1	شبه ثابتة
%21.6	%21.8	%22.0	%21.1	%25.2	%24.7	%20.6	عائمة

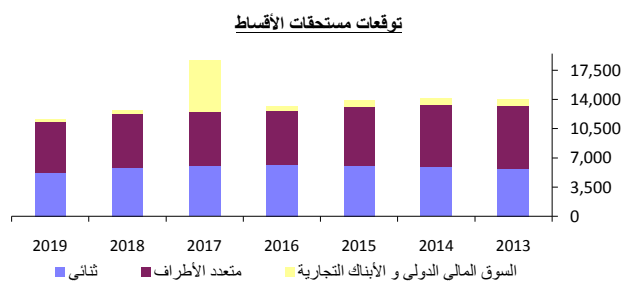


III - خدمة الدين (بملايين الدرهم)							
4,899	4,509	17,533	15,372	14,225	18,279	20,141	مجموع خدمة الدين
565	530	2,163	1,821	1,752	2,345	2,450	القيمة بملايين الدولار الأمريكي
		%4.9	%4.7	%5.1	%5.5	%6.8	النسبة إلى المدخلات الجارية لميزان الأداءات
3,304	3,148	11,866	10,545	9,104	13,311	15,455	أصل الدين
1,289	1,084	4,382	4,477	3,964	3,633	4,576	الدين الثنائي
952	454	2,947	3,135	2,819	2,551	3,068	دول الإتحاد الأوروبي
170	149	566	547	487	458	541	الدول العربية
167	482	869	795	658	624	968	دول أخرى
1,796	1,860	6,652	5,217	4,341	4,305	4,428	المؤسسات الدولية
220	204	832	851	799	5,373	6,451	السوق المالي الدولي و الأبنك التجارية
1,595	1,362	5,667	4,827	5,121	4,968	4,686	القوائد
464	570	1,961	1,781	1,778	1,332	1,429	الدين الثنائي
311	346	1,224	1,186	1,264	862	987	دول الإتحاد الأوروبي
72	55	235	219	210	184	165	الدول العربية
80	169	502	376	304	285	276	دول أخرى
780	742	2,686	2,505	2,810	2,852	2,508	المؤسسات الدولية
351	49	1,020	541	533	784	749	السوق المالي الدولي و الأبنك التجارية

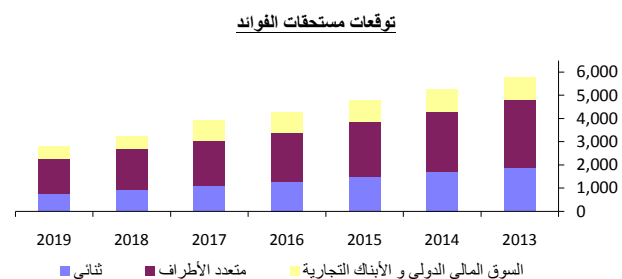
النشرة الإحصائية للدين الخارجي العمومي يونيو 2012



فصل 2-2012	فصل 1-2012	2011	2010	2009	2008	2007	
VI- السحوبات (بملايين الدرهم)							مجموع السحوبات
5,172	2,831	25,533	31,751	28,114	22,633	22,320	الدين الثنائي
3,361	1,195	7,096	9,793	11,881	11,099	6,426	دول الإتحاد الأوروبي
3,041	318	5,543	4,499	9,660	8,653	4,087	الدول العربية
37	155	786	566	668	1,221	1,397	دول أخرى
284	722	767	4,728	1,553	1,224	942	المؤسسات الدولية
1,811	847	18,160	10,086	15,191	10,918	9,224	السوق المالي الدولي و الأبنك التجارية
0	789	277	11,872	1,042	617	6,670	



2019	2018	2017	2016	2015	2014	2013	
V- توقعات خدمة الدين بناء على الرصيد القائم (بملايين الدرهم)							مجموع خدمة الدين
14,494	15,982	22,587	17,473	18,631	19,355	19,827	القيمة بملايين الدولار الأمريكي
1,656	1,826	2,581	1,997	2,129	2,212	2,266	أصل الدين
11,679	12,747	18,682	13,204	13,856	14,120	14,026	الدين الثنائي
5,218	5,800	6,090	6,191	6,076	5,995	5,744	دول الإتحاد الأوروبي
3,277	3,788	4,053	4,138	4,096	3,965	3,704	الدول العربية
572	572	599	605	620	682	680	دول أخرى
1,369	1,440	1,438	1,448	1,360	1,348	1,360	المؤسسات الدولية
6,162	6,519	6,405	6,421	7,055	7,362	7,489	السوق المالي الدولي و الأبنك التجارية
299	428	6,187	592	725	763	793	
2,815	3,235	3,905	4,269	4,775	5,235	5,801	الفوائد
767	944	1,120	1,303	1,502	1,704	1,875	الدين الثنائي
522	640	755	876	1,012	1,153	1,263	دول الإتحاد الأوروبي
86	103	121	139	158	178	199	الدول العربية
159	201	244	288	332	373	413	دول أخرى
1,509	1,738	1,908	2,067	2,348	2,576	2,940	المؤسسات الدولية
539	553	877	899	925	955	986	السوق المالي الدولي و الأبنك التجارية

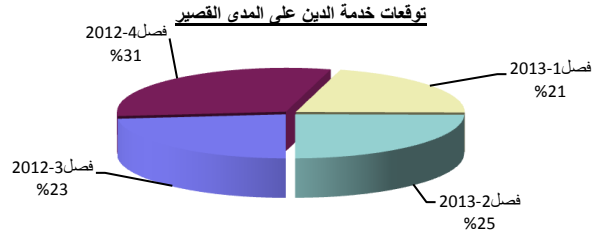


النشرة الإحصائية للدين الخارجي العمومي يونيو 2012

IV- توقعات خدمة الدين على المدى القصير

شهر 2012-7	شهر 2012-8	شهر 2012-9	فصل 2012-3	فصل 2012-4	فصل 2013-1	فصل 2013-2
------------	------------	------------	------------	------------	------------	------------

شهر 2012-7	شهر 2012-8	شهر 2012-9	فصل 2012-3	فصل 2012-4	فصل 2013-1	فصل 2013-2	
<u>1,538</u>	<u>1,557</u>	<u>1,669</u>	<u>4,764</u>	<u>6,291</u>	<u>4,260</u>	<u>5,054</u>	مجموع خدمة الدين
<u>176</u>	<u>178</u>	<u>191</u>	<u>544</u>	<u>719</u>	<u>487</u>	<u>578</u>	القيمة بملايين الدولار الأمريكي
1,211	1,074	1,288	3,573	3,991	3,111	3,523	أصل الدين
327	483	381	1,191	2,300	1,149	1,531	الفوائد



برنامج النشر: تحديث البيانات ربع سنويا داخل أجل ثلاثة أشهر

المصدر: مديرية الخزينة والمالية الخارجية (قطب الدين)

الموقع على الأنترنت: <http://www.finances.gov.ma>