



وزارة الاقتصاد والمالية

مديرية الخزينة والمالية الخارجية

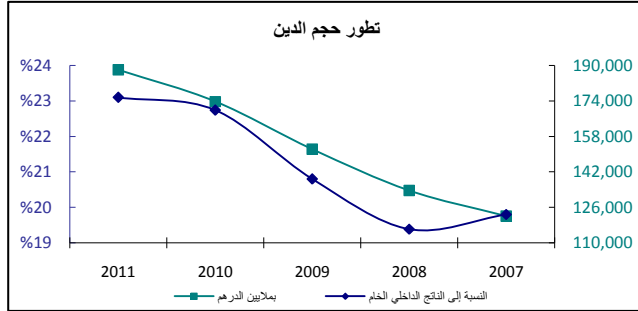
إحصائيات الكيزل الخارجي العمومي

دجنبر 2011

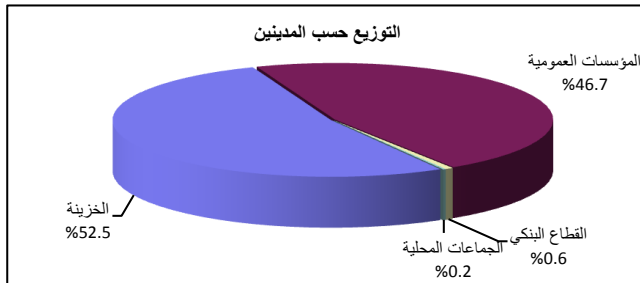
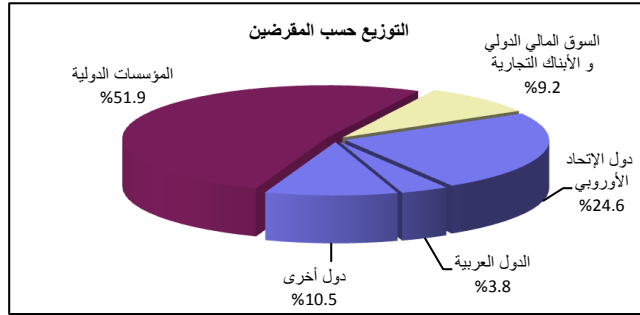
النشرة الإحصائية للدين الخارجي العمومي دجنبر 2011

النشر المقبل : 29 يونيو 2012

تاريخ النشر : 30 مارس 2012



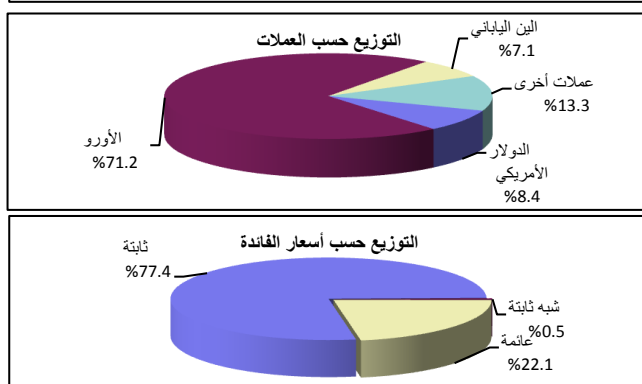
	فصل 4-2011	فصل 3-2011	2011	2010	2009	2008	2007
القيمة بملايين الدولار الأمريكي	21,922	21,846	21,922	20,798	19,372	16,492	15,823
القيمة بملايين الأورو	16,930	16,268	16,930	15,559	13,456	11,876	10,744
القيمة بملايين الدرهم	188,027	181,871	188,027	173,805	152,267	133,557	122,043
النسبة إلى الناتج الداخلي الخام			%23.1	%22.7	%20.8	%19.4	%19.8



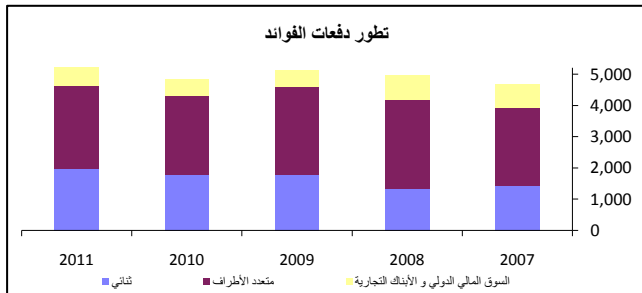
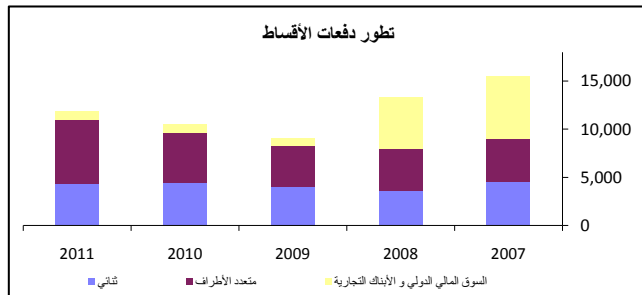
II- توزيع حجم الدين (النسبة المئوية)

	2011	2010	2009	2008	2007
أ- حسب الأجل والمقرضين					
متوسط أو طويل الأجل	%100.0	%100.0	%100.0	%100.0	%100.0
الدين التثائي	%38.9	%39.1	%38.9	%39.6	%36.4
دول الإتحاد الأوربي	%24.6	%24.7	%24.6	%25.1	%24.3
الدول العربية	%3.8	%3.9	%3.8	%3.8	%4.3
دول أخرى	%10.5	%10.5	%10.5	%10.7	%7.8
المؤسسات الدولية	%51.9	%51.5	%51.9	%49.4	%50.7
السوق المالي الدولي و الأبنك التجارية	%9.2	%9.4	%9.2	%11.0	%12.9
قصير الأجل	%0.0	%0.0	%0.0	%0.0	%0.0
ب- حسب الجهة المدينة					
مديونية الخزينة	%52.5	%52.1	%52.5	%53.1	%54.0
الدين المضمون	%47.5	%47.9	%47.5	%46.9	%46.0
المؤسسات العمومية	%46.7	%47.0	%46.7	%45.8	%43.5
القطاع البنكي	%0.6	%0.7	%0.6	%0.8	%2.0
الجماعات المحلية	%0.2	%0.2	%0.2	%0.3	%0.5

النشرة الإحصائية للدين الخارجي العمومي دجنبر 2011

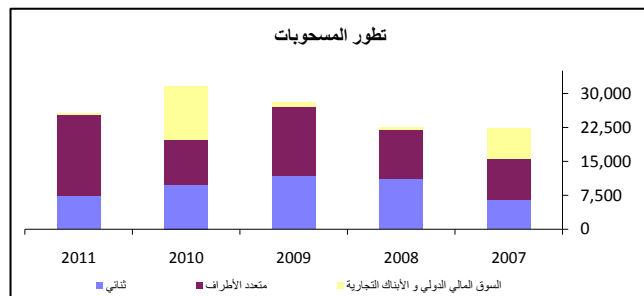


فصل 4-2011	فصل 3-2011	2011	2010	2009	2008	2007	
8.4%	8.3%	8.4%	8.9%	8.4%	9.6%	9.4%	ج- حسب العملات
71.2%	71.1%	71.2%	70.8%	72.7%	70.4%	72.3%	الدولار الأمريكي
7.1%	7.0%	7.1%	7.0%	6.2%	6.9%	5.5%	الأورو
13.3%	13.6%	13.3%	13.3%	12.7%	13.1%	12.8%	اليين الياباني
							عملات أخرى
							د- حسب أسعار الفائدة
77.4%	78.6%	77.4%	78.0%	73.1%	72.4%	75.3%	ثابتة
0.5%	0.6%	0.5%	0.9%	1.7%	2.9%	4.1%	شبه ثابتة
22.1%	20.8%	22.1%	21.1%	25.2%	24.7%	20.6%	عائمة

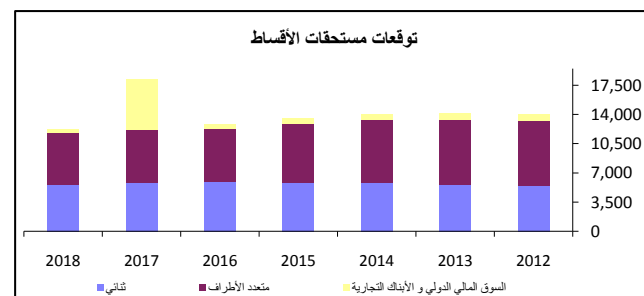


III - خدمة الدين (بملايين الدرهم)							
5,198	4,218	17,533	15,372	14,225	18,279	20,141	مجموع خدمة الدين
624	526	2,163	1,821	1,752	2,345	2,450	القيمة بملايين الدولار الأمريكي
		4.9%	4.7%	5.1%	5.5%	6.8%	النسبة إلى المدايل الجارية لميزان الأداءات
3,470	2,916	11,866	10,545	9,104	13,311	15,455	أصل الدين
1,415	1,080	4,382	4,477	3,964	3,633	4,576	الدين الثنائي
1,005	648	2,947	3,135	2,819	2,551	3,068	دول الإتحاد الأوروبي
153	131	566	547	487	458	541	الدول العربية
257	301	869	795	658	624	968	دول أخرى
1,851	1,635	6,652	5,217	4,341	4,305	4,428	المؤسسات الدولية
204	201	832	851	799	5,373	6,451	السوق المالي الدولي و الأبنك التجارية
1,728	1,302	5,667	4,827	5,121	4,968	4,686	القوائد
466	574	1,961	1,781	1,778	1,332	1,429	الدين الثنائي
284	353	1,224	1,186	1,264	862	987	دول الإتحاد الأوروبي
62	62	235	219	210	184	165	الدول العربية
120	159	502	376	304	285	276	دول أخرى
708	676	2,686	2,505	2,810	2,852	2,508	المؤسسات الدولية
554	52	1,020	541	533	784	749	السوق المالي الدولي و الأبنك التجارية

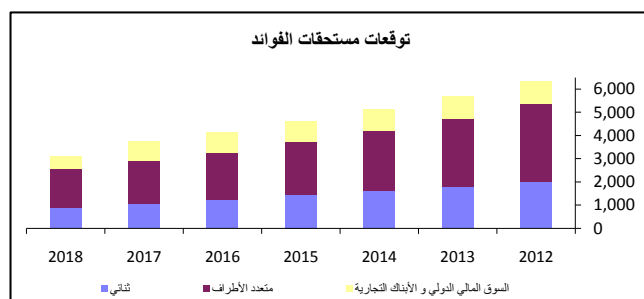
النشرة الإحصائية للدين الخارجي العمومي دجنبر 2011



فصل 4-2011	فصل 3-2011	2011	2010	2009	2008	2007	
VI- المسحوبات (بملايين درهم)							
8,543	7,321	25,656	31,751	28,114	22,633	22,320	مجموع المسحوبات
2,931	1,191	7,219	9,793	11,881	11,099	6,426	الدين الثنائي
2,528	834	5,670	4,499	9,660	8,653	4,087	دول الإتحاد الأوروبي
85	229	782	566	668	1,221	1,397	الدول العربية
318	128	767	4,728	1,553	1,224	942	دول أخرى
5,612	5,853	18,160	10,086	15,191	10,918	9,224	المؤسسات الدولية
0	277	277	11,872	1,042	617	6,670	السوق المالي الدولي و الأبنك التجارية



2018	2017	2016	2015	2014	2013	2012	
V- توقعات خدمة الدين بناء على الرصيد القائم (بملايين درهم)							
15,341	21,946	16,969	18,221	19,115	19,775	20,331	مجموع خدمة الدين
1,783	2,551	1,972	2,118	2,222	2,299	2,363	القيمة بملايين الدولار الأمريكي
12,230	18,171	12,830	13,586	14,006	14,069	14,010	أصل الدين
5,527	5,809	5,925	5,803	5,816	5,673	5,460	الدين الثنائي
3,408	3,663	3,751	3,702	3,661	3,487	3,289	دول الإتحاد الأوروبي
593	620	627	642	708	706	612	الدول العربية
1,526	1,526	1,547	1,459	1,447	1,480	1,559	دول أخرى
6,344	6,323	6,384	7,132	7,500	7,678	7,787	المؤسسات الدولية
359	6,039	521	651	690	718	763	السوق المالي الدولي و الأبنك التجارية
3,111	3,775	4,139	4,635	5,109	5,706	6,321	الفوائد
902	1,070	1,246	1,437	1,638	1,817	2,017	الدين الثنائي
585	688	799	925	1,058	1,169	1,298	دول الإتحاد الأوروبي
107	126	144	163	184	205	223	الدول العربية
210	256	303	349	396	443	496	دول أخرى
1,676	1,855	2,023	2,304	2,550	2,939	3,324	المؤسسات الدولية
533	850	870	894	921	950	980	السوق المالي الدولي و الأبنك التجارية



النشرة الإحصائية للدين الخارجي العمومي دجنبر 2011

IV- توقعات خدمة الدين على المدى القصير

شهر 2012-1	شهر 2012-2	شهر 2012-3	فصل 2012-1	فصل 2012-2	فصل 2012-3	فصل 2012-4
------------	------------	------------	------------	------------	------------	------------

شهر 2012-1	شهر 2012-2	شهر 2012-3	فصل 2012-1	فصل 2012-2	فصل 2012-3	فصل 2012-4	
1,263	1,453	1,611	4,327	5,032	4,773	6,201	مجموع خدمة الدين
147	169	187	503	585	555	721	القيمة بملايين الدولار الأمريكي
891	1,045	1,074	3,010	3,414	3,595	3,992	أصل الدين
372	408	537	1,317	1,618	1,178	2,209	الفوائد

برنامج النشر: تحديث البيانات ربع سنويا داخل أجل ثلاثة أشهر

المصدر: مديرية الخزينة والمالية الخارجية (قطب الدين)

الموقع على الأنترنت: <http://www.finances.gov.ma>

