



وزارة الاقتصاد والمالية

مديرية الخزينة والمالية الخارجية

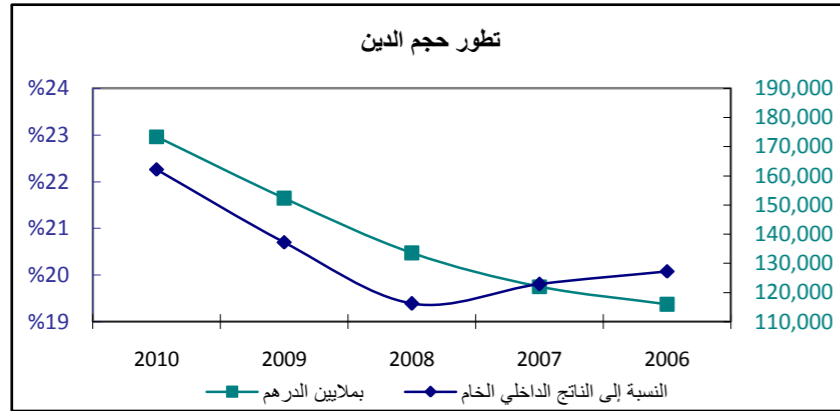
إحصائيات الدين الخارجي العمومي

دجنبر 2010

النشرة الإحصائية للدين الخارجي العمومي دجنبر 2010

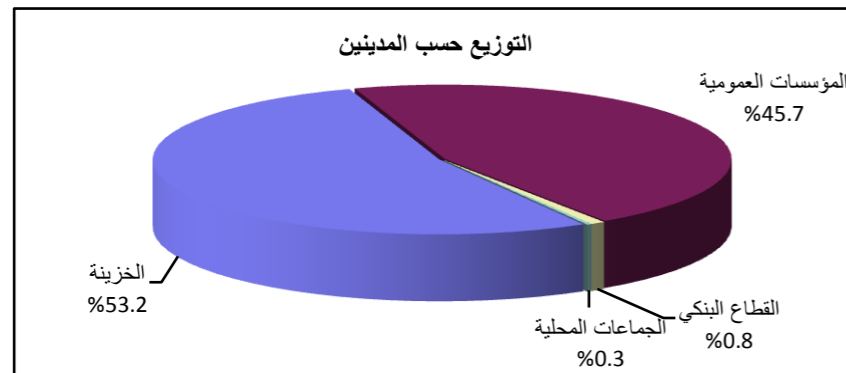
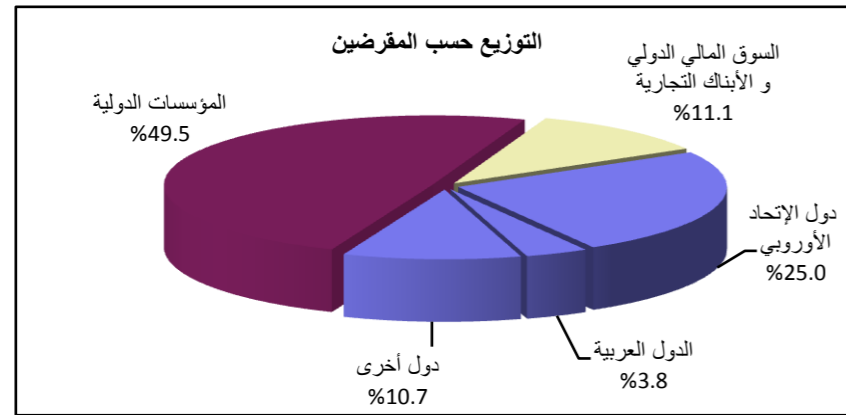
النشر المقبل : 30 يونيو 2011

تاريخ النشر : 31 مارس 2011



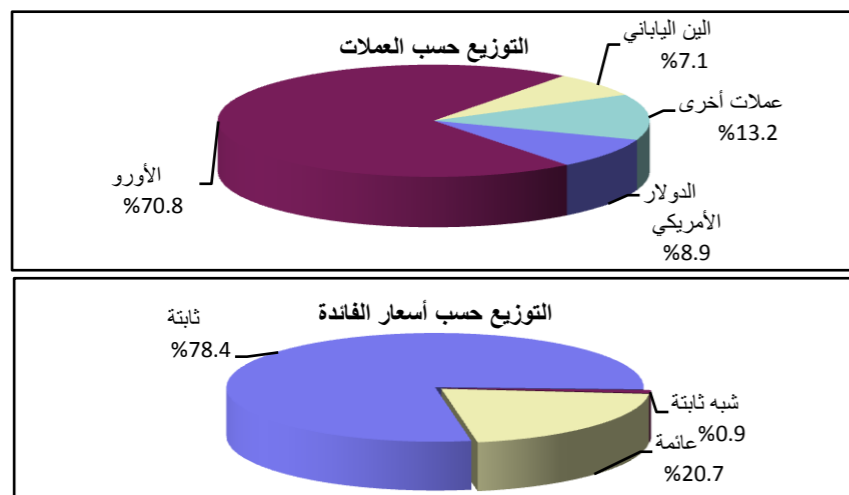
فصل 2010-4	فصل 2010-3	2010	2009	2008	2007	2006
------------	------------	------	------	------	------	------

I- حجم الدين							
20,755	19,796	20,755	19,372	16,492	15,823	13,709	القيمة بملايين الدولار الأمريكي
15,527	14,516	15,527	13,456	11,876	10,744	10,406	القيمة بملايين الأورو
173,445	162,744	173,445	152,267	133,557	122,043	115,927	القيمة بملايين الدرهم
		22.3%	20.7%	19.4%	19.8%	20.1%	النسبة إلى الناتج الداخلي الخام

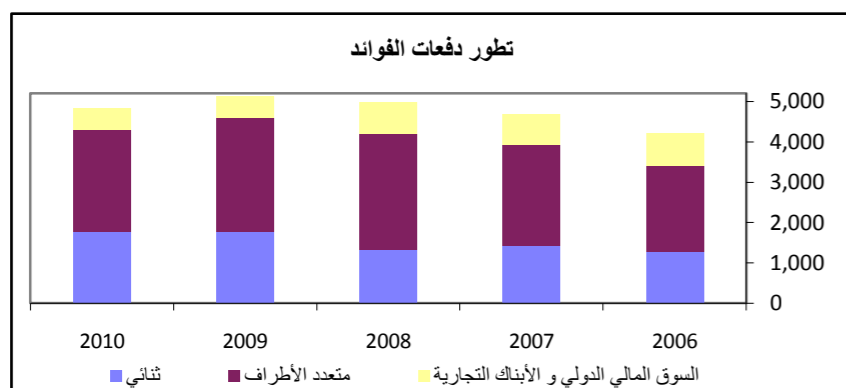
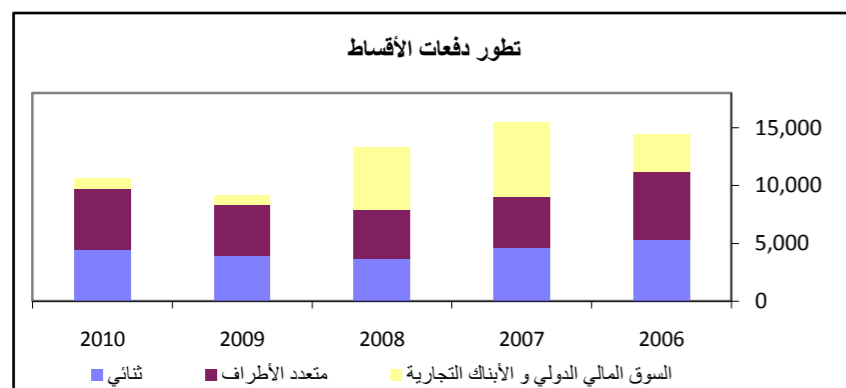


II- توزيع حجم الدين (النسبة المئوية)							
100.0%	100.0%	100.0%	100.0%	100.0%	100.0%	100.0%	أ- حسب الأجل والمقرضين
39.4%	41.4%	39.4%	40.1%	40.3%	36.4%	37.0%	متوسط أو طويل الأجل
25.0%	26.5%	25.0%	27.8%	26.6%	24.3%	24.4%	الدين التثنائي
3.8%	3.9%	3.8%	4.0%	4.7%	4.3%	4.0%	دول الإتحاد الأوروبي
10.7%	11.0%	10.7%	8.3%	9.1%	7.8%	8.5%	الدول العربية
10.7%	11.0%	10.7%	8.3%	9.1%	7.8%	8.5%	دول أخرى
49.5%	51.8%	49.5%	52.4%	52.4%	50.7%	49.7%	المؤسسات الدولية
11.1%	6.8%	11.1%	7.5%	7.2%	12.9%	13.3%	السوق المالي الدولي و الأبنك التجارية
0.0%	0.0%	0.0%	0.0%	0.0%	0.0%	0.0%	قصير الأجل
53.2%	51.5%	53.2%	51.7%	51.1%	54.0%	56.1%	ب- حسب الجهة المدينة
46.8%	48.6%	46.8%	48.3%	48.9%	46.0%	43.9%	مديونية الخزينة
45.7%	47.3%	45.7%	46.9%	46.9%	43.5%	40.8%	الدين المضمون
0.8%	0.9%	0.8%	1.1%	1.6%	2.0%	2.5%	المؤسسات العمومية
0.3%	0.3%	0.3%	0.3%	0.4%	0.5%	0.6%	القطاع البنكي
							الجماعات المحلية

النشرة الإحصائية للدين الخارجي العمومي دجنبر 2010

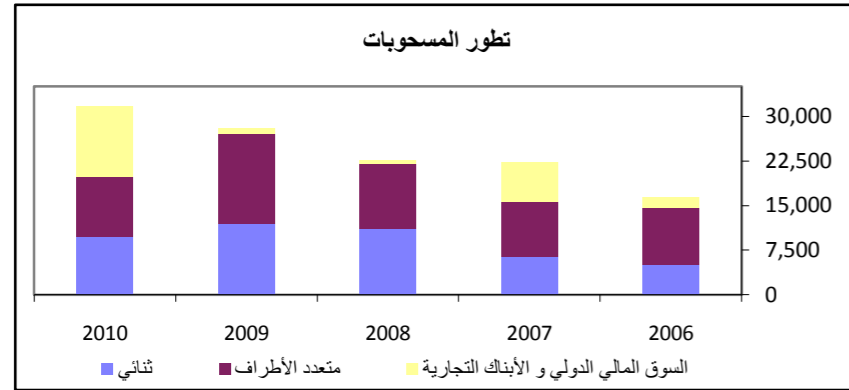


2010-4 فصل	2010-3 فصل	2010	2009	2008	2007	2006	
							ج- حسب العملات
8.9%	9.6%	8.9%	8.4%	9.6%	9.4%	15.8%	الدولار الأمريكي
70.8%	70.0%	70.8%	72.7%	70.4%	72.3%	65.4%	الأورو
7.1%	7.1%	7.1%	6.2%	6.9%	5.5%	6.2%	الدين الياباني
13.2%	13.3%	13.3%	12.7%	13.1%	12.8%	12.6%	عملات أخرى
							د- حسب أسعار الفائدة
78.4%	76.8%	78.4%	73.1%	72.4%	75.3%	70.7%	ثابتة
0.9%	1.0%	0.9%	1.7%	2.9%	4.1%	5.7%	شبه ثابتة
20.7%	22.2%	20.7%	25.2%	24.7%	20.6%	23.6%	عائمة

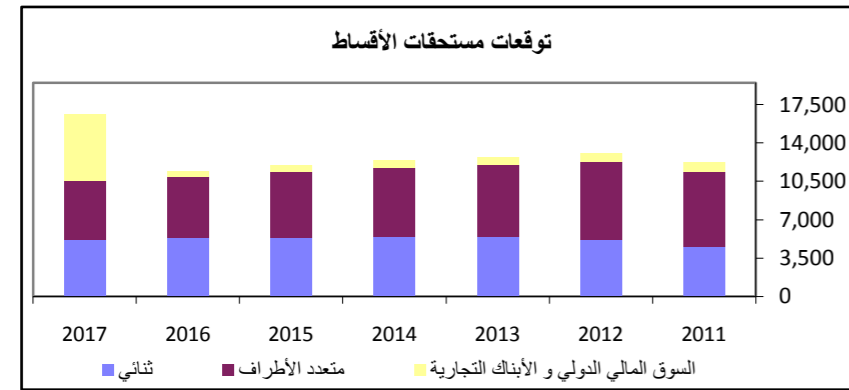


III- خدمة الدين (بملايين الدرهم)							
4,211	3,894	15,366	14,225	18,279	20,141	18,617	مجموع خدمة الدين
509	452	1,819	1,752	2,345	2,450	2,108	القيمة بملايين الدولار الأمريكي
		4.8%	5.1%	5.5%	6.8%	7.1%	النسبة إلى المداخيل الجارية لميزان الأداءات
3,018	2,723	10,541	9,104	13,311	15,455	14,419	أصل الدين
1,523	1,062	4,473	3,964	3,633	4,576	5,269	الدين الثنائي
1,137	662	3,136	2,819	2,551	3,068	3,359	دول الإتحاد الأوروبي
158	131	547	487	458	541	1,147	الدول العربية
228	269	790	658	624	968	763	دول أخرى
1,283	1,459	5,217	4,341	4,305	4,428	5,894	المؤسسات الدولية
212	202	851	799	5,373	6,451	3,256	السوق المالي الدولي و الأبنك التجارية
1,193	1,171	4,825	5,121	4,968	4,686	4,198	الفوائد
460	508	1,779	1,778	1,332	1,429	1,273	الدين الثنائي
300	319	1,186	1,264	862	987	830	دول الإتحاد الأوروبي
55	54	219	210	184	165	133	الدول العربية
105	135	374	304	285	276	311	دول أخرى
660	604	2,505	2,810	2,852	2,508	2,122	المؤسسات الدولية
73	59	541	533	784	749	803	السوق المالي الدولي و الأبنك التجارية

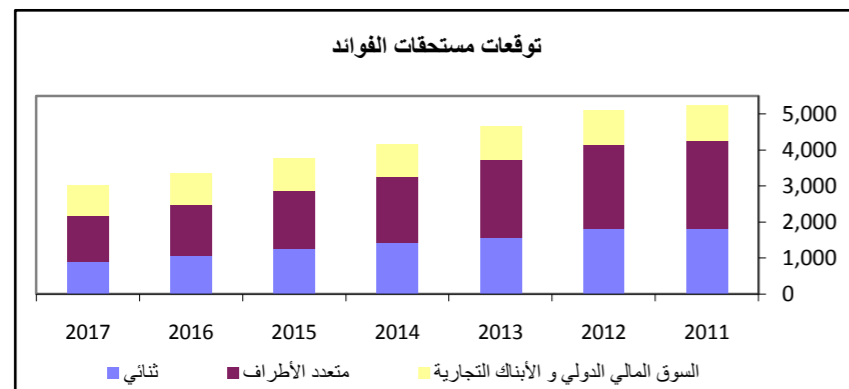
النشرة الإحصائية للدين الخارجي العمومي دجنبر 2010



فصل 2010-4	فصل 2010-3	2010	2009	2008	2007	2006	
VI- المسحوبات (بملايين الدرهم)							مجموع المسحوبات
<u>15,389</u>	<u>5,139</u>	<u>31,635</u>	<u>28,114</u>	<u>22,633</u>	<u>22,320</u>	<u>16,361</u>	الدين الثنائي
1,970	1,249	9,746	11,881	11,099	6,426	5,178	دول الإتحاد الأوروبي
1,517	870	4,511	9,660	8,653	4,087	3,185	الدول العربية
172	122	502	668	1,221	1,397	1,338	دول أخرى
281	257	4,733	1,553	1,224	942	655	المؤسسات الدولية
2,233	3,890	10,017	15,191	10,918	9,224	9,413	السوق المالي الدولي و الأبنك التجارية
11,186	0	11,872	1,042	617	6,670	1,770	

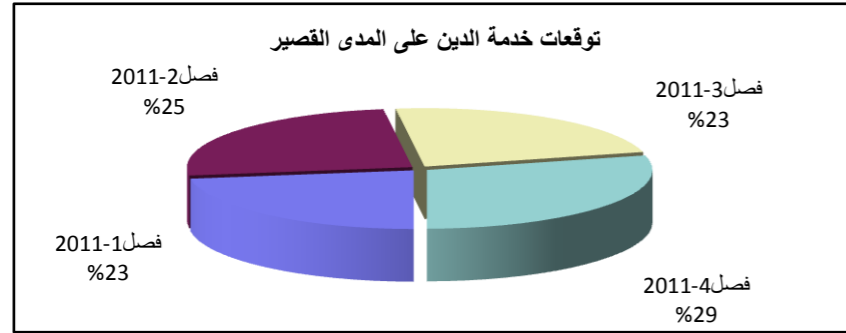


2017	2016	2015	2014	2013	2012	2011	
V- توقعات خدمة الدين بناء على الرصيد القائم (بملايين الدرهم)							مجموع خدمة الدين
<u>19,661</u>	<u>14,822</u>	<u>15,739</u>	<u>16,634</u>	<u>17,346</u>	<u>18,170</u>	<u>17,468</u>	القيمة بملايين الدولار الأمريكي
<u>2,346</u>	<u>1,768</u>	<u>1,878</u>	<u>1,985</u>	<u>2,069</u>	<u>2,168</u>	<u>2,084</u>	أصل الدين
5,139	5,308	5,378	5,447	5,441	5,183	4,494	الدين الثنائي
3,230	3,366	3,414	3,423	3,389	3,171	2,981	دول الإتحاد الأوروبي
525	535	550	613	605	566	581	الدول العربية
1,384	1,407	1,414	1,411	1,447	1,446	932	دول أخرى
5,452	5,659	5,963	6,338	6,546	7,146	6,906	المؤسسات الدولية
6,050	500	631	670	699	744	814	السوق المالي الدولي و الأبنك التجارية
<u>3,020</u>	<u>3,355</u>	<u>3,767</u>	<u>4,179</u>	<u>4,660</u>	<u>5,097</u>	<u>5,254</u>	الفوائد
898	1,057	1,245	1,424	1,562	1,817	1,816	الدين الثنائي
576	676	807	925	1,006	1,123	1,186	دول الإتحاد الأوروبي
83	97	110	126	143	160	177	الدول العربية
239	284	328	373	413	534	453	دول أخرى
1,273	1,430	1,631	1,838	2,153	2,306	2,436	المؤسسات الدولية
849	868	891	917	945	974	1,002	السوق المالي الدولي و الأبنك التجارية



النشرة الإحصائية للدين الخارجى العمومى دجنبر 2010

IV- توقعات خدمة الدين على المدى القصير



	شهر 2011-1	شهر 2011-2	شهر 2011-3	فصل 2011-1	فصل 2011-2	فصل 2011-3	فصل 2011-4
مجموع خدمة الدين القيمة بملايين الدولار الأمريكى	815	1,476	1,675	3,966	4,406	4,028	5,068
أصل الدين	99	179	203	481	534	489	615
الفوائد	516	986	1,281	2,783	3,054	2,876	3,500
	299	490	394	1,183	1,352	1,152	1,568

برنامج النشر: تحديث البيانات ربع سنويا داخل أجل ثلاثة أشهر

المصدر: مديرية الخزينة والمالية الخارجية (قطب الدين)

الموقع على الأنترنت: <http://www.finances.gov.ma>