



وزارة الاقتصاد والمالية

مديرية الخزينة والمالية الخارجية

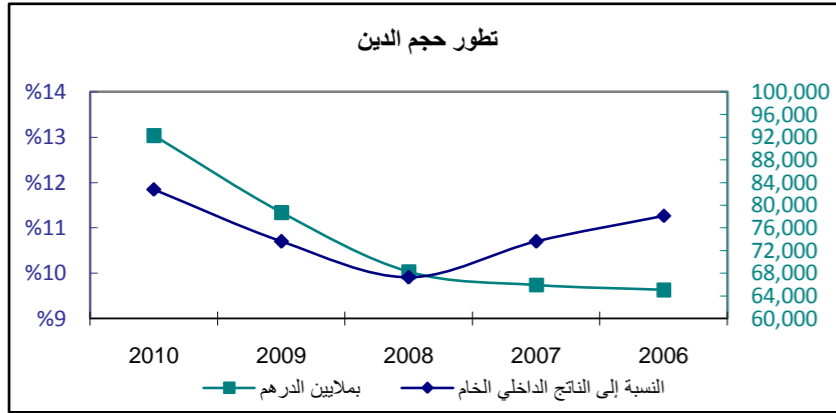
إحصائيات الديون الخارجية للخزينة

حزيران 2010

النشرة الإحصائية للدين الخارجي للخزينة  
دجنبر 2010

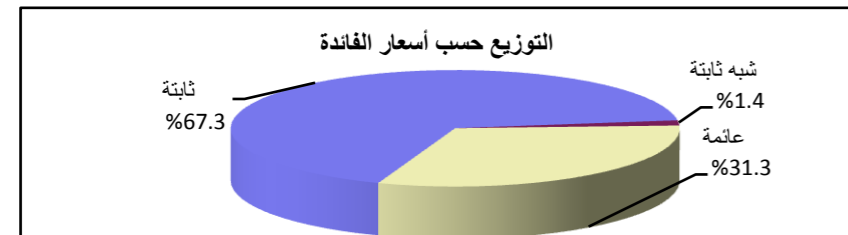
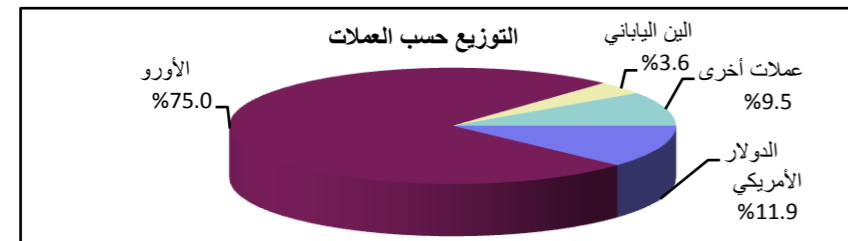
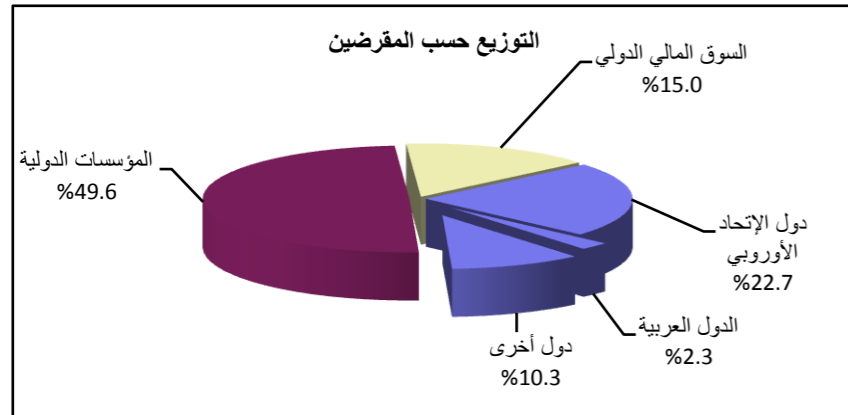
النشر المقبل : 30 يونيو 2011

تاريخ النشر : 31 مارس 2011



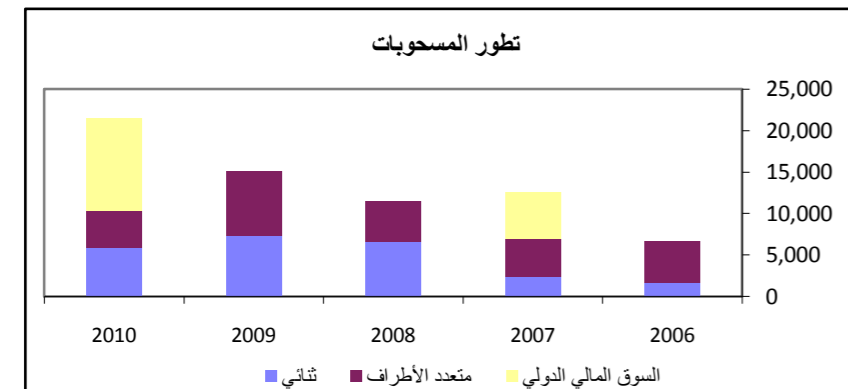
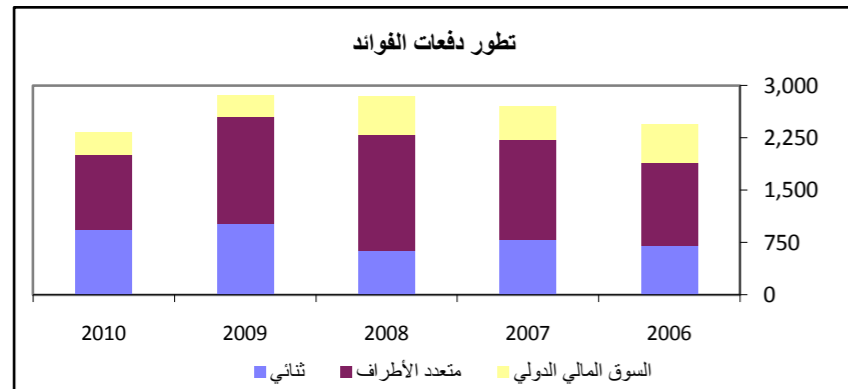
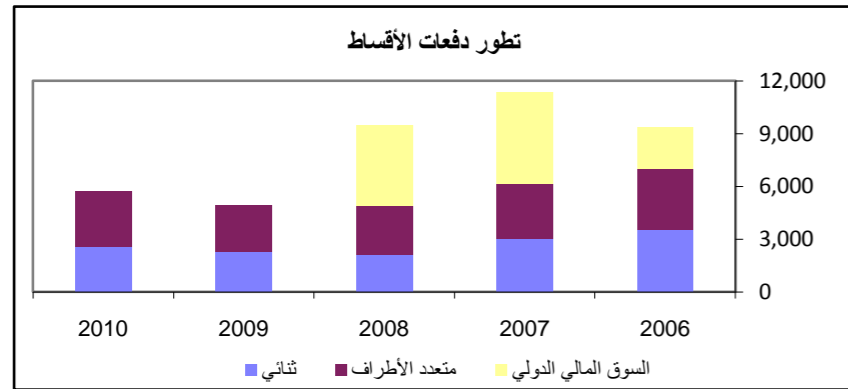
فصل 2010-4	فصل 2010-3	2010	2009	2008	2007	2006
------------	------------	------	------	------	------	------

I- حجم الدين							
11,048	10,186	11,048	10,017	8,429	8,550	7,693	القيمة بملايين الدولار الأمريكي
8,265	7,469	8,265	6,958	6,070	5,806	5,839	القيمة بملايين الأورو
92,325	83,736	92,325	78,738	68,259	65,946	65,057	القيمة بملايين الدرهم
		%11.8	%10.7	%9.9	%10.7	%11.3	النسبة إلى الناتج الداخلي الخام



II- توزيع حجم الدين (النسبة المئوية)							
أ- حسب الأجل والمقرضين							
%100.0	%100.0	%100.0	%100.0	%100.0	%100.0	%100.0	متوسط أو طويل الأجل
%35.4	%38.5	%35.4	%36.6	%35.5	%28.9	%30.8	الدين التناهي
%22.7	%24.8	%22.7	%26.6	%24.0	%18.7	%18.8	دول الإتحاد الأوروبي
%2.3	%2.6	%2.3	%2.8	%3.5	%3.2	%3.5	الدول العربية
%10.3	%11.1	%10.3	%7.2	%8.0	%7.0	%8.6	دول أخرى
%49.6	%55.0	%49.6	%55.9	%58.1	%55.6	%54.4	المؤسسات الدولية
%15.0	%6.5	%15.0	%7.5	%6.4	%15.5	%14.8	السوق المالي الدولي
%0.0	%0.0	%0.0	%0.0	%0.0	%0.0	%0.0	قصير الأجل
ب- حسب العملات							
%11.9	%10.6	%11.9	%10.6	%12.0	%11.9	%21.9	الدولار الأمريكي
%75.0	%76.8	%75.0	%76.8	%75.9	%77.6	%65.5	الأورو
%3.6	%3.3	%3.6	%3.3	%3.9	%2.7	%4.0	الين الياباني
%9.5	%9.4	%9.5	%9.3	%8.2	%7.8	%8.6	عملات أخرى
ج- حسب أسعار الفائدة							
%67.3	%63.5	%67.3	%57.1	%54.0	%59.3	%53.7	ثابتة
%1.4	%1.7	%1.4	%2.6	%4.6	%6.2	%8.3	شبه ثابتة
%31.3	%34.9	%31.3	%40.3	%41.4	%34.5	%38.0	عائمة

## النشرة الإحصائية للدين الخارجي للخزينة دجنبر 2010



فصل 4-2010	فصل 3-2010	2010	2009	2008	2007	2006
------------	------------	------	------	------	------	------

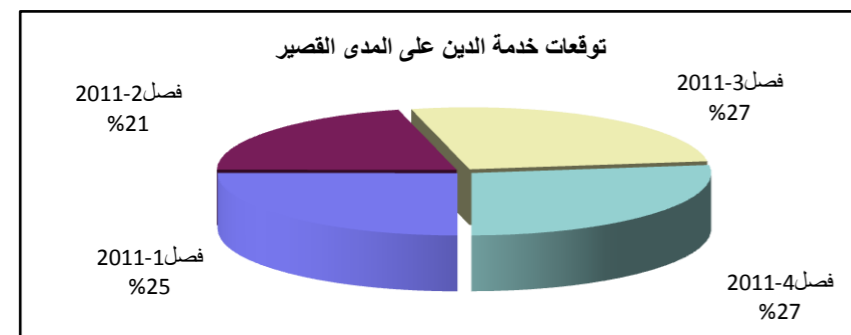
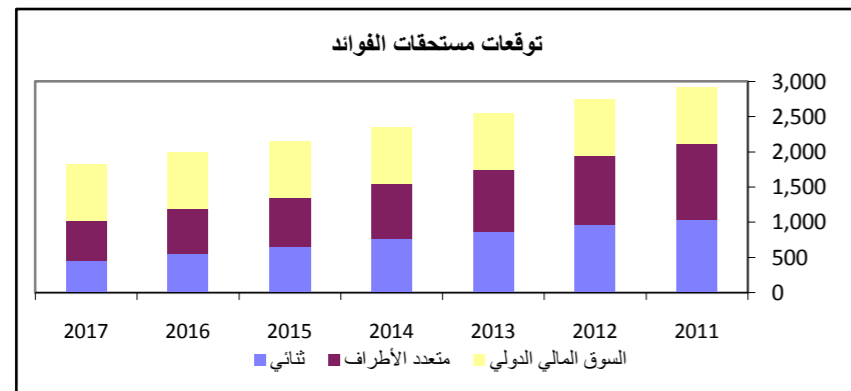
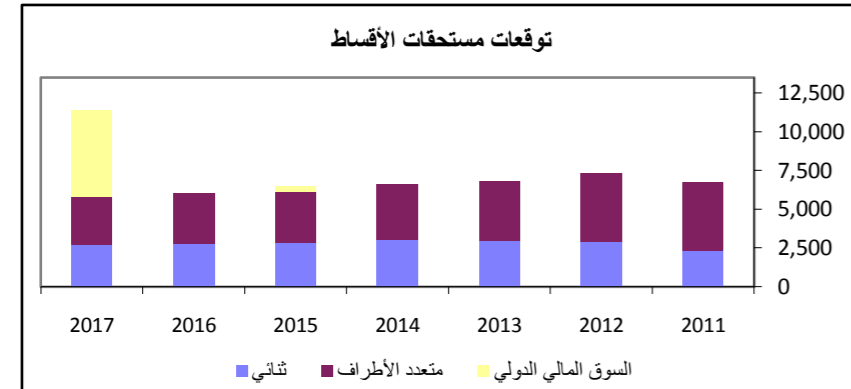
III - خدمة الدين (بملايين الدرهم)						
<b>1,788</b>	<b>2,489</b>	<b>8,025</b>	<b>7,817</b>	<b>12,311</b>	<b>14,058</b>	<b>11,802</b>
<b>216</b>	<b>289</b>	<b>950</b>	<b>963</b>	<b>1,580</b>	<b>1,710</b>	<b>1,337</b>
		%4.7	%4.6	%6.7	%9.2	%8.9
<b>1,348</b>	<b>1,819</b>	<b>5,696</b>	<b>4,954</b>	<b>9,469</b>	<b>11,349</b>	<b>9,362</b>
783	771	2,571	2,305	2,085	3,053	3,550
602	454	1,774	1,605	1,417	1,904	1,964
49	71	238	227	213	288	902
132	246	559	473	454	861	683
565	1,048	3,125	2,649	2,776	3,079	3,485
0	0	0	0	4,608	5,217	2,327
<b>440</b>	<b>670</b>	<b>2,329</b>	<b>2,863</b>	<b>2,842</b>	<b>2,709</b>	<b>2,440</b>
168	378	930	1,024	624	795	698
104	245	638	790	406	555	425
16	20	74	75	72	75	68
48	113	218	159	147	165	205
255	292	1,086	1,535	1,677	1,438	1,197
17	0	313	304	541	476	545

VI - المسحوبات (بملايين الدرهم)						
<b>12,262</b>	<b>3,327</b>	<b>21,489</b>	<b>15,055</b>	<b>11,482</b>	<b>12,597</b>	<b>6,663</b>
1,017	256	5,903	7,348	6,627	2,349	1,603
877	147	2,012	6,364	5,491	1,927	1,162
0	0	14	191	408	232	390
140	109	3,877	793	728	190	51
59	3,071	4,400	7,707	4,855	4,669	5,060
11,186	0	11,186	0	0	5,580	0

## النشرة الإحصائية للدين الخارجي للخزينة دجنبر 2010

### V- توقعات خدمة الدين بناء على الرصيد القائم (بملايين درهم)

2017	2016	2015	2014	2013	2012	2011	
<b>13,255</b>	<b>7,989</b>	<b>8,278</b>	<b>8,959</b>	<b>9,375</b>	<b>10,076</b>	<b>9,626</b>	<b>مجموع خدمة الدين</b>
<b>1,581</b>	<b>953</b>	<b>988</b>	<b>1,069</b>	<b>1,118</b>	<b>1,202</b>	<b>1,148</b>	القيمة بملايين الدولار الأمريكي
<b>11,431</b>	<b>5,999</b>	<b>6,122</b>	<b>6,606</b>	<b>6,828</b>	<b>7,326</b>	<b>6,706</b>	<b>أصل الدين</b>
2,721	2,762	2,813	3,000	3,012	2,912	2,300	الدين الثنائي
1,697	1,723	1,759	1,879	1,834	1,657	1,514	دول الإتحاد الأوروبي
190	190	190	239	244	241	253	الدول العربية
834	849	864	882	934	1,014	533	دول أخرى
3,108	3,237	3,309	3,606	3,816	4,414	4,406	المؤسسات الدولية
5,602	0	333	0	0	0	0	السوق المالي الدولي
<b>1,824</b>	<b>1,990</b>	<b>2,156</b>	<b>2,353</b>	<b>2,547</b>	<b>2,750</b>	<b>2,920</b>	<b>الفوائد</b>
462	558	656	764	872	970	1,029	الدين الثنائي
299	357	417	485	552	609	646	دول الإتحاد الأوروبي
26	31	36	43	50	58	66	الدول العربية
137	170	203	236	270	303	317	دول أخرى
557	627	695	784	870	975	1,086	المؤسسات الدولية
805	805	805	805	805	805	805	السوق المالي الدولي



### IV- توقعات خدمة الدين على المدى القصير

فصل 2011-4	فصل 2011-3	فصل 2011-2	فصل 2011-1	شهر 2011-3	شهر 2011-2	شهر 2011-1	
<b>2,606</b>	<b>2,584</b>	<b>2,023</b>	<b>2,412</b>	<b>923</b>	<b>997</b>	<b>492</b>	<b>مجموع خدمة الدين</b>
<b>316</b>	<b>313</b>	<b>245</b>	<b>293</b>	<b>112</b>	<b>121</b>	<b>60</b>	القيمة بملايين الدولار الأمريكي
1,743	1,859	1,414	1,689	714	653	322	أصل الدين
863	725	609	723	209	344	170	الفوائد