



وزارة الاقتصاد والمالية

مديرية الخزينة والمالية الخارجية

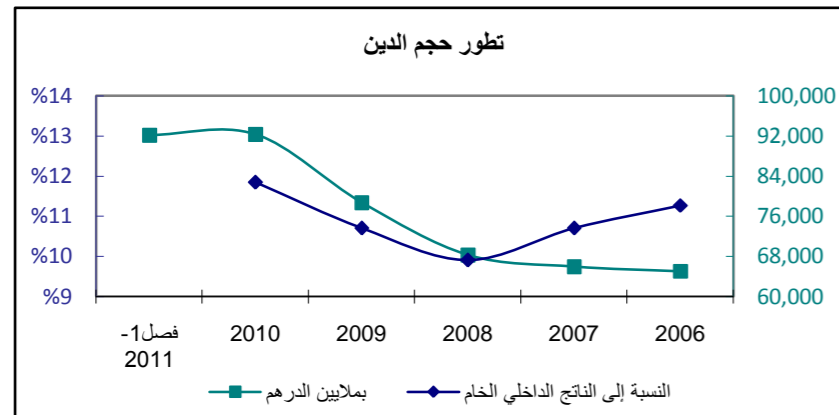
إحصائيات الديون الخارجية للخزينة

مارس 2011

النشرة الإحصائية للدين الخارجي للخزينة
مارس 2011

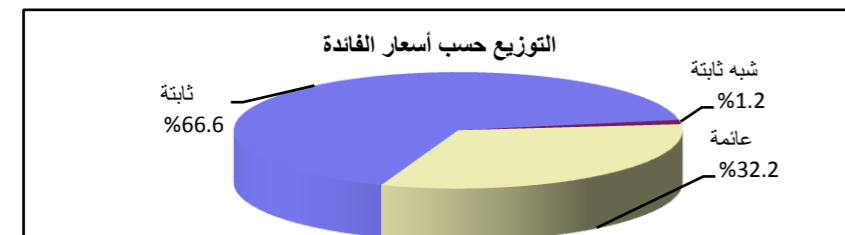
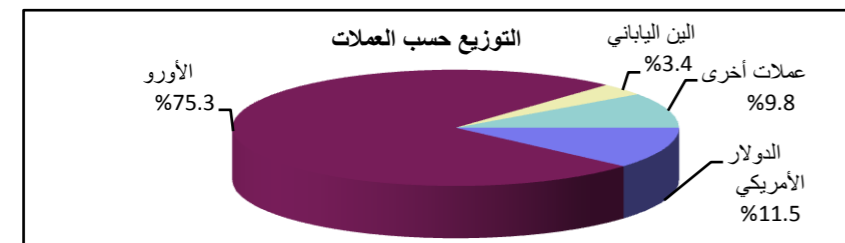
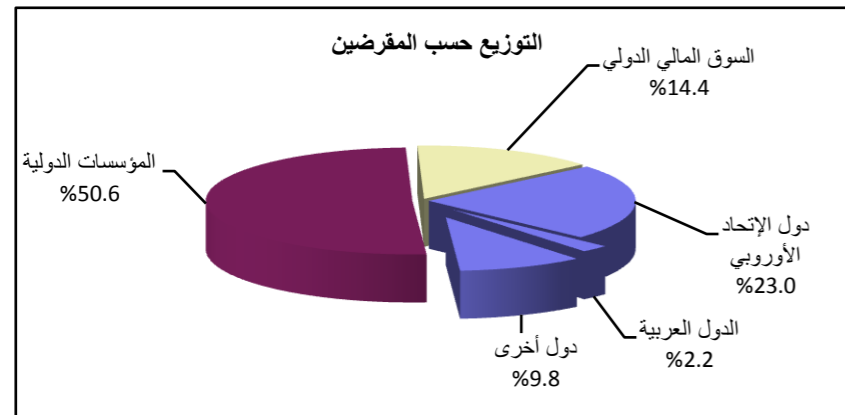
النشر المقبل : 30 شتنبر 2011

تاريخ النشر : 30 يونيو 2011



2011-1	فصل 4-2010	2010	2009	2008	2007	2006
--------	------------	------	------	------	------	------

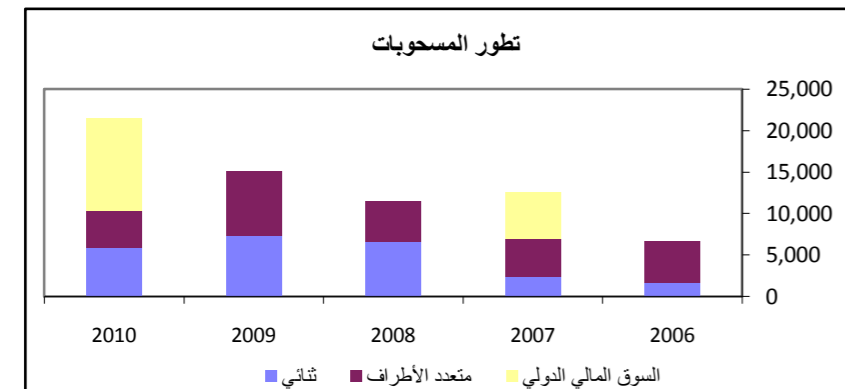
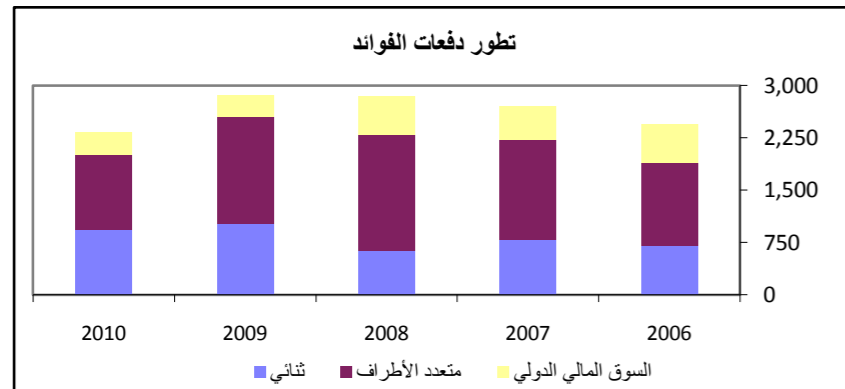
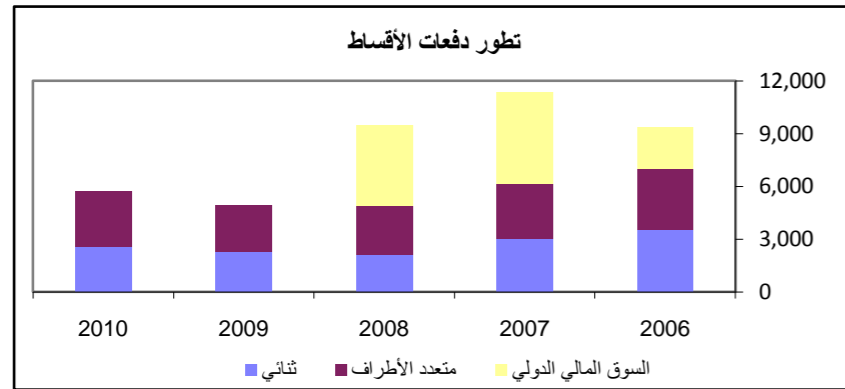
I- حجم الدين							
11,583	11,048	11,048	10,017	8,429	8,550	7,693	القيمة بمليين الدولار الأمريكي
8,167	8,265	8,265	6,958	6,070	5,806	5,839	القيمة بمليين الأورو
92,182	92,325	92,325	78,738	68,259	65,946	65,057	القيمة بمليين الدرهم
			11.8%	10.7%	9.9%	10.7%	النسبة إلى الناتج الداخلي الخام



II- توزيع حجم الدين (النسبة المئوية)							
أ- حسب الأجل والمقرضين							
100.0%	100.0%	100.0%	100.0%	100.0%	100.0%	100.0%	متوسط أو طويل الأجل
35.0%	35.4%	35.4%	36.6%	35.5%	28.9%	30.8%	الدين التناهي
23.0%	22.7%	22.7%	26.6%	24.0%	18.7%	18.8%	دول الإتحاد الأوروبي
2.2%	2.3%	2.3%	2.8%	3.5%	3.2%	3.5%	الدول العربية
9.8%	10.3%	10.3%	7.2%	8.0%	7.0%	8.6%	دول أخرى
50.6%	49.6%	49.6%	55.9%	58.1%	55.6%	54.4%	المؤسسات الدولية
14.4%	15.0%	15.0%	7.5%	6.4%	15.5%	14.8%	السوق المالي الدولي
0.0%	0.0%	0.0%	0.0%	0.0%	0.0%	0.0%	قصير الأجل
ب- حسب العملات							
11.5%	11.9%	11.9%	10.6%	12.0%	11.9%	21.9%	الدولار الأمريكي
75.3%	75.0%	75.0%	76.8%	75.9%	77.6%	65.5%	الأورو
3.4%	3.6%	3.6%	3.3%	3.9%	2.7%	4.0%	الين الياباني
9.8%	9.5%	9.5%	9.3%	8.2%	7.8%	8.6%	عملات أخرى
ج- حسب أسعار الفائدة							
66.6%	67.3%	67.3%	57.1%	54.0%	59.3%	53.7%	ثابتة
1.2%	1.4%	1.4%	2.6%	4.6%	6.2%	8.3%	شبه ثابتة
32.2%	31.3%	31.3%	40.3%	41.4%	34.5%	38.0%	عائمة

النشرة الإحصائية للدين الخارجي للخزينة
مارس 2011

فصل-1-2011	فصل-4-2010	2010	2009	2008	2007	2006
------------	------------	------	------	------	------	------



III - خدمة الدين (بملايين الدرهم)							
2,404	1,788	8,025	7,817	12,311	14,058	11,802	مجموع خدمة الدين القيمة بملايين الدولار الأمريكي النسبة إلى المداخل العادية للميزانية
293	216	950	963	1,580	1,710	1,337	
		%4.7	%4.6	%6.7	%9.2	%8.9	
1,680	1,348	5,696	4,954	9,469	11,349	9,362	أصل الدين الدين الثنائي دول الإتحاد الأوروبي الدول العربية دول أخرى
642	783	2,571	2,305	2,085	3,053	3,550	
421	602	1,774	1,605	1,417	1,904	1,964	
73	49	238	227	213	288	902	
148	132	559	473	454	861	683	
1,038	565	3,125	2,649	2,776	3,079	3,485	المؤسسات الدولية
0	0	0	0	4,608	5,217	2,327	السوق المالي الدولي
725	440	2,329	2,863	2,842	2,709	2,440	الفوائد الدين الثنائي دول الإتحاد الأوروبي الدول العربية دول أخرى
406	168	930	1,024	624	795	698	
258	104	638	790	406	555	425	
19	16	74	75	72	75	68	
129	48	218	159	147	165	205	
319	255	1,086	1,535	1,677	1,438	1,197	المؤسسات الدولية
0	17	313	304	541	476	545	السوق المالي الدولي

VI - المسحوبات (بملايين الدرهم)							
2,480	12,262	21,489	15,055	11,482	12,597	6,663	مجموع المسحوبات الدين الثنائي دول الإتحاد الأوروبي الدول العربية دول أخرى
601	1,017	5,903	7,348	6,627	2,349	1,603	
433	877	2,012	6,364	5,491	1,927	1,162	
0	0	14	191	408	232	390	الدول العربية
169	140	3,877	793	728	190	51	دول أخرى
1,879	59	4,400	7,707	4,855	4,669	5,060	المؤسسات الدولية
0	11,186	11,186	0	0	5,580	0	السوق المالي الدولي

النشرة الإحصائية للدين الخارجي للخزينة مارس 2011

V- توقعات خدمة الدين بناء على الرصيد القائم (بملايين درهم)

2018	2017	2016	2015	2014	2013	2012	
7,541	13,861	8,519	8,804	9,538	9,993	11,705	مجموع خدمة الدين
945	1,737	1,067	1,103	1,195	1,252	1,466	القيمة بملايين الدولار الأمريكي
6,002	11,837	6,310	6,409	6,930	7,176	8,652	أصل الدين
2,640	2,766	2,785	2,824	3,009	3,009	2,893	الدين الثنائي
1,670	1,779	1,785	1,810	1,931	1,875	1,684	دول الإتحاد الأوروبي
182	182	182	182	229	234	232	الدول العربية
788	805	818	832	849	900	977	دول أخرى
3,362	3,410	3,525	3,585	3,921	4,167	5,759	المؤسسات الدولية
0	5,661	333	0	0	0	0	السوق المالي الدولي
1,539	2,024	2,209	2,395	2,608	2,817	3,053	الفوائد
385	478	575	673	782	891	989	الدين الثنائي
262	320	380	442	512	581	640	دول الإتحاد الأوروبي
22	27	32	37	44	51	58	الدول العربية
101	131	163	194	226	259	291	دول أخرى
645	732	820	908	1,012	1,112	1,250	المؤسسات الدولية
509	814	814	814	814	814	814	السوق المالي الدولي

IV- توقعات خدمة الدين على المدى القصير

فصل 2012-1	فصل 2011-4	فصل 2011-3	فصل 2011-2	شهر 2011-6	شهر 2011-5	شهر 2011-4	
2,535	3,059	2,819	1,935	1,086	384	465	مجموع خدمة الدين
318	383	353	242	136	48	58	القيمة بملايين الدولار الأمريكي
1,772	2,158	2,031	1,313	708	256	349	أصل الدين
763	901	788	622	378	128	116	الفوائد

