



وزارة الاقتصاد والمالية

مديرية الخزينة والمالية الخارجية

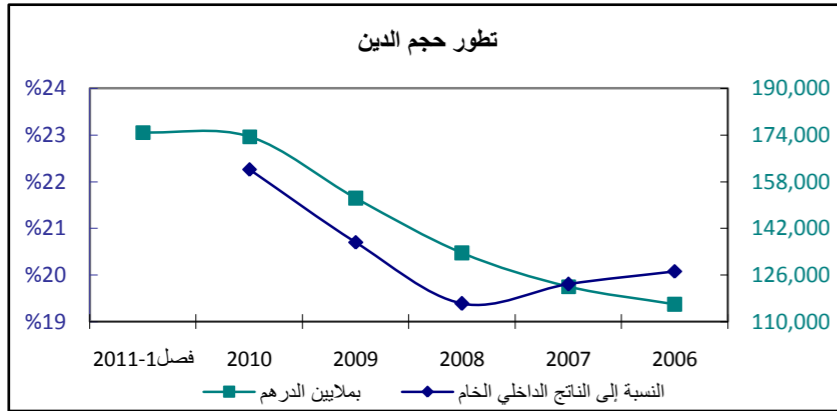
إحصائيات الدين الخارجي العمومي

مارس 2011

## النشرة الإحصائية للدين الخارجي العمومي مارس 2011

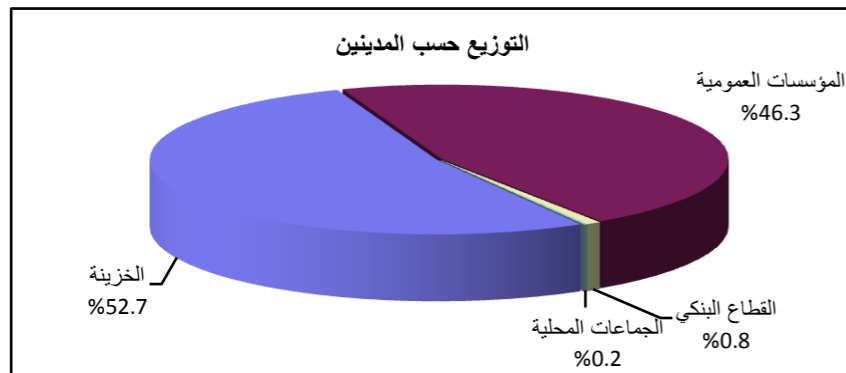
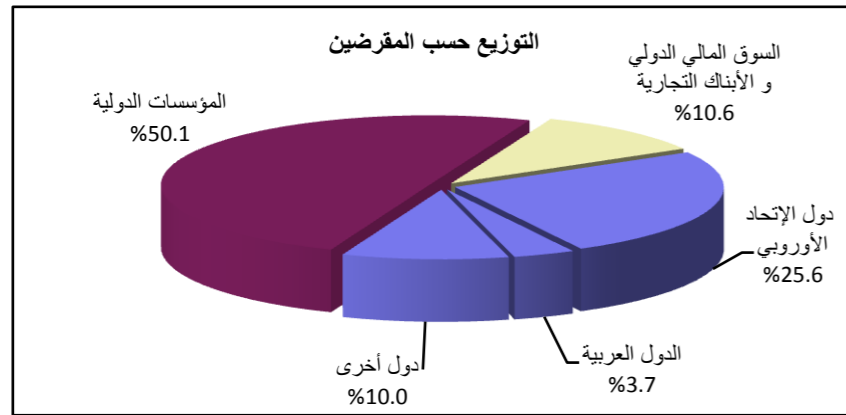
النشر المقبل : 30 شتنبر 2011

تاريخ النشر : 30 يونيو 2011



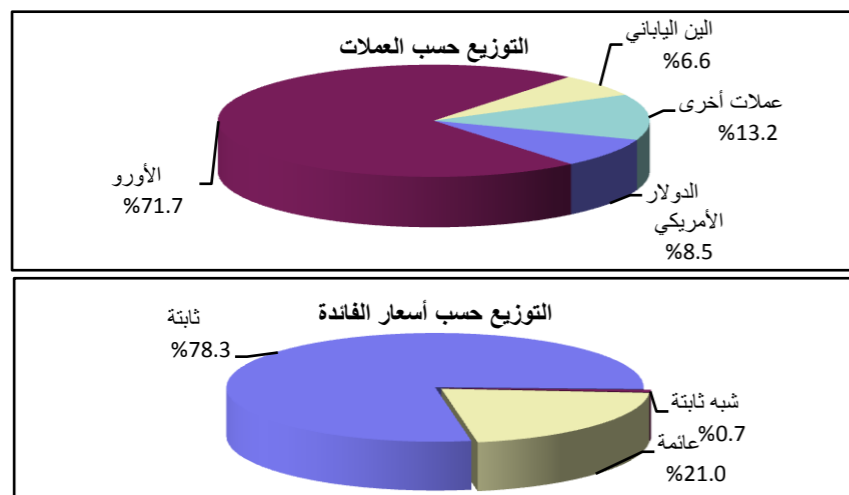
فصل 1-2011	فصل 4-2010	2010	2009	2008	2007	2006
------------	------------	------	------	------	------	------

أ- حجم الدين							
21,981	20,755	20,755	19,372	16,492	15,823	13,709	القيمة بملايين الدولار الأمريكي
15,498	15,527	15,527	13,456	11,876	10,744	10,406	القيمة بملايين الأورو
174,927	173,445	173,445	152,267	133,557	122,043	115,927	القيمة بملايين الدرهم
		22.3%	20.7%	19.4%	19.8%	20.1%	النسبة إلى الناتج الداخلي الخام

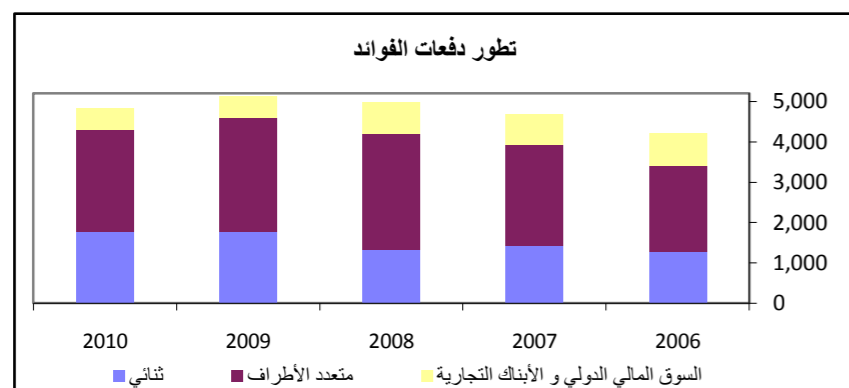
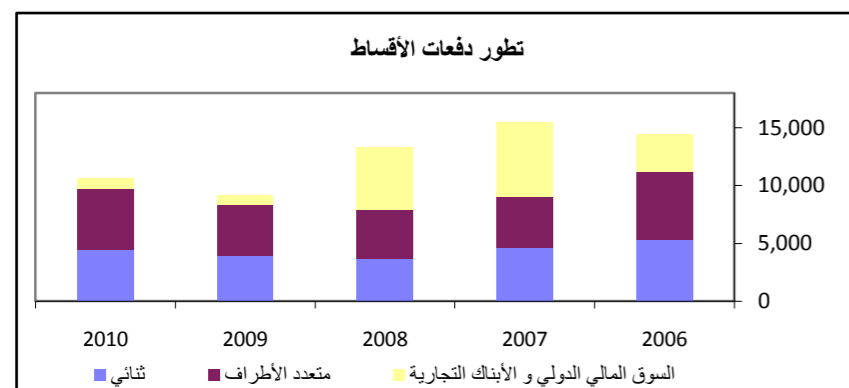


ب- توزيع حجم الدين (النسبة المئوية)							
100.0%	100.0%	100.0%	100.0%	100.0%	100.0%	100.0%	أ- حسب الأجل والمقرضين
39.3%	39.4%	39.4%	40.1%	40.3%	36.4%	37.0%	متوسط أو طويل الأجل
25.6%	25.0%	25.0%	27.8%	26.6%	24.3%	24.4%	الدين التثنائي
3.7%	3.8%	3.8%	4.0%	4.7%	4.3%	4.0%	دول الإتحاد الأوروبي
10.0%	10.7%	10.7%	8.3%	9.1%	7.8%	8.5%	الدول العربية
							دول أخرى
50.1%	49.5%	49.5%	52.4%	52.4%	50.7%	49.7%	المؤسسات الدولية
10.6%	11.1%	11.1%	7.5%	7.2%	12.9%	13.3%	السوق المالي الدولي و الأبنك التجارية
0.0%	0.0%	0.0%	0.0%	0.0%	0.0%	0.0%	قصير الأجل
52.7%	53.2%	53.2%	51.7%	51.1%	54.0%	56.1%	ب- حسب الجهة المدينة
47.3%	46.8%	46.8%	48.3%	48.9%	46.0%	43.9%	مديونية الخزينة
46.3%	45.7%	45.7%	46.9%	46.9%	43.5%	40.8%	الدين المضمون
0.8%	0.8%	0.8%	1.1%	1.6%	2.0%	2.5%	المؤسسات العمومية
0.2%	0.3%	0.3%	0.3%	0.4%	0.5%	0.6%	القطاع البنكي
							الجماعات المحلية

## النشرة الإحصائية للدين الخارجي العمومي مارس 2011

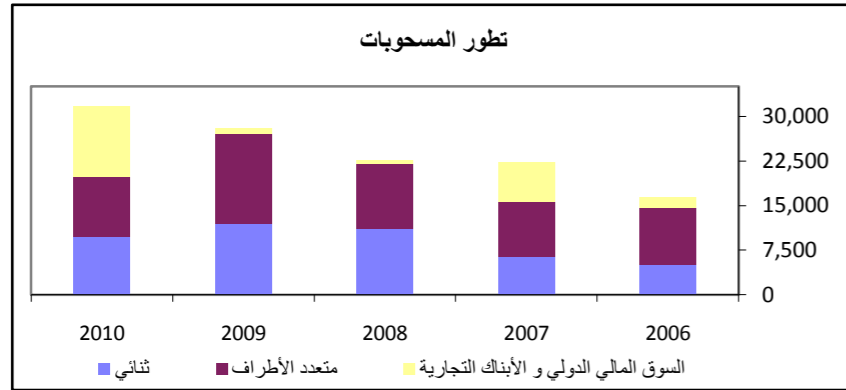


2011-1	فصل 4-2010	2010	2009	2008	2007	2006	
8.5%	8.9%	8.9%	8.4%	9.6%	9.4%	15.8%	ج- حسب العملات
71.7%	70.8%	70.8%	72.7%	70.4%	72.3%	65.4%	الدولار الأمريكي
6.6%	7.1%	7.1%	6.2%	6.9%	5.5%	6.2%	الأورو
13.2%	13.2%	13.3%	12.7%	13.1%	12.8%	12.6%	الدين الياباني
							عملات أخرى
78.3%	78.4%	78.4%	73.1%	72.4%	75.3%	70.7%	د- حسب أسعار الفائدة
0.7%	0.9%	0.9%	1.7%	2.9%	4.1%	5.7%	ثابتة
21.0%	20.7%	20.7%	25.2%	24.7%	20.6%	23.6%	شبه ثابتة
							عائمة

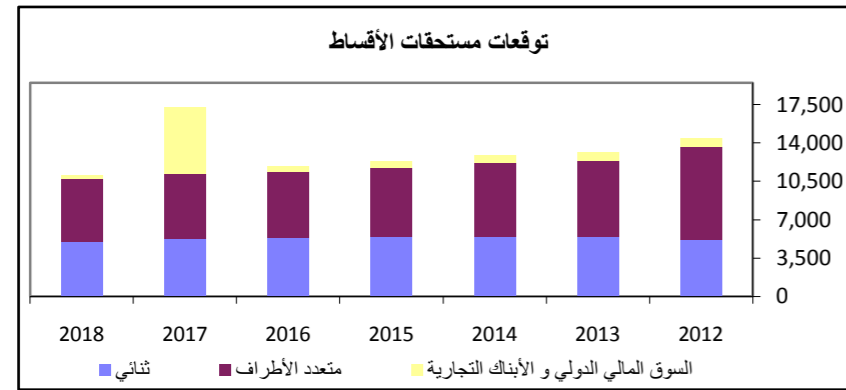


III- خدمة الدين (بملايين الدرهم)							
<b>3,892</b>	<b>4,211</b>	<b>15,366</b>	<b>14,225</b>	<b>18,279</b>	<b>20,141</b>	<b>18,617</b>	<b>مجموع خدمة الدين</b> القيمة بملايين الدولار الأمريكي النسبة إلى المداخيل الجارية لميزان الأداءات
<b>474</b>	<b>509</b>	<b>1,819</b>	<b>1,752</b>	<b>2,345</b>	<b>2,450</b>	<b>2,108</b>	
<b>2,633</b>	<b>3,018</b>	<b>10,541</b>	<b>9,104</b>	<b>13,311</b>	<b>15,455</b>	<b>14,419</b>	<b>أصل الدين</b> الدين الثنائي دول الإتحاد الأوروبي الدول العربية دول أخرى
956	1,523	4,473	3,964	3,633	4,576	5,269	
631	1,137	3,136	2,819	2,551	3,068	3,359	
132	158	547	487	458	541	1,147	
193	228	790	658	624	968	763	
1,465	1,283	5,217	4,341	4,305	4,428	5,894	المؤسسات الدولية
212	212	851	799	5,373	6,451	3,256	السوق المالي الدولي و الأبنك التجارية
<b>1,259</b>	<b>1,193</b>	<b>4,825</b>	<b>5,121</b>	<b>4,968</b>	<b>4,686</b>	<b>4,198</b>	<b>الفوائد</b> الدين الثنائي دول الإتحاد الأوروبي الدول العربية دول أخرى
575	460	1,779	1,778	1,332	1,429	1,273	
371	300	1,186	1,264	862	987	830	
54	55	219	210	184	165	133	
150	105	374	304	285	276	311	
630	660	2,505	2,810	2,852	2,508	2,122	المؤسسات الدولية
55	73	541	533	784	749	803	السوق المالي الدولي و الأبنك التجارية

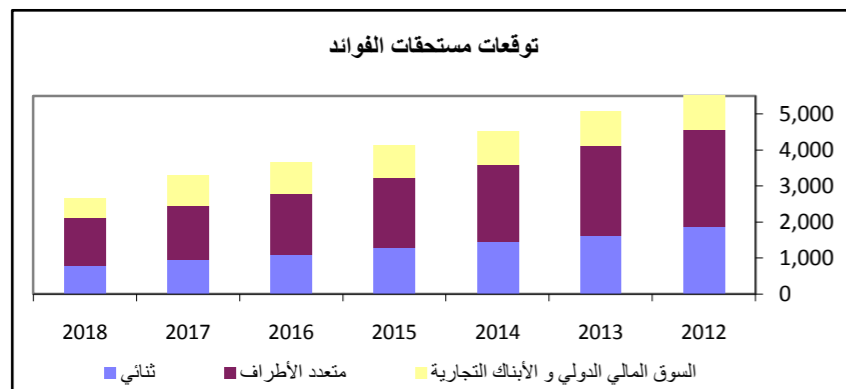
## النشرة الإحصائية للدين الخارجي العمومي مارس 2011



فصل 1-2011	فصل 4-2010	2010	2009	2008	2007	2006	
<b>VI- المسحوبات (بملايين الدرهم)</b>							<b>مجموع المسحوبات</b>
5,802	15,389	31,635	28,114	22,633	22,320	16,361	الدين الثنائي
2,158	1,970	9,746	11,881	11,099	6,426	5,178	دول الإتحاد الأوروبي
1,722	1,517	4,511	9,660	8,653	4,087	3,185	الدول العربية
192	172	502	668	1,221	1,397	1,338	دول أخرى
244	281	4,733	1,553	1,224	942	655	المؤسسات الدولية
3,644	2,233	10,017	15,191	10,918	9,224	9,413	السوق المالي الدولي و الأبنك التجارية
0	11,186	11,872	1,042	617	6,670	1,770	

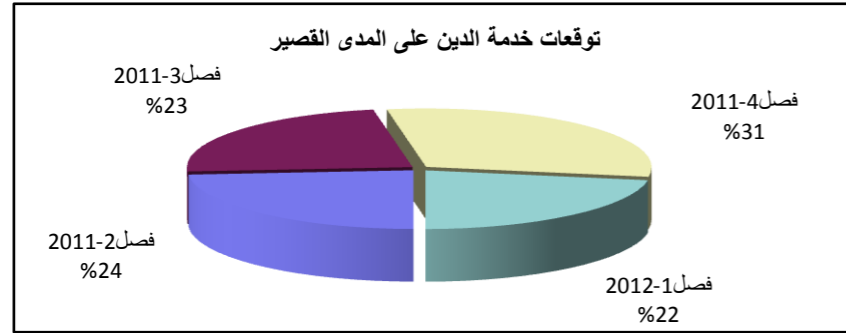


2018	2017	2016	2015	2014	2013	2012	
<b>V- توقعات خدمة الدين بناء على الرصيد القائم (بملايين الدرهم)</b>							<b>مجموع خدمة الدين</b>
13,757	20,601	15,582	16,503	17,402	18,167	20,001	القيمة بملايين الدولار الأمريكي
1,724	2,581	1,952	2,068	2,180	2,276	2,506	
11,090	17,287	11,919	12,389	12,878	13,103	14,452	<b>أصل الدين</b>
4,961	5,288	5,353	5,401	5,453	5,419	5,152	الدين الثنائي
3,180	3,459	3,495	3,523	3,517	3,457	3,226	دول الإتحاد الأوروبي
474	505	514	528	589	582	544	الدول العربية
1,307	1,324	1,344	1,350	1,347	1,380	1,382	دول أخرى
5,790	5,887	6,062	6,352	6,750	6,979	8,550	المؤسسات الدولية
339	6,112	504	636	675	705	750	السوق المالي الدولي و الأبنك التجارية
2,667	3,314	3,663	4,114	4,524	5,064	5,549	<b>الفوائد</b>
785	937	1,097	1,286	1,442	1,615	1,864	الدين الثنائي
528	627	731	865	963	1,081	1,198	دول الإتحاد الأوروبي
70	83	96	109	124	140	157	الدول العربية
187	227	270	312	355	394	509	دول أخرى
1,346	1,520	1,689	1,928	2,156	2,495	2,700	المؤسسات الدولية
536	857	877	900	926	954	985	السوق المالي الدولي و الأبنك التجارية



## النشرة الإحصائية للدين الخارجى العمومى مارس 2011

### IV- توقعات خدمة الدين على المدى القصير



	شهر 4-2011	شهر 5-2011	شهر 6-2011	فصل 2-2011	فصل 3-2011	فصل 4-2011	فصل 1-2012	
مجموع خدمة الدين القيمة بملايين الدولار الأمريكى	1,314	903	2,134	4,351	4,273	5,572	4,073	
أصل الدين	165	113	267	545	535	698	510	
الفوائد	979	568	1,407	2,954	3,053	3,919	2,854	
	335	335	727	1,397	1,220	1,653	1,219	

برنامج النشر: تحديث البيانات ربع سنويا داخل أجل ثلاثة أشهر

المصدر: مديرية الخزينة والمالية الخارجية (قطب الدين)

الموقع على الأنترنت: <http://www.finances.gov.ma>