



وزارة الاقتصاد والمالية

مديرية الخزينة والمالية الخارجية

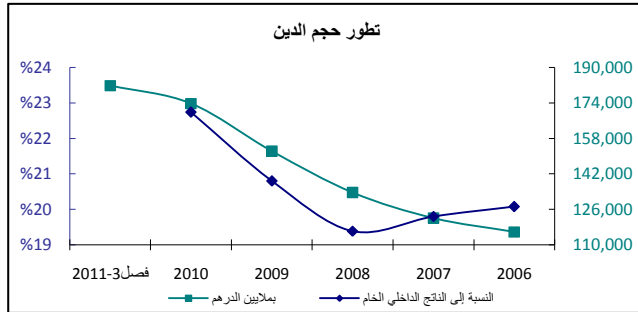
إحصائيات الديون الخارجية العمومية

شتمبر 2011

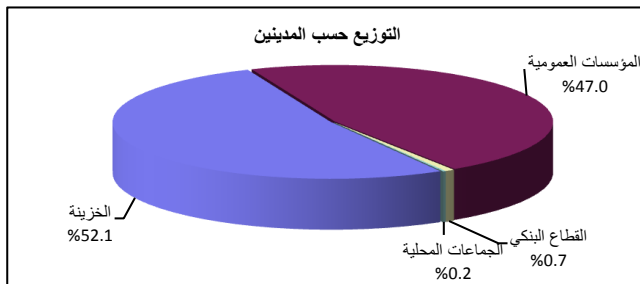
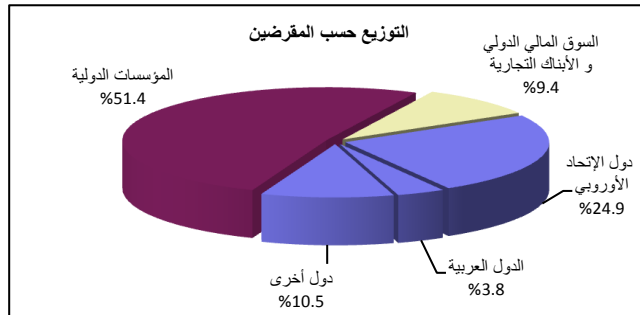
النشرة الإحصائية للدين الخارجي العمومي شتمبر 2011

النشر المقبل : 30 مارس 2012

تاريخ النشر : 30 دجنبر 2011



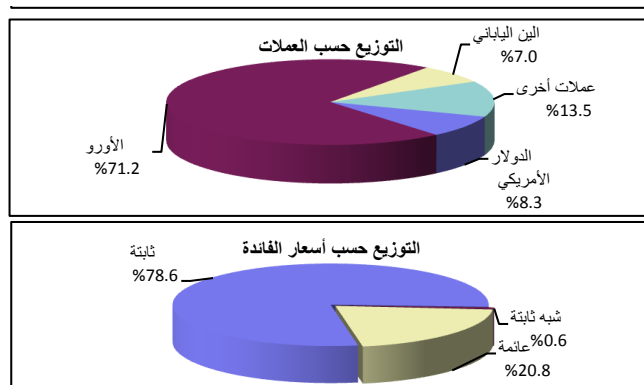
فصل 2011-3	فصل 2011-2	2010	2009	2008	2007	2006	
21,846	22,818	20,798	19,372	16,492	15,823	13,709	القيمة بملايين الدولار الأمريكي
16,268	15,761	15,559	13,456	11,876	10,744	10,406	القيمة بملايين الأورو
181,870	178,522	173,805	152,267	133,557	122,043	115,927	القيمة بملايين الدرهم
		%22.7	%20.8	%19.4	%19.8	%20.1	النسبة إلى الناتج الداخلي الخام



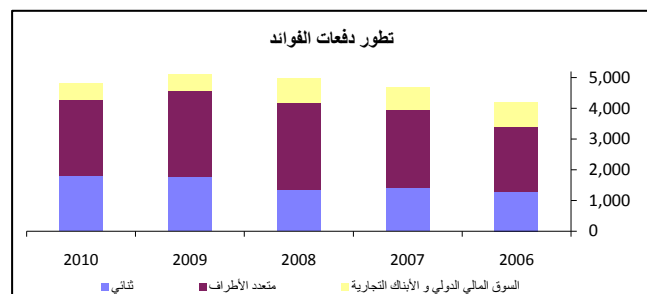
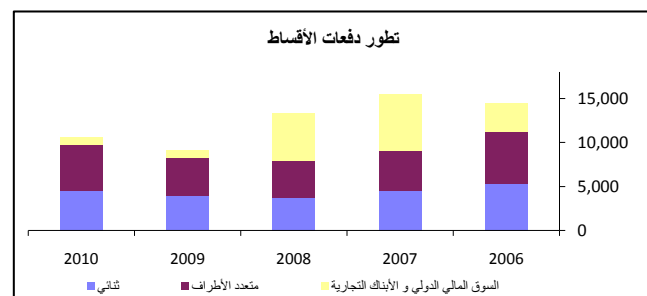
II- توزيع حجم الدين (النسبة المئوية)

2011-3	2011-2	2010	2009	2008	2007	2006	
%100.0	%100.0	%100.0	%100.0	%100.0	%100.0	%100.0	أ- حسب الأجل والمقرضين
%39.2	%39.0	%39.6	%40.1	%40.3	%36.4	%37.0	متوسط أو طويل الأجل
%24.9	%25.6	%25.1	%27.8	%26.6	%24.3	%24.4	الدين التثائي
%3.8	%3.6	%3.8	%4.0	%4.7	%4.3	%4.0	دول الإتحاد الأوربي
%10.5	%9.8	%10.7	%8.3	%9.1	%7.8	%8.5	الدول العربية
							دول أخرى
%51.4	%49.8	%49.4	%52.4	%52.4	%50.7	%49.7	المؤسسات الدولية
%9.4	%11.2	%11.0	%7.5	%7.2	%12.9	%13.3	السوق المالي الدولي و الأبنك التجارية
%0.0	%0.0	%0.0	%0.0	%0.0	%0.0	%0.0	قصير الأجل
%52.1	%52.8	%53.1	%51.7	%51.1	%54.0	%56.1	ب- حسب الجهة المدينة
%47.9	%47.2	%46.9	%48.3	%48.9	%46.0	%43.9	الدين المضمون
%47.0	%46.2	%45.8	%46.9	%46.9	%43.5	%40.8	المؤسسات العمومية
%0.7	%0.7	%0.8	%1.1	%1.6	%2.0	%2.5	القطاع البنكي
%0.2	%0.3	%0.3	%0.3	%0.4	%0.5	%0.6	الجماعات المحلية

النشرة الإحصائية للدين الخارجي العمومي شتمبر 2011

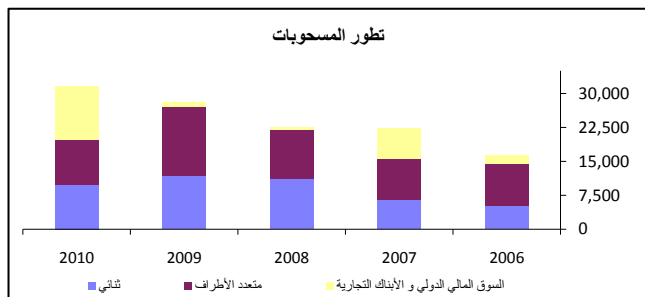


فصل 3-2011	فصل 2-2011	2010	2009	2008	2007	2006	
8.3%	8.1%	8.9%	8.4%	9.6%	9.4%	15.8%	ج- حسب العملات
71.2%	72.6%	70.8%	72.7%	70.4%	72.3%	65.4%	الدولار الأمريكي
7.0%	6.5%	7.0%	6.2%	6.9%	5.5%	6.2%	الأورو
13.5%	12.8%	13.3%	12.7%	13.1%	12.8%	12.6%	اليين الياباني
							عملات أخرى
							د- حسب أسعار الفائدة
78.6%	77.9%	78.0%	73.1%	72.4%	75.3%	70.7%	ثابتة
0.6%	0.8%	0.9%	1.7%	2.9%	4.1%	5.7%	شبه ثابتة
20.8%	21.3%	21.1%	25.2%	24.7%	20.6%	23.6%	عائمة

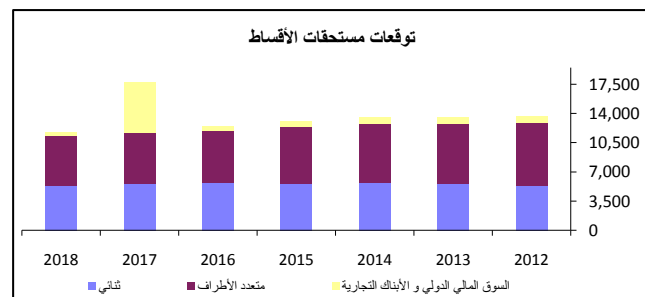


III- خدمة الدين (بملايين الدرهم)							
4,165	4,196	15,372	14,225	18,279	20,141	18,617	مجموع خدمة الدين
519	532	1,821	1,752	2,345	2,450	2,108	القيمة بملايين الدولار الأمريكي
		4.7%	5.1%	5.5%	6.8%	7.1%	النسبة إلى المدخلات الجارية لميزان الأداءات
2,887	2,826	10,545	9,104	13,311	15,455	14,419	أصل الدين
1,094	915	4,477	3,964	3,633	4,576	5,269	الدين الثنائي
661	646	3,135	2,819	2,551	3,068	3,359	دول الإتحاد الأوروبي
131	151	547	487	458	541	1,147	الدول العربية
302	118	795	658	624	968	763	دول أخرى
1,592	1,697	5,217	4,341	4,305	4,428	5,894	المؤسسات الدولية
201	214	851	799	5,373	6,451	3,256	السوق المالي الدولي و الأبنك التجارية
1,278	1,370	4,827	5,121	4,968	4,686	4,198	القوائد
576	342	1,781	1,778	1,332	1,429	1,273	الدين الثنائي
355	213	1,186	1,264	862	987	830	دول الإتحاد الأوروبي
62	57	219	210	184	165	133	الدول العربية
159	72	376	304	285	276	311	دول أخرى
651	669	2,505	2,810	2,852	2,508	2,122	المؤسسات الدولية
51	359	541	533	784	749	803	السوق المالي الدولي و الأبنك التجارية

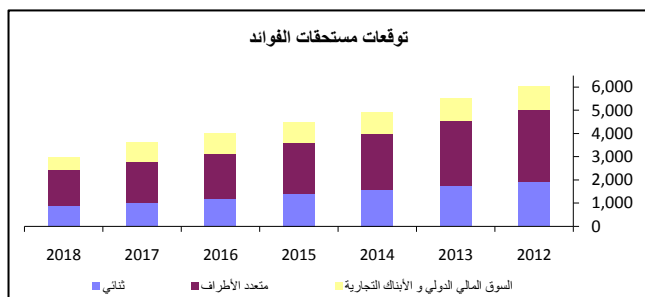
النشرة الإحصائية للدين الخارجي العمومي شتمبر 2011



فصل 3-2011	فصل 2-2011	2010	2009	2008	2007	2006	
VI- المسحوبات (بملايين درهم)							
7,381	3,605	31,751	28,114	22,633	22,320	16,361	مجموع المسحوبات
1,273	797	9,793	11,881	11,099	6,426	5,178	الدين الثنائي
970	540	4,499	9,660	8,653	4,087	3,185	دول الإتحاد الأوروبي
176	180	566	668	1,221	1,397	1,338	الدول العربية
127	77	4,728	1,553	1,224	942	655	دول أخرى
5,831	2,808	10,086	15,191	10,918	9,224	9,413	المؤسسات الدولية
277	0	11,872	1,042	617	6,670	1,770	السوق المالي الدولي و الأبنك التجارية



2018	2017	2016	2015	2014	2013	2012	
V- توقعات خدمة الدين بناء على الرصيد القائم (بملايين درهم)							
14,750	21,402	16,522	17,528	18,449	19,081	19,678	مجموع خدمة الدين
1,766	2,563	1,979	2,099	2,209	2,285	2,357	القيمة بملايين الدولار الأمريكي
11,767	17,762	12,524	13,051	13,525	13,564	13,673	أصل الدين
5,274	5,589	5,745	5,644	5,687	5,567	5,423	الدين الثنائي
3,250	3,518	3,627	3,583	3,569	3,417	3,291	دول الإتحاد الأوروبي
578	608	617	632	696	694	598	الدول العربية
1,446	1,463	1,501	1,429	1,422	1,456	1,534	دول أخرى
6,133	6,095	6,256	6,752	7,145	7,275	7,483	المؤسسات الدولية
360	6,078	523	655	693	722	767	السوق المالي الدولي و الأبنك التجارية
2,983	3,640	3,998	4,477	4,924	5,517	6,005	الفوائد
860	1,024	1,197	1,381	1,564	1,750	1,934	الدين الثنائي
557	660	770	891	1,011	1,131	1,246	دول الإتحاد الأوروبي
100	118	135	153	172	192	210	الدول العربية
203	246	292	337	381	427	478	دول أخرى
1,587	1,761	1,926	2,197	2,433	2,811	3,085	المؤسسات الدولية
536	855	875	899	927	956	986	السوق المالي الدولي و الأبنك التجارية



النشرة الإحصائية للدين الخارجي العمومي سنتبر 2011

IV- توقعات خدمة الدين على المدى القصير

شهر-10-2011	شهر-11-2011	شهر-12-2011	فصل-4-2011	فصل-1-2012	فصل-2-2012	فصل-3-2012
-------------	-------------	-------------	------------	------------	------------	------------

شهر-10-2011	شهر-11-2011	شهر-12-2011	فصل-4-2011	فصل-1-2012	فصل-2-2012	فصل-3-2012	مجموع خدمة الدين القيمة بملايين الدولار الأمريكي
1,911	946	2,520	5,377	4,273	4,796	4,781	
229	113	302	644	512	574	573	
1,048	598	1,990	3,636	2,985	3,250	3,576	أصل الدين
863	348	530	1,741	1,288	1,546	1,205	الفوائد

برنامج النشر: تحديث البيانات ربع سنويا داخل أجل ثلاثة أشهر

المصدر: مديرية الخزينة والمالية الخارجية (قطب الدين)

الموقع على الأنترنت: <http://www.finances.gov.ma>

