



وزارة الاقتصاد والمالية

مديرية الخزينة والمالية الخارجية

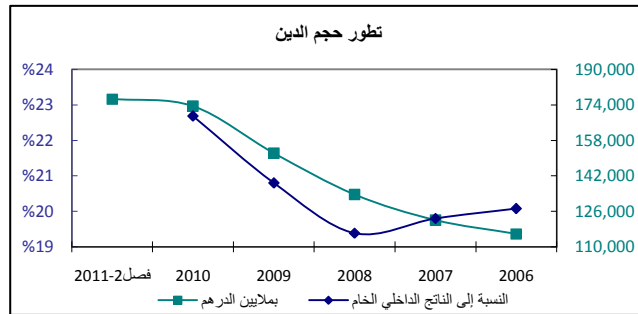
إحصائيات الكيزل الخارجي العمومي

يونيو 2011

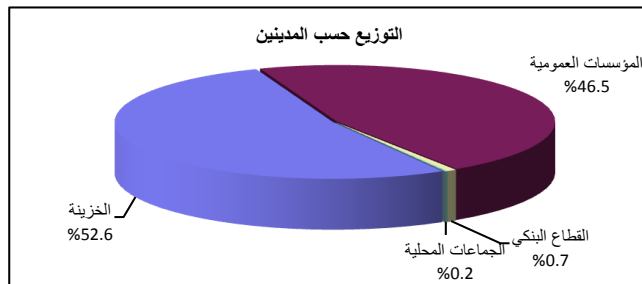
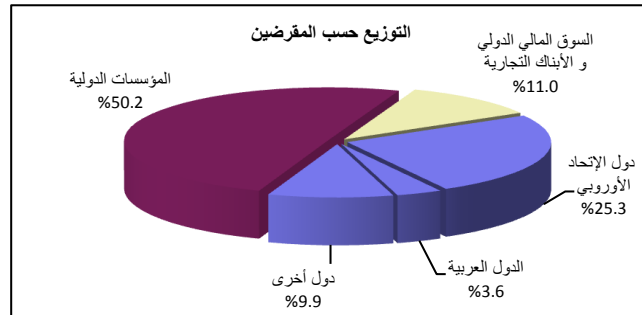
## النشرة الإحصائية للدين الخارجي العمومي يونيو 2011

النشر المقبل : 30 دجنبر 2011

تاريخ النشر : 30 شتنبر 2011



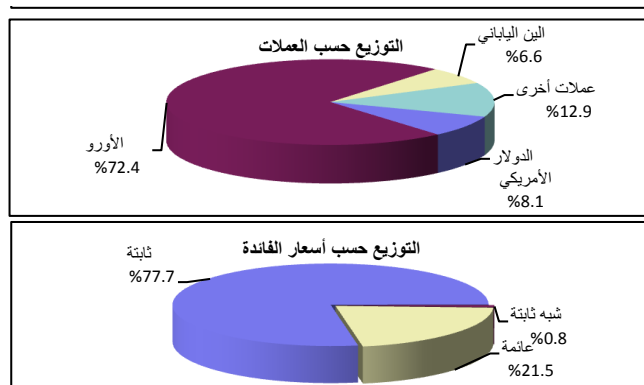
فصل 2-2011	فصل 1-2011	2010	2009	2008	2007	2006	
22,581	22,092	20,748	19,372	16,492	15,823	13,709	القيمة بملايين الدولار الأمريكي
15,598	15,577	15,522	13,456	11,876	10,744	10,406	القيمة بملايين الأورو
176,670	175,813	173,390	152,267	133,557	122,043	115,927	القيمة بملايين الدرهم
		%22.7	%20.8	%19.4	%19.8	%20.1	النسبة إلى الناتج الداخلي الخام



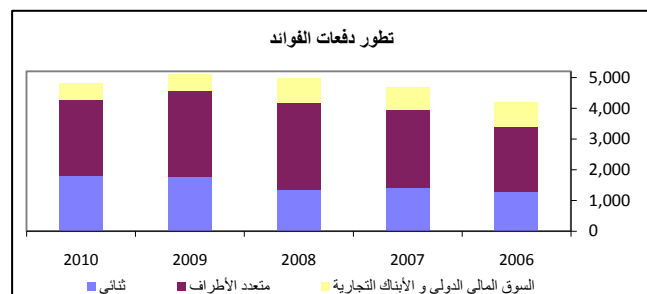
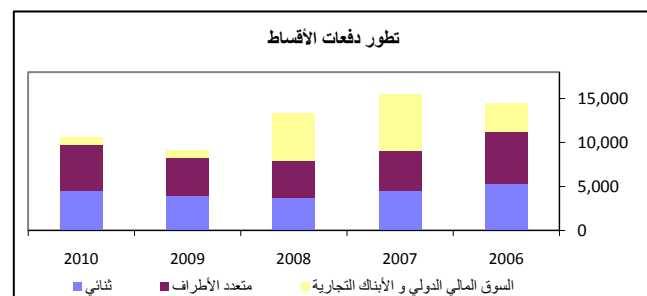
II- توزيع حجم الدين (النسبة المئوية)

2011-2	2011-1	2010	2009	2008	2007	2006	
%100.0	%100.0	%100.0	%100.0	%100.0	%100.0	%100.0	أ- حسب الأجل والمقرضين
%38.8	%39.1	%39.5	%40.1	%40.3	%36.4	%37.0	متوسط أو طويل الأجل
%25.3	%25.5	%25.0	%27.8	%26.6	%24.3	%24.4	الدين التتالي
%3.6	%3.7	%3.8	%4.0	%4.7	%4.3	%4.0	دول الإتحاد الأوروبي
%9.9	%9.9	%10.7	%8.3	%9.1	%7.8	%8.5	الدول العربية
							دول أخرى
%50.2	%49.8	%49.4	%52.4	%52.4	%50.7	%49.7	المؤسسات الدولية
%11.0	%11.1	%11.1	%7.5	%7.2	%12.9	%13.3	السوق المالي الدولي و الأبنك التجارية
%0.0	%0.0	%0.0	%0.0	%0.0	%0.0	%0.0	قصير الأجل
%52.6	%52.9	%53.2	%51.7	%51.1	%54.0	%56.1	ب- حسب الجهة المدينة
%47.4	%47.1	%46.8	%48.3	%48.9	%46.0	%43.9	مديونية الخزينة
%46.5	%46.1	%45.7	%46.9	%46.9	%43.5	%40.8	الدين المضمون
%0.7	%0.7	%0.8	%1.1	%1.6	%2.0	%2.5	المؤسسات العمومية
%0.2	%0.3	%0.3	%0.3	%0.4	%0.5	%0.6	القطاع البنكي
							الجماعات المحلية

## النشرة الإحصائية للدين الخارجي العمومي يونيو 2011

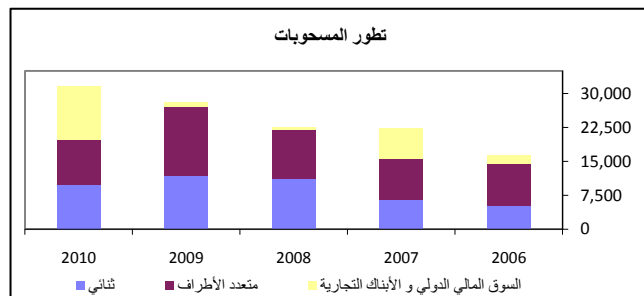


فصل 2-2011	فصل 1-2011	2010	2009	2008	2007	2006	
8.1%	8.5%	8.9%	8.4%	9.6%	9.4%	15.8%	<b>ج- حسب العملات</b>
72.4%	71.8%	70.8%	72.7%	70.4%	72.3%	65.4%	الدولار الأمريكي
6.6%	6.5%	7.1%	6.2%	6.9%	5.5%	6.2%	اليورو
12.9%	13.2%	13.3%	12.7%	13.1%	12.8%	12.6%	الدين الياباني
							عملات أخرى
							<b>د- حسب أسعار الفائدة</b>
77.7%	78.4%	78.4%	73.1%	72.4%	75.3%	70.7%	ثابتة
0.8%	0.7%	0.9%	1.7%	2.9%	4.1%	5.7%	شبه ثابتة
21.5%	20.9%	20.7%	25.2%	24.7%	20.6%	23.6%	عائمة

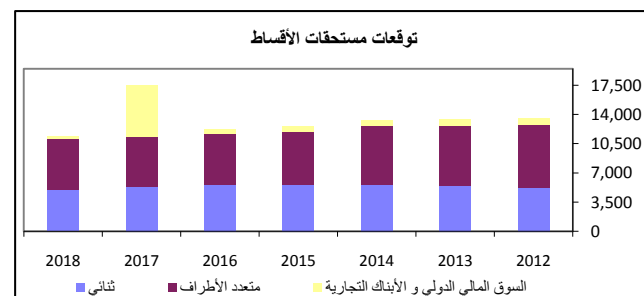


III - خدمة الدين (بملايين الدرهم)							
<b>4,217</b>	<b>3,892</b>	<b>15,372</b>	<b>14,225</b>	<b>18,279</b>	<b>20,141</b>	<b>18,617</b>	<b>مجموع خدمة الدين</b>
<b>535</b>	<b>474</b>	<b>1,821</b>	<b>1,752</b>	<b>2,345</b>	<b>2,450</b>	<b>2,108</b>	<b>القيمة بملايين الدولار الأمريكي</b>
		4.7%	5.1%	5.5%	6.8%	7.1%	النسبة إلى المدخلات الجارية لميزان الأداءات
<b>2,833</b>	<b>2,633</b>	<b>10,545</b>	<b>9,104</b>	<b>13,311</b>	<b>15,455</b>	<b>14,419</b>	<b>أصل الدين</b>
920	956	4,477	3,964	3,633	4,576	5,269	الدين الثنائي
652	631	3,135	2,819	2,551	3,068	3,359	دول الإتحاد الأوروبي
151	132	547	487	458	541	1,147	الدول العربية
118	193	795	658	624	968	763	دول أخرى
1,698	1,465	5,217	4,341	4,305	4,428	5,894	المؤسسات الدولية
214	212	851	799	5,373	6,451	3,256	السوق المالي الدولي و الأبنك التجارية
<b>1,384</b>	<b>1,259</b>	<b>4,827</b>	<b>5,121</b>	<b>4,968</b>	<b>4,686</b>	<b>4,198</b>	<b>القوائد</b>
347	575	1,781	1,778	1,332	1,429	1,273	الدين الثنائي
218	371	1,186	1,264	862	987	830	دول الإتحاد الأوروبي
57	54	219	210	184	165	133	الدول العربية
73	150	376	304	285	276	311	دول أخرى
678	630	2,505	2,810	2,852	2,508	2,122	المؤسسات الدولية
359	55	541	533	784	749	803	السوق المالي الدولي و الأبنك التجارية

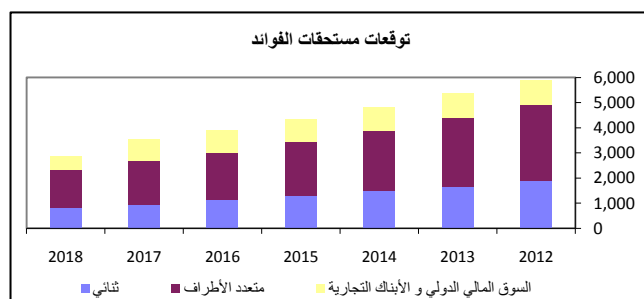
## النشرة الإحصائية للدين الخارجي العمومي يونيو 2011



فصل 2-2011	فصل 1-2011	2010	2009	2008	2007	2006	
<b>VI- المسحوبات (بملايين درهم)</b>							
<b>3,563</b>	<b>5,857</b>	<b>31,690</b>	<b>28,114</b>	<b>22,633</b>	<b>22,320</b>	<b>16,361</b>	<b>مجموع المسحوبات</b>
793	2,182	9,802	11,881	11,099	6,426	5,178	الدين الثنائي
540	1,748	4,511	9,660	8,653	4,087	3,185	دول الإتحاد الأوروبي
176	192	553	668	1,221	1,397	1,338	الدول العربية
77	243	4,738	1,553	1,224	942	655	دول أخرى
2,770	3,675	10,017	15,191	10,918	9,224	9,413	المؤسسات الدولية
0	0	11,872	1,042	617	6,670	1,770	السوق المالي الدولي و الأبنك التجارية



2018	2017	2016	2015	2014	2013	2012	
<b>V- توقعات خدمة الدين بناء على الرصيد القائم (بملايين درهم)</b>							
<b>14,343</b>	<b>21,065</b>	<b>16,145</b>	<b>16,951</b>	<b>18,107</b>	<b>18,785</b>	<b>19,494</b>	<b>مجموع خدمة الدين</b>
<b>1,828</b>	<b>2,684</b>	<b>2,057</b>	<b>2,160</b>	<b>2,307</b>	<b>2,394</b>	<b>2,484</b>	<b>القيمة بملايين الدولار الأمريكي</b>
<b>11,456</b>	<b>17,522</b>	<b>12,245</b>	<b>12,594</b>	<b>13,305</b>	<b>13,421</b>	<b>13,595</b>	<b>أصل الدين</b>
5,020	5,353	5,505	5,516	5,572	5,471	5,310	الدين الثنائي
3,227	3,513	3,619	3,594	3,594	3,467	3,345	دول الإتحاد الأوروبي
468	499	508	522	583	575	538	الدول العربية
1,325	1,341	1,378	1,400	1,395	1,429	1,427	دول أخرى
6,096	6,037	6,235	6,440	7,056	7,243	7,533	المؤسسات الدولية
340	6,132	505	638	677	707	752	السوق المالي الدولي و الأبنك التجارية
<b>2,887</b>	<b>3,543</b>	<b>3,900</b>	<b>4,357</b>	<b>4,802</b>	<b>5,364</b>	<b>5,899</b>	<b>الفوائد</b>
805	959	1,123	1,299	1,476	1,653	1,905	الدين الثنائي
548	650	758	879	999	1,121	1,242	دول الإتحاد الأوروبي
70	82	95	108	122	139	155	الدول العربية
187	227	270	312	355	393	508	دول أخرى
1,544	1,724	1,897	2,155	2,397	2,753	3,006	المؤسسات الدولية
538	860	880	903	929	958	988	السوق المالي الدولي و الأبنك التجارية



## النشرة الإحصائية للدين الخارجي العمومي يونيو 2011

### IV- توقعات خدمة الدين على المدى القصير

شهر 2011-7	شهر 2011-8	شهر 2011-9	فصل 2011-3	فصل 2011-4	فصل 2012-1	فصل 2012-2
------------	------------	------------	------------	------------	------------	------------

شهر 2011-7	شهر 2011-8	شهر 2011-9	فصل 2011-3	فصل 2011-4	فصل 2012-1	فصل 2012-2	مجموع خدمة الدين القيمة بملايين الدولار الأمريكي
982	1,506	1,710	4,198	5,212	4,027	4,929	
125	192	218	535	664	513	628	
689	998	1,262	2,949	3,551	2,736	3,393	أصل الدين
293	508	448	1,249	1,661	1,291	1,536	الفوائد

برنامج النشر : تحديث البيانات ربع سنويا داخل أجل ثلاثة أشهر

المصدر : مديرية الخزينة والمالية الخارجية (قطب الدين)

الموقع على الأنترنت : <http://www.finances.gov.ma>

