



وزارة الاقتصاد والمالية

مديرية الخزينة والمالية الخارجية

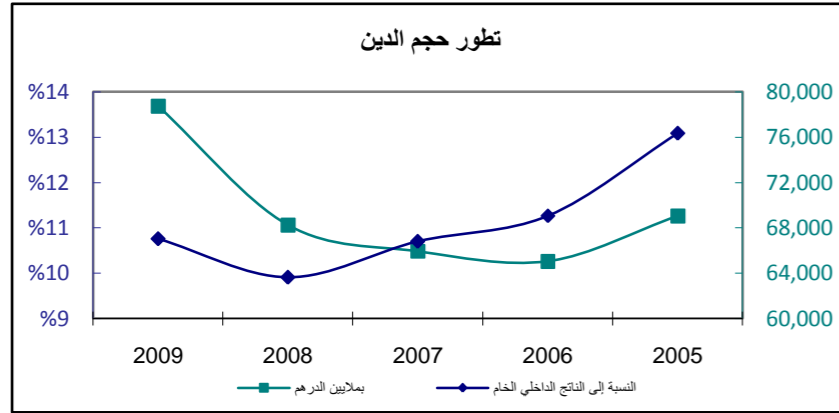
إحصائيات الديون الخارجية للخزينة

يونيو 2010

النشرة الإحصائية للدين الخارجي للخزينة
يونيو 2010

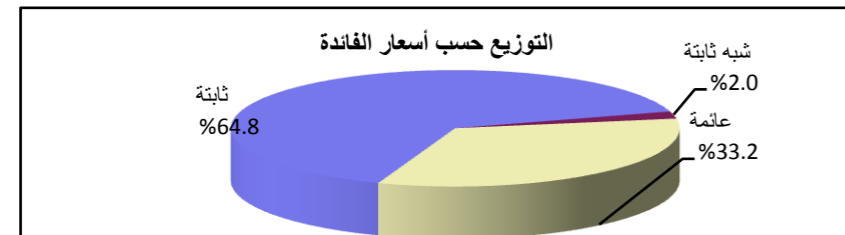
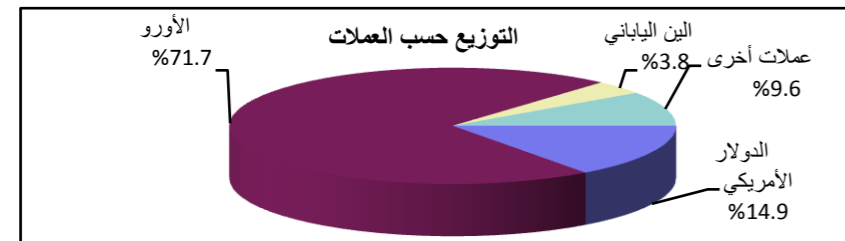
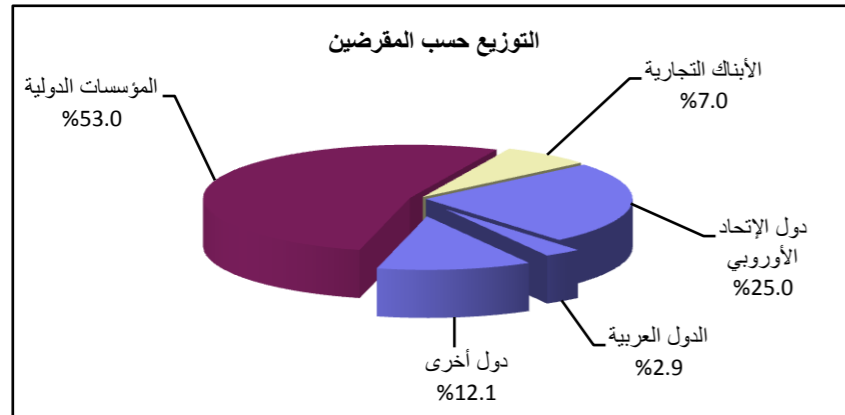
النشر المقبل : 31 دجنبر 2010

تاريخ النشر : 30 شتنبر 2010



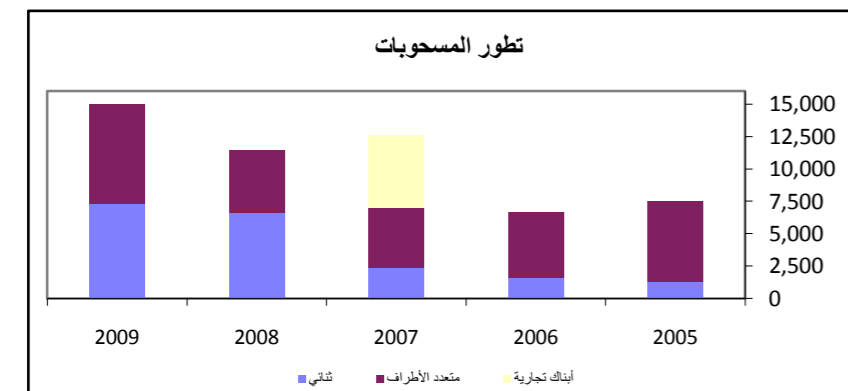
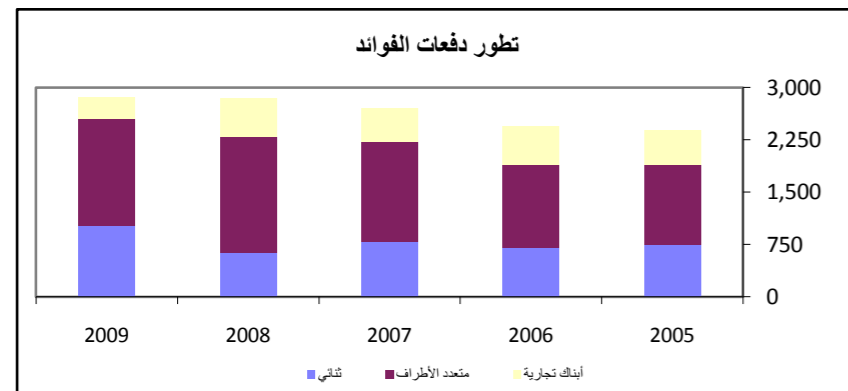
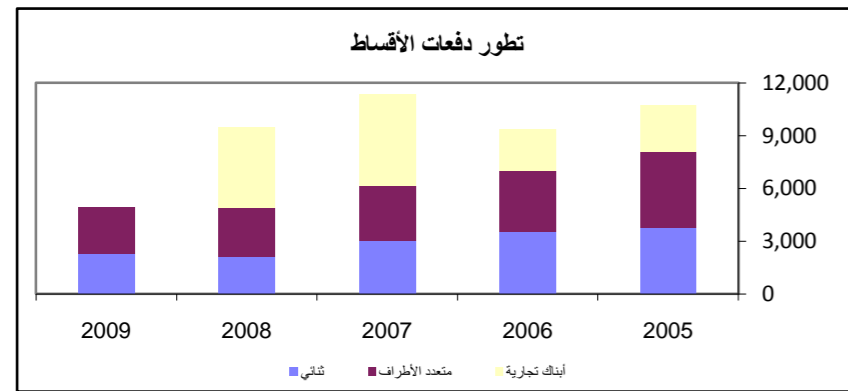
فصل 2010-2	فصل 2010-1	2009	2008	2007	2006	2005
------------	------------	------	------	------	------	------

I- حجم الدين							
9,249	9,844	10,017	8,429	8,550	7,693	7,464	القيمة بملايين الدولار الأمريكي
7,553	7,284	6,958	6,070	5,806	5,839	6,329	القيمة بملايين الأورو
82,997	81,528	78,738	68,259	65,946	65,057	69,041	القيمة بملايين الدرهم
		10.8	9.9	10.7	11.3	13.1	النسبة إلى الناتج الداخلي الخام



II- توزيع حجم الدين (النسبة المئوية)							
أ- حسب الأجل والمقرضين							
100.0	100.0	100.0	100.0	100.0	100.0	100.0	متوسط أو طويل الأجل
40.0	38.3	36.6	35.5	28.9	30.8	32.6	الدين التناهي
25.0	25.4	26.6	24.0	18.7	18.8	18.6	دول الإتحاد الأوروبي
2.9	2.8	2.8	3.5	3.2	3.5	4.3	الدول العربية
12.1	10.1	7.2	8.0	7.0	8.6	9.8	دول أخرى
53.0	54.5	55.9	58.1	55.6	54.4	49.5	المؤسسات الدولية
7.0	7.2	7.5	6.4	15.5	14.8	17.9	الأبنك التجارية
0.0	0.0	0.0	0.0	0.0	0.0	0.0	قصير الأجل
ب- حسب العملات							
14.9	13.1	10.6	12.0	11.9	21.9	26.7	الدولار الأمريكي
71.7	73.9	76.8	75.9	77.6	65.5	58.3	الأورو
3.8	3.4	3.3	3.9	2.7	4.0	4.7	الين الياباني
9.6	9.6	9.3	8.2	7.8	8.6	10.3	عملات أخرى
ج- حسب أسعار الفائدة							
64.8	59.5	57.1	54.0	59.3	53.7	54.0	ثابتة
2.0	2.2	2.6	4.6	6.2	8.3	9.8	شبه ثابتة
33.2	38.3	40.3	41.4	34.5	38.0	36.2	عائمة

النشرة الإحصائية للدين الخارجي للخزينة يونيو 2010



فصل 2-2010	فصل 1-2010	2009	2008	2007	2006	2005
------------	------------	------	------	------	------	------

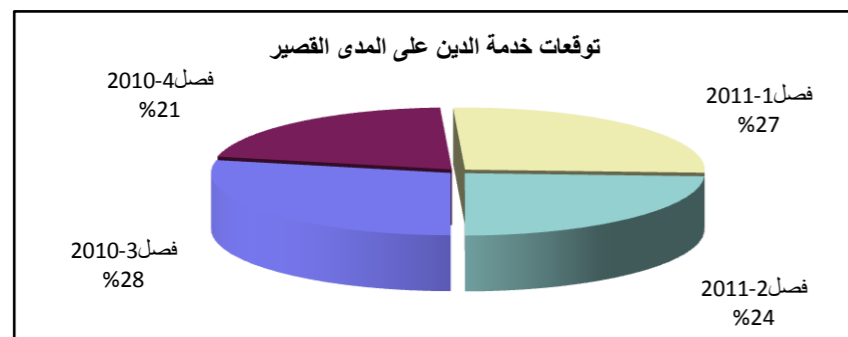
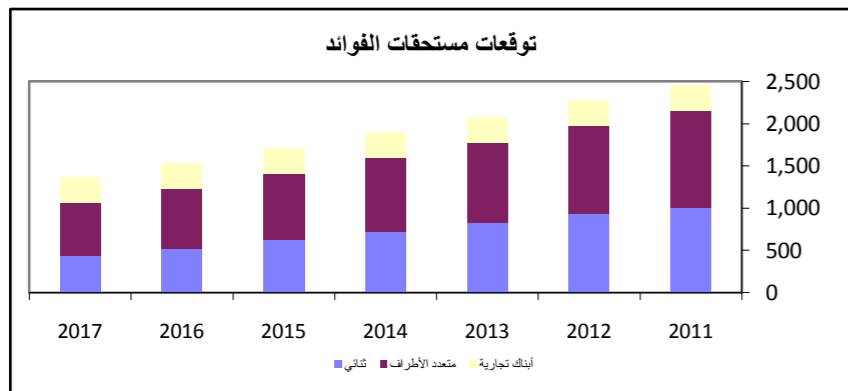
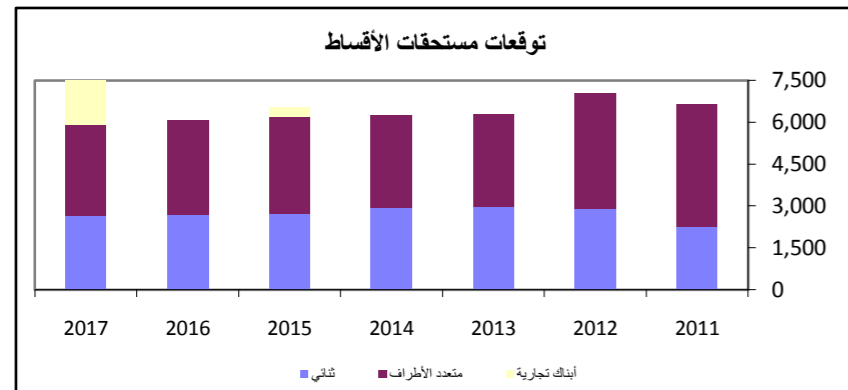
III- خدمة الدين (بملايين الدرهم)						
1,563	2,187	7,817	12,311	14,058	11,802	13,130
179	268	963	1,580	1,710	1,337	1,475
		%4.6	%6.7	%9.2	%8.9	%11.1
971	1,558	4,954	9,469	11,349	9,362	10,741
346	671	2,305	2,085	3,053	3,550	3,765
274	444	1,605	1,417	1,904	1,964	2,590
51	68	227	213	288	902	340
22	159	473	454	861	683	836
625	887	2,649	2,776	3,079	3,485	4,336
0	0	0	4,608	5,217	2,327	2,640
591	629	2,863	2,842	2,709	2,440	2,389
118	299	1,024	624	795	698	747
56	234	790	406	555	425	447
17	20	75	72	75	68	71
45	45	159	147	165	205	229
209	330	1,535	1,677	1,438	1,197	1,147
297	0	304	541	476	545	495

VI- المسحوبات (بملايين الدرهم)						
1,744	4,140	14,975	11,482	12,597	6,663	7,484
1,719	2,895	7,307	6,627	2,349	1,603	1,259
634	355	6,323	5,491	1,927	1,162	150
0	4	191	408	232	390	403
1,085	2,536	793	728	190	51	706
25	1,245	7,668	4,855	4,669	5,060	6,224
0	0	0	0	5,580	0	0

النشرة الإحصائية للدين الخارجي للخزينة يونيو 2010

V- توقعات خدمة الدين بناء على الرصيد القائم (بملايين درهم)

2017	2016	2015	2014	2013	2012	2011	
12,773	7,601	7,892	8,153	8,357	9,291	9,088	مجموع خدمة الدين
1,419	844	877	906	928	1,032	1,010	القيمة بملايين الدولار الأمريكي
11,410	6,068	6,189	6,260	6,281	7,019	6,633	أصل الدين
2,649	2,691	2,742	2,928	2,964	2,892	2,239	الدين الثنائي
1,584	1,610	1,645	1,763	1,743	1,592	1,453	دول الإتحاد الأوروبي
202	202	202	252	257	254	266	الدول العربية
863	879	895	913	964	1,046	520	دول أخرى
3,250	3,377	3,447	3,332	3,317	4,127	4,394	المؤسسات الدولية
5,511	0	333	0	0	0	0	البنوك التجارية
1,363	1,533	1,703	1,893	2,076	2,272	2,455	الفوائد
434	527	622	726	831	928	1,001	الدين الثنائي
264	316	371	433	494	548	599	دول الإتحاد الأوروبي
27	33	38	45	53	61	69	الدول العربية
143	178	213	248	284	319	333	دول أخرى
633	710	785	871	949	1,048	1,158	المؤسسات الدولية
296	296	296	296	296	296	296	البنوك التجارية



IV- توقعات خدمة الدين على المدى القصير

فصل 2-2011	فصل 1-2011	فصل 4-2010	فصل 3-2010	شهر 09-2010	شهر 08-2010	شهر 07-2010	
2,121	2,329	1,830	2,481	939	1,049	493	مجموع خدمة الدين
236	259	203	276	104	117	55	القيمة بملايين الدولار الأمريكي
1,438	1,656	1,344	1,815	728	724	363	أصل الدين
683	673	486	666	211	325	130	الفوائد

برنامج النشر: تحديث البيانات ربع سنويا داخل أجل ثلاثة أشهر

المصدر: مديرية الخزينة والمالية الخارجية (قسم تدبير الدين الخارجي)

الموقع على الأنترنت: <http://www.finances.gov.ma>