



وزارة الاقتصاد والمالية

مديرية الخزينة والمالية الخارجية

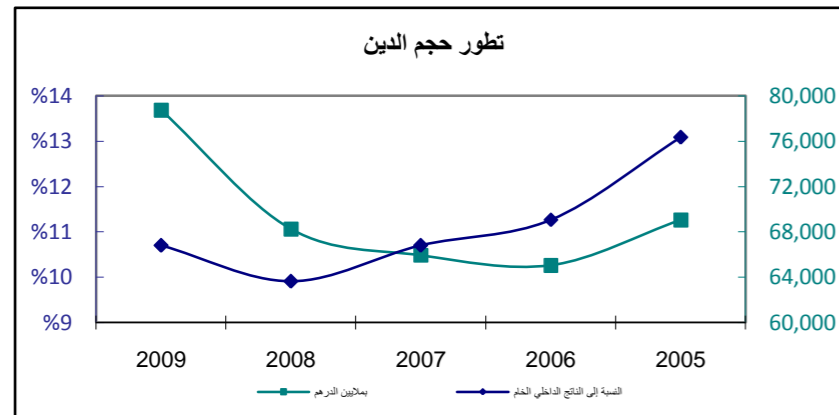
إحصائيات الديون الخارجية للخزينة

شتبر 2010

النشرة الإحصائية للدين الخارجي للخزينة  
شتمبر 2010

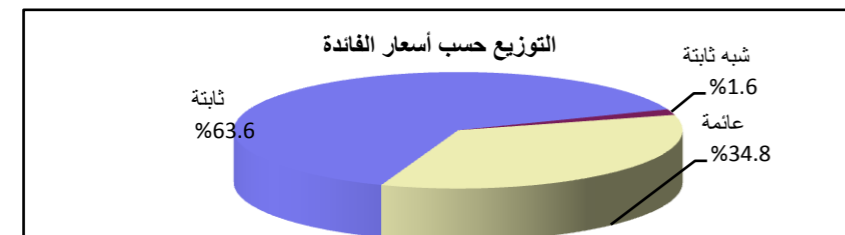
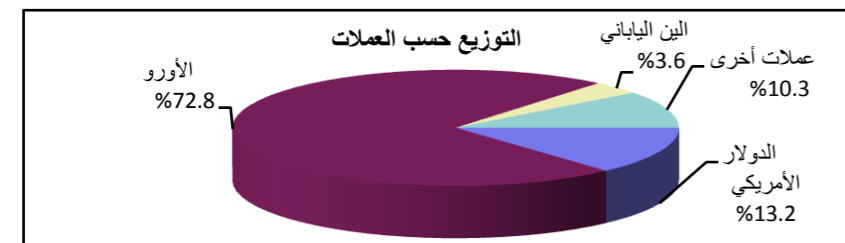
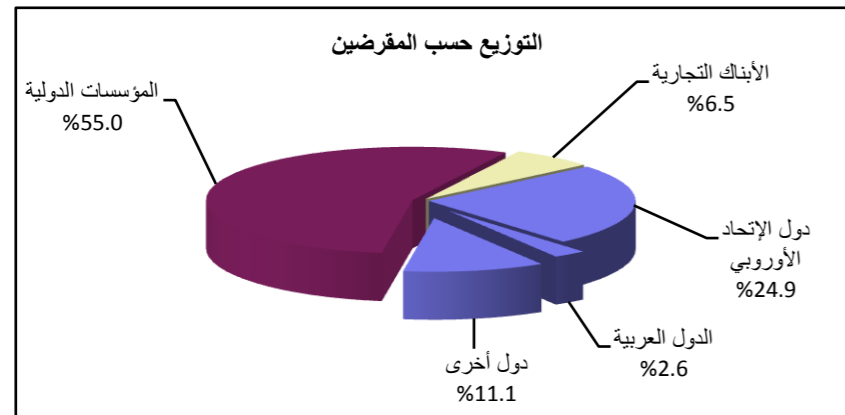
النشر المقبل : 31 مارس 2010

تاريخ النشر : 31 دجنبر 2010



فصل 2010-3	فصل 2010-2	2009	2008	2007	2006	2005
------------	------------	------	------	------	------	------

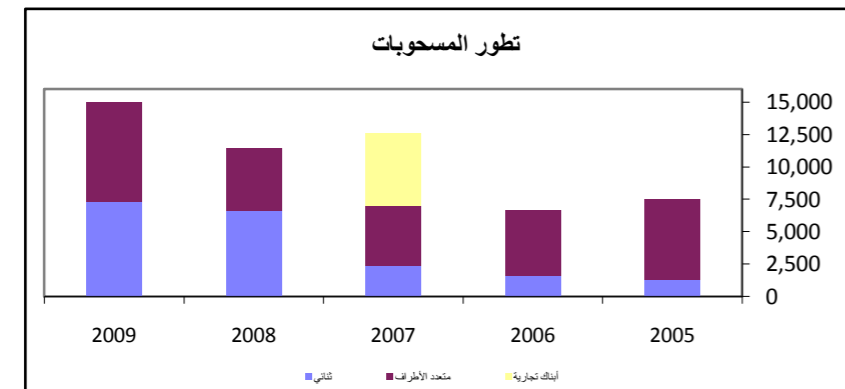
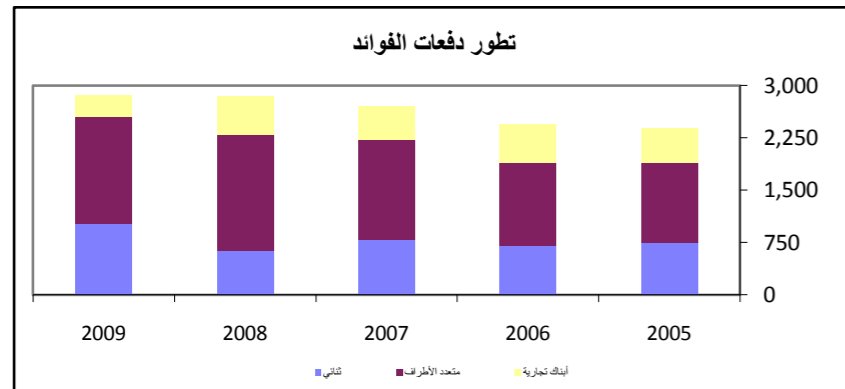
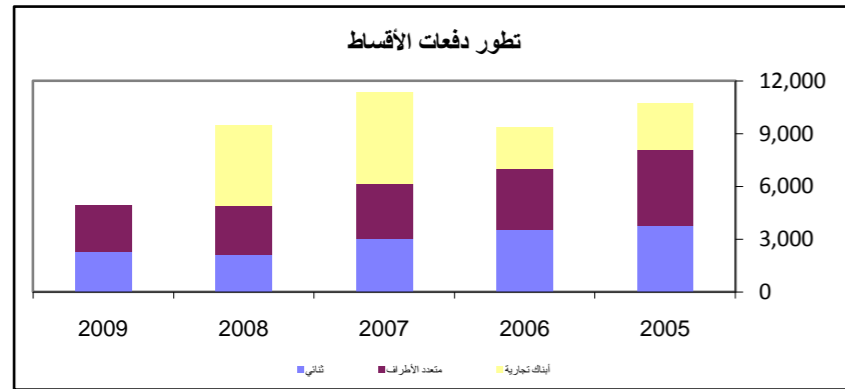
I- حجم الدين							
10,196	9,190	10,017	8,429	8,550	7,693	7,464	القيمة بملايين الدولار الأمريكي
7,477	7,505	6,958	6,070	5,806	5,839	6,329	القيمة بملايين الأورو
83,821	82,475	78,738	68,259	65,946	65,057	69,041	القيمة بملايين الدرهم
		10.7%	9.9%	10.7%	11.3%	13.1%	النسبة إلى الناتج الداخلي الخام



II- توزيع حجم الدين (النسبة المئوية)							
أ- حسب الأجل والمقرضين							
100.0%	100.0%	100.0%	100.0%	100.0%	100.0%	100.0%	متوسط أو طويل الأجل
38.5%	40.3%	36.6%	35.5%	28.9%	30.8%	32.6%	الدين التناهي
24.9%	25.2%	26.6%	24.0%	18.7%	18.8%	18.6%	دول الإتحاد الأوروبي
2.6%	2.9%	2.8%	3.5%	3.2%	3.5%	4.3%	الدول العربية
11.1%	12.2%	7.2%	8.0%	7.0%	8.6%	9.8%	دول أخرى
55.0%	53.4%	55.9%	58.1%	55.6%	54.4%	49.5%	المؤسسات الدولية
6.5%	6.4%	7.5%	6.4%	15.5%	14.8%	17.9%	البنوك التجارية
0.0%	0.0%	0.0%	0.0%	0.0%	0.0%	0.0%	قصير الأجل
ب- حسب العملات							
13.2%	15.0%	10.6%	12.0%	11.9%	21.9%	26.7%	الدولار الأمريكي
72.8%	71.5%	76.8%	75.9%	77.6%	65.5%	58.3%	الأورو
3.6%	3.8%	3.3%	3.9%	2.7%	4.0%	4.7%	اليين الياباني
10.3%	9.7%	9.3%	8.2%	7.8%	8.6%	10.3%	عملات أخرى
ج- حسب أسعار الفائدة							
63.6%	64.6%	57.1%	54.0%	59.3%	53.7%	54.0%	ثابتة
1.6%	1.9%	2.6%	4.6%	6.2%	8.3%	9.8%	شبه ثابتة
34.8%	33.5%	40.3%	41.4%	34.5%	38.0%	36.2%	عائمة

النشرة الإحصائية للدين الخارجي للخزينة  
شتبر 2010

فصل 2010-3	فصل 2010-2	2009	2008	2007	2006	2005
------------	------------	------	------	------	------	------



III - خدمة الدين (بملايين الدرهم)							
<b>2,489</b>	<b>1,563</b>	<b>7,817</b>	<b>12,311</b>	<b>14,058</b>	<b>11,802</b>	<b>13,130</b>	مجموع خدمة الدين القيمة بملايين الدولار الأمريكي النسبة إلى المداخل العادية للميزانية
<b>289</b>	<b>179</b>	<b>963</b>	<b>1,580</b>	<b>1,710</b>	<b>1,337</b>	<b>1,475</b>	
		%4.6	%6.7	%9.2	%8.9	%11.1	
<b>1,819</b>	<b>971</b>	<b>4,954</b>	<b>9,469</b>	<b>11,349</b>	<b>9,362</b>	<b>10,741</b>	أصل الدين
771	346	2,305	2,085	3,053	3,550	3,765	الدين الثنائي
454	274	1,605	1,417	1,904	1,964	2,590	دول الإتحاد الأوروبي
71	51	227	213	288	902	340	الدول العربية
246	22	473	454	861	683	836	دول أخرى
1,048	625	2,649	2,776	3,079	3,485	4,336	المؤسسات الدولية
0	0	0	4,608	5,217	2,327	2,640	الأبنك التجارية
<b>670</b>	<b>591</b>	<b>2,863</b>	<b>2,842</b>	<b>2,709</b>	<b>2,440</b>	<b>2,389</b>	الفوائد
378	85	1,024	624	795	698	747	الدين الثنائي
244	56	790	406	555	425	447	دول الإتحاد الأوروبي
20	17	75	72	75	68	71	الدول العربية
114	12	159	147	165	205	229	دول أخرى
292	209	1,535	1,677	1,438	1,197	1,147	المؤسسات الدولية
0	297	304	541	476	545	495	الأبنك التجارية

VI - المسحوبات (بملايين الدرهم)							
<b>3,436</b>	<b>1,754</b>	<b>14,975</b>	<b>11,482</b>	<b>12,597</b>	<b>6,663</b>	<b>7,484</b>	مجموع المسحوبات
286	1,729	7,307	6,627	2,349	1,603	1,259	الدين الثنائي
178	633	6,323	5,491	1,927	1,162	150	دول الإتحاد الأوروبي
0	11	191	408	232	390	403	الدول العربية
109	1,085	793	728	190	51	706	دول أخرى
3,149	25	7,668	4,855	4,669	5,060	6,224	المؤسسات الدولية
0	0	0	0	5,580	0	0	الأبنك التجارية

## النشرة الإحصائية للدين الخارجي للخزينة شتمبر 2010

### V- توقعات خدمة الدين بناء على الرصيد القائم (بملايين درهم)

2017	2016	2015	2014	2013	2012	2011	
<b>13,092</b>	<b>7,799</b>	<b>8,047</b>	<b>8,673</b>	<b>9,050</b>	<b>9,811</b>	<b>9,422</b>	<b>مجموع خدمة الدين</b>
<b>1,588</b>	<b>946</b>	<b>976</b>	<b>1,052</b>	<b>1,098</b>	<b>1,190</b>	<b>1,143</b>	القيمة بملايين الدولار الأمريكي
<b>11,302</b>	<b>5,848</b>	<b>5,936</b>	<b>6,373</b>	<b>6,558</b>	<b>7,119</b>	<b>6,552</b>	<b>أصل الدين</b>
2,623	2,663	2,714	2,899	2,935	2,856	2,230	الدين الثنائي
1,622	1,648	1,684	1,804	1,784	1,629	1,484	دول الإتحاد الأوروبي
186	186	186	233	238	236	247	الدول العربية
815	829	844	862	913	991	499	دول أخرى
3,057	3,185	3,222	3,474	3,623	4,263	4,322	المؤسسات الدولية
5,622	0	333	0	0	0	0	البنوك التجارية
<b>1,790</b>	<b>1,951</b>	<b>2,111</b>	<b>2,300</b>	<b>2,492</b>	<b>2,692</b>	<b>2,870</b>	<b>الفوائد</b>
434	526	619	722	827	923	994	الدين الثنائي
275	329	385	449	513	569	620	دول الإتحاد الأوروبي
25	30	36	42	49	57	64	الدول العربية
134	167	198	231	265	297	310	دول أخرى
548	617	684	770	857	961	1,068	المؤسسات الدولية
808	808	808	808	808	808	808	البنوك التجارية

### IV- توقعات خدمة الدين على المدى القصير

فصل-3-2011	فصل-2-2011	فصل-1-2011	فصل-4-2010	شهر-12-2010	شهر-11-2010	شهر-10-2010	
<b>2,464</b>	<b>2,000</b>	<b>2,375</b>	<b>1,833</b>	<b>839</b>	<b>382</b>	<b>612</b>	<b>مجموع خدمة الدين</b>
<b>299</b>	<b>243</b>	<b>288</b>	<b>222</b>	<b>102</b>	<b>46</b>	<b>74</b>	القيمة بملايين الدولار الأمريكي
1,768	1,395	1,665	1,346	698	252	396	أصل الدين
696	605	710	487	141	130	216	الفوائد

