



وزارة الاقتصاد والمالية

مديرية الخزينة والمالية الخارجية

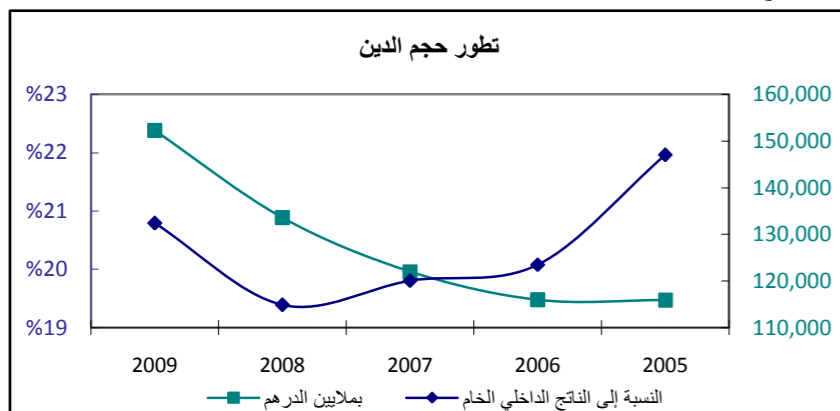
إحصائيات الدين الخارجي العمومي

جانين 2009

النشرة الإحصائية للدين الخارجي العمومي
دجنبر 2009

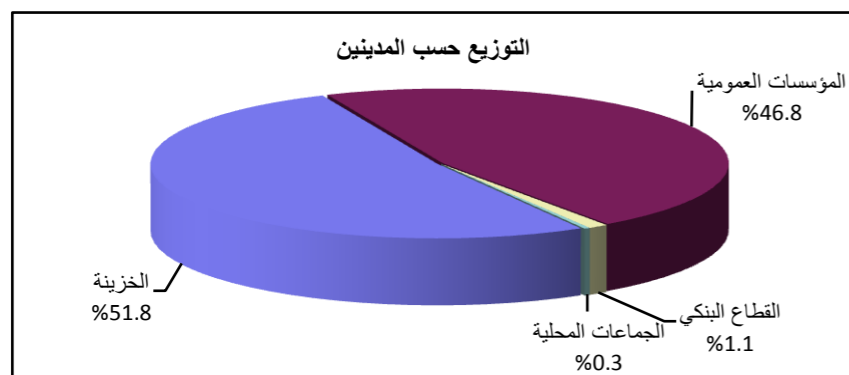
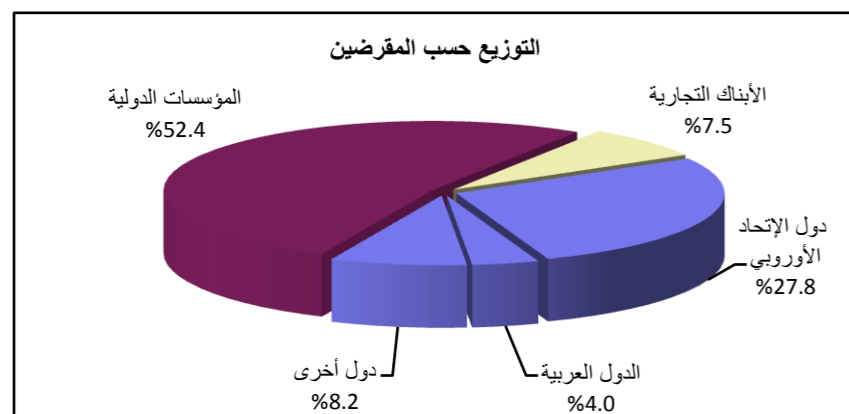
النشر المقبل : 31 يونيو 2010

تاريخ النشر : 31 مارس 2010



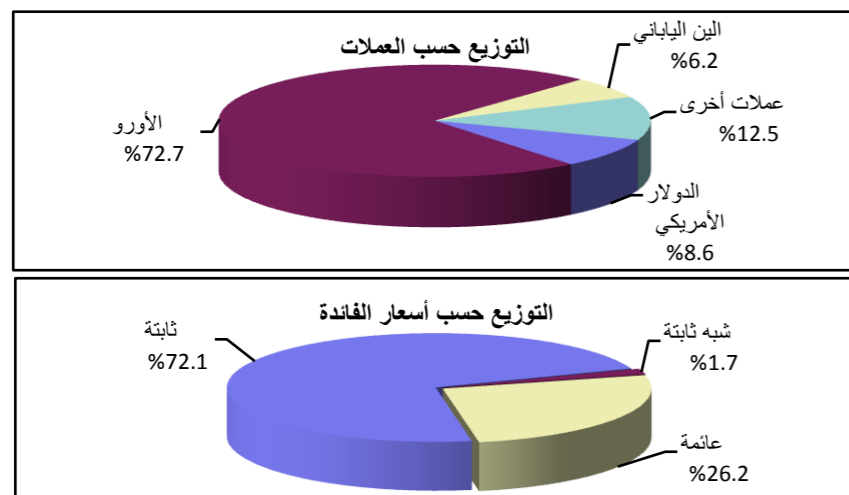
2009-4	2009-3	2009	2008	2007	2006	2005
--------	--------	------	------	------	------	------

I- حجم الدين							
19,368	18,476	19,368	16,492	15,823	13,709	12,527	القيمة بملايين الدولار الأمريكي
13,453	12,660	13,453	11,876	10,744	10,406	10,622	القيمة بملايين الأورو
152,232	143,592	152,232	133,557	122,043	115,927	115,871	القيمة بملايين الدرهم
		%20.8	%19.4	%19.8	%20.1	%22.0	النسبة إلى الناتج الداخلي الخام

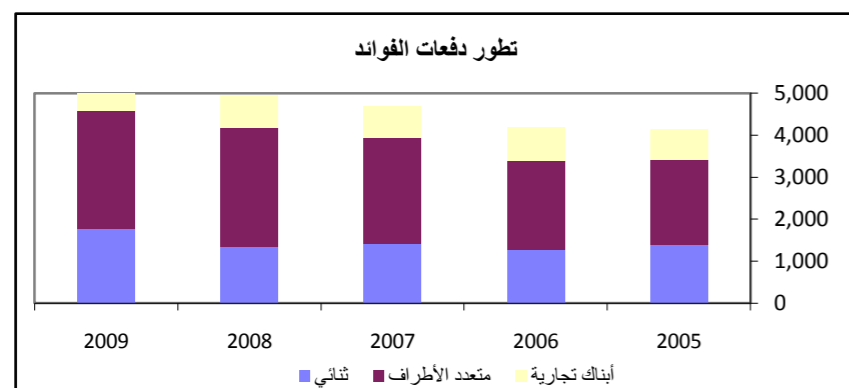
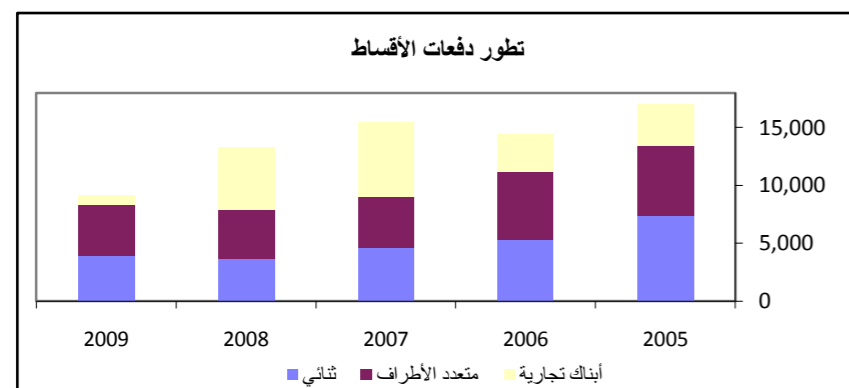


II- توزيع حجم الدين (النسبة المئوية)							
%100.0	%100.0	%100.0	%100.0	%100.0	%100.0	%100.0	أ- حسب الأجل والمقرضين
%40.0	%39.9	%40.0	%40.3	%36.4	%37.0	%37.7	متوسط أو طويل الأجل
%27.8	%27.3	%27.8	%26.6	%24.3	%24.4	%24.1	الدين الثنائي
%4.0	%4.2	%4.0	%4.7	%4.3	%4.0	%4.2	دول الإتحاد الأوروبي
%8.2	%8.5	%8.2	%9.1	%7.8	%8.5	%9.5	الدول العربية
							دول أخرى
%52.4	%52.0	%52.4	%52.4	%50.7	%49.7	%47.4	المؤسسات الدولية
%7.5	%8.1	%7.5	%7.2	%12.9	%13.3	%14.9	الأبنك التجارية
%0.0	%0.0	%0.0	%0.0	%0.0	%0.0	%0.0	قصير الأجل
							ب- حسب الجهة المدينة
%51.8	%50.2	%51.8	%51.1	%54.0	%56.1	%59.6	مديونية الخزينة
%48.2	%49.8	%48.2	%48.9	%46.0	%43.9	%40.4	الدين المضمون
%46.8	%48.1	%46.8	%46.9	%43.5	%40.8	%36.3	المؤسسات العمومية
%1.1	%1.3	%1.1	%1.6	%2.0	%2.5	%3.4	القطاع البنكي
%0.3	%0.3	%0.3	%0.4	%0.5	%0.6	%0.7	الجماعات المحلية

النشرة الإحصائية للدين الخارجي العمومي ديجنبر 2009

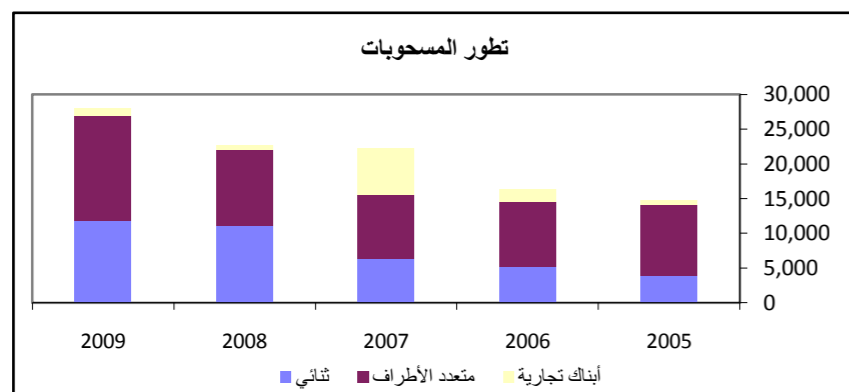


فصل 2009-4	فصل 2009-3	2009	2008	2007	2006	2005	
%8.6	%8.6	%8.6	%9.6	%9.4	%15.8	%20.5	ج- حسب العملات
%72.7	%72.7	%72.7	%70.4	%72.3	%65.4	%59.6	الدولار الأمريكي
%6.2	%6.5	%6.2	%6.9	%5.5	%6.2	%7.0	الأورو
%12.5	%12.2	%12.5	%13.1	%12.8	%12.6	%12.9	الدين الياباني
							عملات أخرى
							د- حسب أسعار الفائدة
%72.1	%72.3	%72.1	%72.4	%75.3	%70.7	%68.2	ثابتة
%1.7	%2.0	%1.7	%2.9	%4.1	%5.7	%7.6	شبه ثابتة
%26.2	%25.7	%26.2	%24.7	%20.6	%23.6	%24.2	عائمة

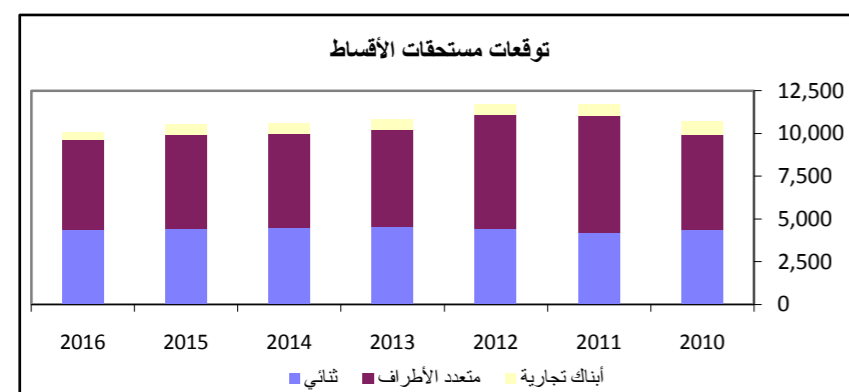


III- خدمة الدين (بملايين درهم)							
3,864	3,334	14,218	18,279	20,141	18,617	21,175	مجموع خدمة الدين
501	420	1,751	2,345	2,450	2,108	2,379	القيمة بملايين الدولار الأمريكي
		%5.1	%5.5	%6.8	%7.1	%9.3	النسبة إلى المداخل الجارية لميزان الأداءات
2,785	2,172	9,106	13,311	15,455	14,419	17,014	أصل الدين
1,498	937	3,967	3,633	4,576	5,269	7,376	الدين الثنائي
1,163	611	2,820	2,551	3,068	3,359	4,301	دول الإتحاد الأوروبي
120	108	487	458	541	1,147	508	الدول العربية
215	218	660	624	968	763	2,566	دول أخرى
1,074	1,037	4,340	4,305	4,428	5,894	6,059	المؤسسات الدولية
213	198	799	5,373	6,451	3,256	3,579	الأبنك التجارية
1,079	1,162	5,113	4,968	4,686	4,198	4,161	الفوائد
451	380	1,777	1,332	1,429	1,273	1,376	الدين الثنائي
312	239	1,263	862	987	830	887	دول الإتحاد الأوروبي
49	51	210	184	165	133	125	الدول العربية
90	90	304	285	276	311	364	دول أخرى
567	727	2,802	2,852	2,508	2,122	2,052	المؤسسات الدولية
61	56	534	784	749	803	733	الأبنك التجارية

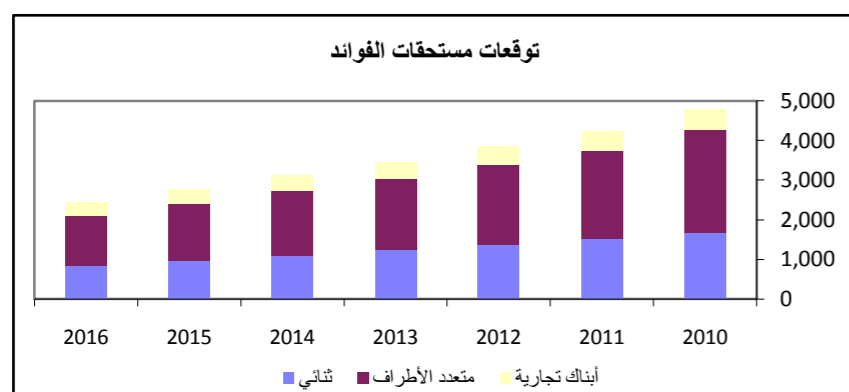
النشرة الإحصائية للدين الخارجي العمومي دجنبر 2009



2009-4 فصل	2009-3 فصل	2009	2008	2007	2006	2005	
VI- المسحوبات (بملايين درهم)							
<u>11,434</u>	<u>5,038</u>	<u>27,954</u>	<u>22,633</u>	<u>22,320</u>	<u>16,361</u>	<u>14,731</u>	مجموع المسحوبات
5,259	1,963	11,810	11,099	6,426	5,178	3,955	الدين الثنائي
4,413	1,568	9,625	8,653	4,087	3,185	1,722	دول الإتحاد الأوروبي
173	194	656	1,221	1,397	1,338	990	الدول العربية
673	201	1,529	1,224	942	655	1,243	دول أخرى
6,175	3,075	15,102	10,918	9,224	9,413	10,157	المؤسسات الدولية
0	0	1,042	617	6,670	1,770	619	الأبنك التجارية

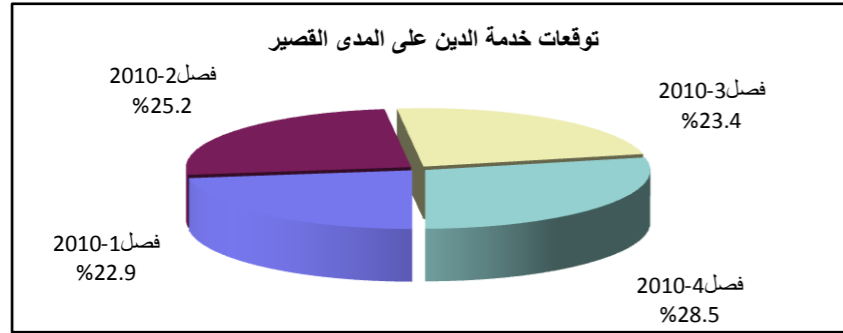


2016	2015	2014	2013	2012	2011	2010	
V- توقعات خدمة الدين بناء على الرصيد القائم (بملايين درهم)							
<u>12,521</u>	<u>13,326</u>	<u>13,753</u>	<u>14,321</u>	<u>15,585</u>	<u>15,963</u>	<u>15,482</u>	مجموع خدمة الدين
<u>1,588</u>	<u>1,690</u>	<u>1,744</u>	<u>1,817</u>	<u>1,977</u>	<u>2,025</u>	<u>1,964</u>	القيمة بملايين الدولار الأمريكي
<u>10,083</u>	<u>10,545</u>	<u>10,632</u>	<u>10,855</u>	<u>11,729</u>	<u>11,726</u>	<u>10,699</u>	أصل الدين
4,386	4,415	4,486	4,543	4,447	4,185	4,389	الدين الثنائي
3,101	3,157	3,160	3,183	3,020	2,822	3,084	دول الإتحاد الأوروبي
473	486	545	538	532	567	528	الدول العربية
812	772	781	822	895	796	777	دول أخرى
5,251	5,550	5,528	5,664	6,634	6,868	5,529	المؤسسات الدولية
446	580	618	648	648	673	781	الأبنك التجارية
<u>2,438</u>	<u>2,781</u>	<u>3,121</u>	<u>3,466</u>	<u>3,856</u>	<u>4,237</u>	<u>4,783</u>	الفوائد
827	961	1,097	1,239	1,382	1,517	1,656	الدين الثنائي
580	676	777	881	982	1,080	1,193	دول الإتحاد الأوروبي
86	99	112	127	144	160	177	الدول العربية
161	186	208	231	256	277	286	دول أخرى
1,254	1,442	1,621	1,798	2,018	2,237	2,614	المؤسسات الدولية
357	378	403	429	456	483	513	الأبنك التجارية



النشرة الإحصائية للدين الخارجي العمومي دجنبر 2009

IV- توقعات خدمة الدين على المدى القصير



	شهر 2010-01	شهر 2010-02	شهر 2010-03	فصل 2010-1	فصل 2010-2	فصل 2010-3	فصل 2010-4
مجموع خدمة الدين القيمة بملايين الدولار الأمريكي	675	1,268	1,598	3,541	3,908	3,628	4,406
أصل الدين	86	161	203	449	496	460	559
الفوائد	476	782	1,188	2,446	2,526	2,653	3,074
	199	486	410	1,095	1,382	975	1,332

برنامج النشر: تحديث البيانات ربع سنويا داخل أجل ثلاثة أشهر

المصدر: مديرية الخزينة والمالية الخارجية (قسم تدبير الدين الخارجي)

الموقع على الأنترنت: <http://www.finances.gov.ma>