



وزارة الاقتصاد والمالية

مديرية الخزينة والمالية الخارجية

مديرية الخزينة والمالية الخارجية

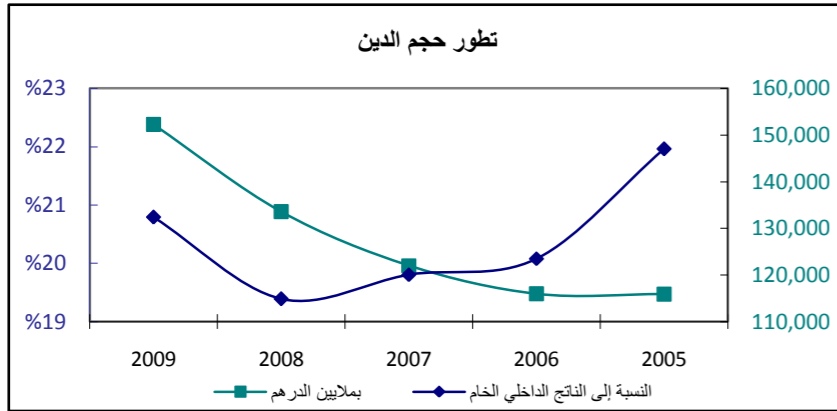
إحصائيات الدين الخارجي العمومي

مارس 2010

النشرة الإحصائية للدين الخارجي العمومي مارس 2010

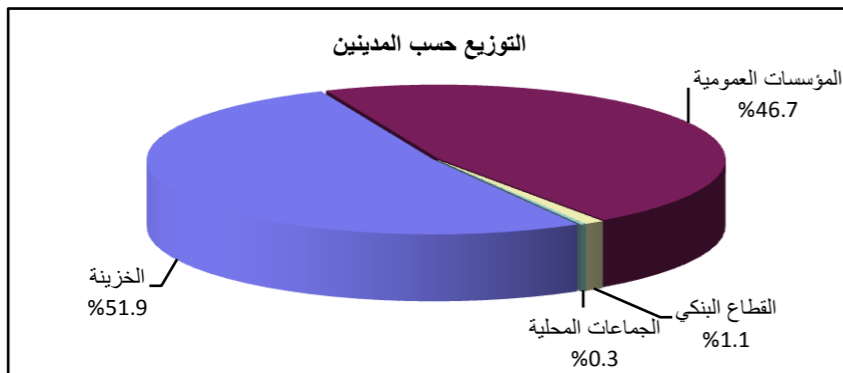
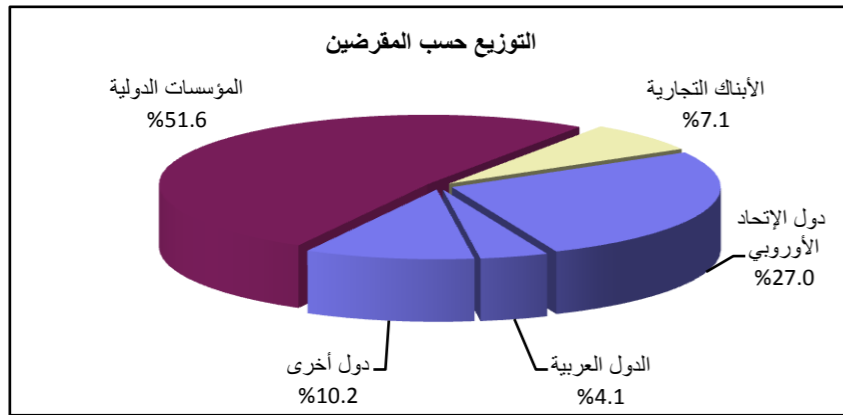
النشر المقبل : 30 شتنبر 2010

تاريخ النشر : 30 يونيو 2010



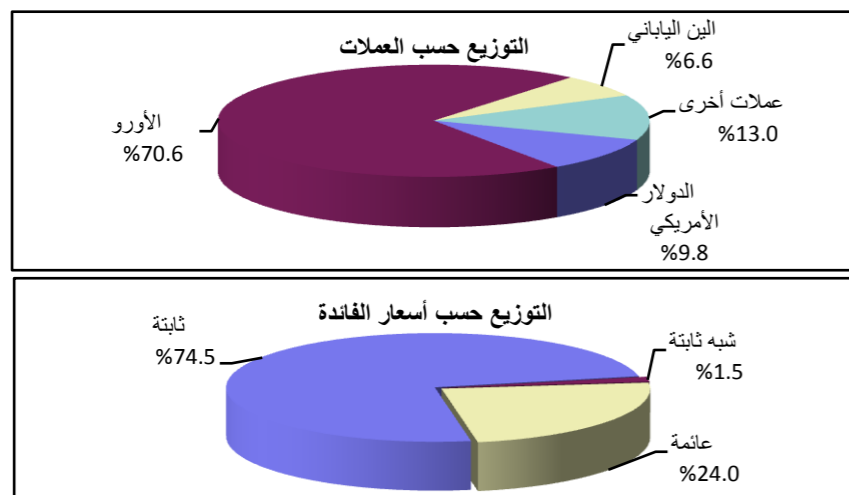
فصل 2010-1	فصل 2009-4	2009	2008	2007	2006	2005
------------	------------	------	------	------	------	------

I- حجم الدين							
18,966	19,372	19,372	16,492	15,823	13,709	12,527	القيمة بملايين الدولار الأمريكي
14,035	13,456	13,456	11,876	10,744	10,406	10,622	القيمة بملايين الأورو
157,082	152,267	152,267	133,557	122,043	115,927	115,871	القيمة بملايين الدرهم
		20.8%	19.4%	19.8%	20.1%	22.0%	النسبة إلى الناتج الداخلي الخام

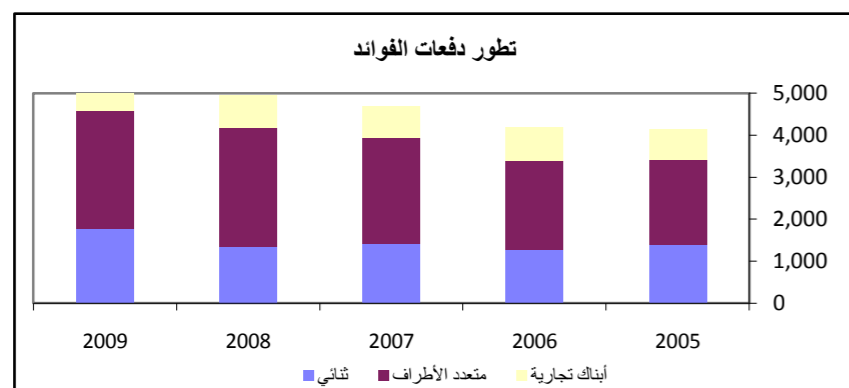
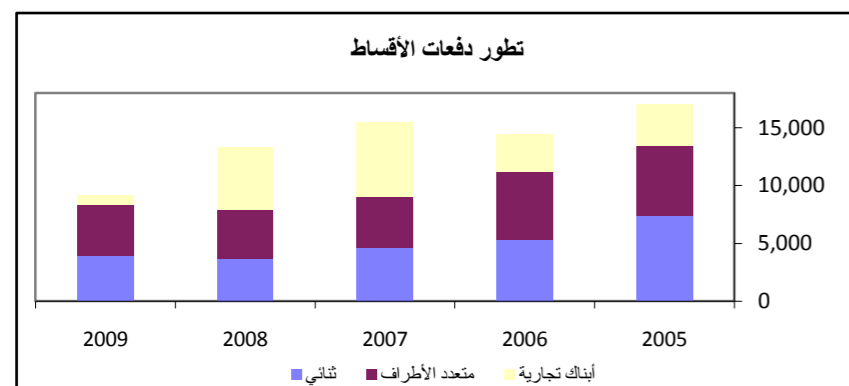


II- توزيع حجم الدين (النسبة المئوية)							
100.0%	100.0%	100.0%	100.0%	100.0%	100.0%	100.0%	أ- حسب الأجل والمقرضين
41.3%	40.1%	40.1%	40.3%	36.4%	37.0%	37.7%	متوسط أو طويل الأجل
27.0%	27.8%	27.8%	26.6%	24.3%	24.4%	24.1%	الدين التثنائي
4.1%	4.0%	4.0%	4.7%	4.3%	4.0%	4.2%	دول الإتحاد الأوروبي
10.2%	8.3%	8.3%	9.1%	7.8%	8.5%	9.5%	الدول العربية
							دول أخرى
51.6%	52.4%	52.4%	52.4%	50.7%	49.7%	47.4%	المؤسسات الدولية
7.1%	7.5%	7.5%	7.2%	12.9%	13.3%	14.9%	الأبنك التجارية
0.0%	0.0%	0.0%	0.0%	0.0%	0.0%	0.0%	قصير الأجل
							ب- حسب الجهة المدينة
51.9%	51.7%	51.7%	51.1%	54.0%	56.1%	59.6%	مديونية الخزينة
48.1%	48.3%	48.3%	48.9%	46.0%	43.9%	40.4%	الدين المضمون
46.7%	46.9%	46.9%	46.9%	43.5%	40.8%	36.3%	المؤسسات العمومية
1.1%	1.1%	1.1%	1.6%	2.0%	2.5%	3.4%	القطاع البنكي
0.3%	0.3%	0.3%	0.4%	0.5%	0.6%	0.7%	الجماعات المحلية

النشرة الإحصائية للدين الخارجي العمومي مارس 2010

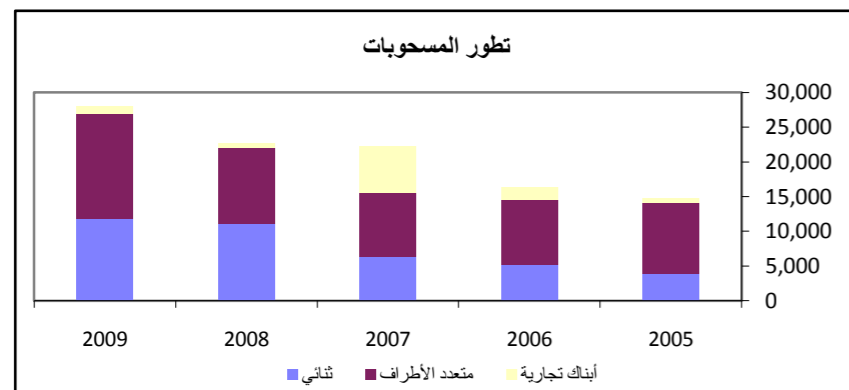


2010-1	فصل 4-2009	2009	2008	2007	2006	2005	
9.8%	8.4%	8.4%	9.6%	9.4%	15.8%	20.5%	ج- حسب العملات
70.6%	72.7%	72.7%	70.4%	72.3%	65.4%	59.6%	الدولار الأمريكي
6.6%	6.2%	6.2%	6.9%	5.5%	6.2%	7.0%	الأورو
13.0%	12.7%	12.7%	13.1%	12.8%	12.6%	12.9%	الدين الياباني
							عملات أخرى
74.5%	73.1%	73.1%	72.4%	75.3%	70.7%	68.2%	د- حسب أسعار الفائدة
1.5%	1.7%	1.7%	2.9%	4.1%	5.7%	7.6%	ثابتة
24.0%	25.2%	25.2%	24.7%	20.6%	23.6%	24.2%	شبه ثابتة
							عائمة

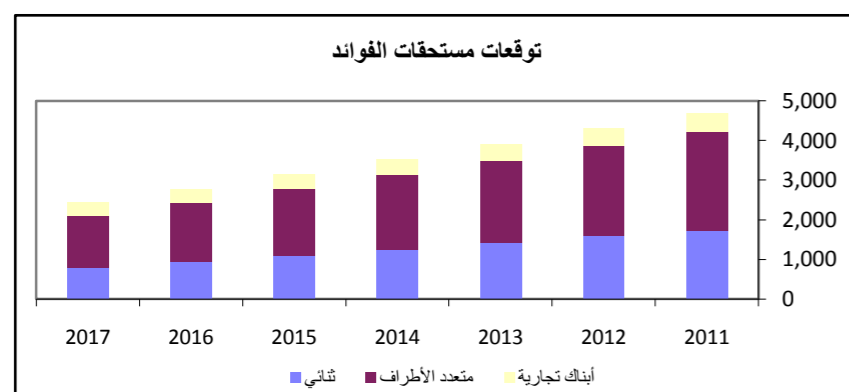
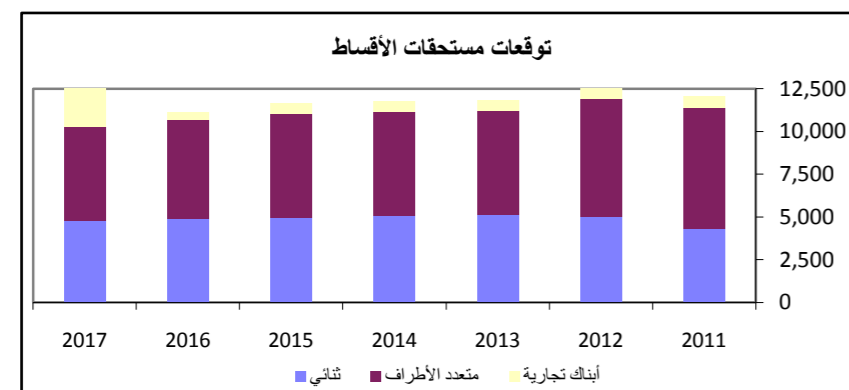


III- خدمة الدين (بملايين الدرهم)							
3,466	3,862	14,225	18,279	20,141	18,617	21,175	مجموع خدمة الدين القيمة بملايين الدولار الأمريكي النسبة إلى المداخيل الجارية لميزان الأداءات
425	476	1,752	2,345	2,450	2,108	2,379	
		5.1%	5.5%	6.8%	7.1%	9.3%	
2,355	2,781	9,104	13,311	15,455	14,419	17,014	أصل الدين
939	1,497	3,964	3,633	4,576	5,269	7,376	الدين الثنائي
648	1,163	2,819	2,551	3,068	3,359	4,301	دول الإتحاد الأوروبي
113	120	487	458	541	1,147	508	الدول العربية
178	214	658	624	968	763	2,566	دول أخرى
1,205	1,071	4,341	4,305	4,428	5,894	6,059	المؤسسات الدولية
211	213	799	5,373	6,451	3,256	3,579	الأبنك التجارية
1,111	1,081	5,121	4,968	4,686	4,198	4,161	الفوائد
439	453	1,778	1,332	1,429	1,273	1,376	الدين الثنائي
320	314	1,264	862	987	830	887	دول الإتحاد الأوروبي
54	49	210	184	165	133	125	الدول العربية
65	90	304	285	276	311	364	دول أخرى
614	567	2,810	2,852	2,508	2,122	2,052	المؤسسات الدولية
58	61	533	784	749	803	733	الأبنك التجارية

النشرة الإحصائية للدين الخارجي العمومي مارس 2010



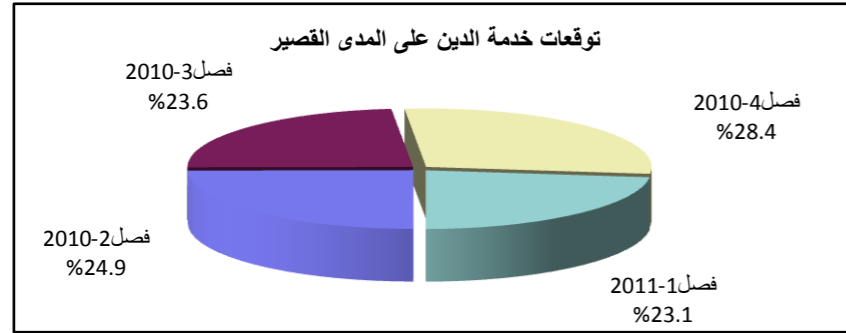
فصل 1-2010	فصل 4-2009	2009	2008	2007	2006	2005	
VI- المسحوبات (بملايين الدرهم)							مجموع المسحوبات
<u>6,404</u>	<u>11,362</u>	<u>28,034</u>	<u>22,633</u>	<u>22,320</u>	<u>16,361</u>	<u>14,731</u>	الدين الثنائي
4,204	5,142	11,840	11,099	6,426	5,178	3,955	دول الإتحاد الأوروبي
1,108	4,286	9,618	8,653	4,087	3,185	1,722	الدول العربية
139	173	668	1,221	1,397	1,338	990	دول أخرى
2,957	683	1,554	1,224	942	655	1,243	المؤسسات الدولية
2,200	6,220	15,152	10,918	9,224	9,413	10,157	الأبنك التجارية
0	0	1,042	617	6,670	1,770	619	



V- توقعات خدمة الدين بناء على الرصيد القائم (بملايين الدرهم)							
2017	2016	2015	2014	2013	2012	2011	
<u>18,736</u>	<u>13,891</u>	<u>14,775</u>	<u>15,292</u>	<u>15,725</u>	<u>16,880</u>	<u>16,766</u>	مجموع خدمة الدين
<u>2,255</u>	<u>1,672</u>	<u>1,779</u>	<u>1,841</u>	<u>1,893</u>	<u>2,032</u>	<u>2,018</u>	القيمة بملايين الدولار الأمريكي
<u>16,296</u>	<u>11,125</u>	<u>11,629</u>	<u>11,768</u>	<u>11,824</u>	<u>12,560</u>	<u>12,074</u>	أصل الدين
4,761	4,922	4,953	5,059	5,119	4,979	4,324	الدين الثنائي
3,008	3,146	3,206	3,244	3,272	3,092	2,901	دول الإتحاد الأوروبي
510	519	533	594	587	551	587	الدول العربية
1,243	1,257	1,214	1,221	1,260	1,336	836	دول أخرى
5,531	5,760	6,101	6,096	6,063	6,939	7,083	المؤسسات الدولية
6,004	443	575	613	642	642	667	الأبنك التجارية
<u>2,440</u>	<u>2,766</u>	<u>3,146</u>	<u>3,524</u>	<u>3,901</u>	<u>4,320</u>	<u>4,692</u>	الفوائد
795	937	1,095	1,257	1,424	1,591	1,724	الدين الثنائي
503	594	695	800	908	1,017	1,111	دول الإتحاد الأوروبي
78	91	104	119	136	153	170	الدول العربية
214	252	296	338	380	421	443	دول أخرى
1,309	1,476	1,677	1,868	2,052	2,277	2,490	المؤسسات الدولية
336	353	374	399	425	452	478	الأبنك التجارية

النشرة الإحصائية للدين الخارجي العمومي مارس 2010

IV- توقعات خدمة الدين على المدى القصير



	شهر 2010-04	شهر 2010-05	شهر 2010-06	فصل 2010-2	فصل 2010-3	فصل 2010-4	فصل 2011-1
مجموع خدمة الدين القيمة بملايين الدولار الأمريكي	<u>1,301</u>	<u>1,074</u>	<u>1,626</u>	<u>4,001</u>	<u>3,787</u>	<u>4,568</u>	<u>3,713</u>
أصل الدين	949	743	925	2,617	2,715	3,147	2,623
الفوائد	352	331	701	1,384	1,072	1,421	1,090
	<u>157</u>	<u>129</u>	<u>196</u>	<u>482</u>	<u>456</u>	<u>550</u>	<u>447</u>

برنامج النشر: تحديث البيانات ربع سنويا داخل أجل ثلاثة أشهر

المصدر: مديرية الخزينة والمالية الخارجية (قسم تدبير الدين الخارجي)

الموقع على الأنترنت: <http://www.finances.gov.ma>