



وزارة الاقتصاد والمالية

مديرية الخزينة والمالية الخارجية

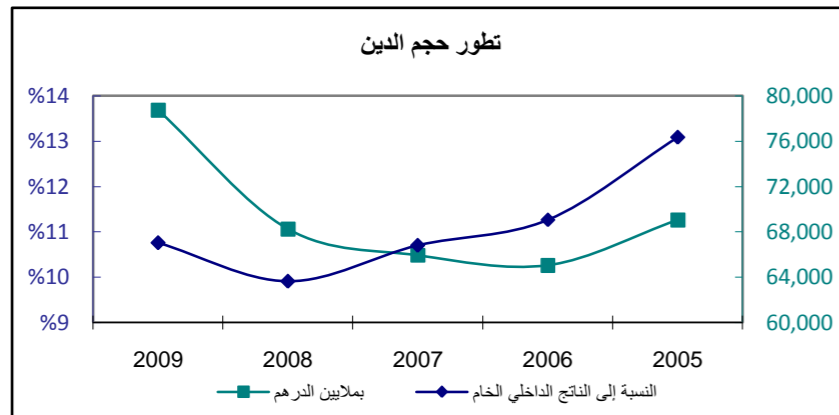
إحصائيات الديون الخارجية للخزينة

مارس 2010

النشرة الإحصائية للدين الخارجي للخزينة  
مارس 2010

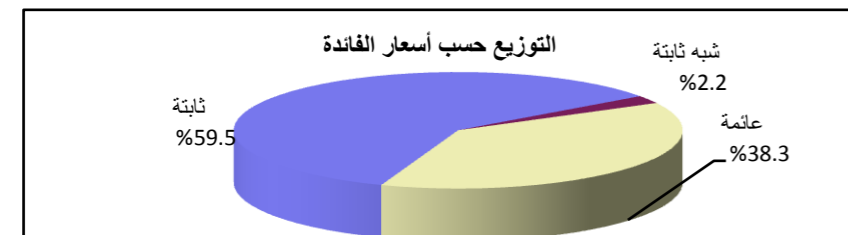
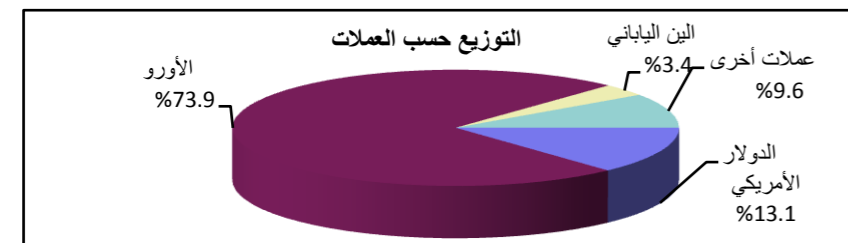
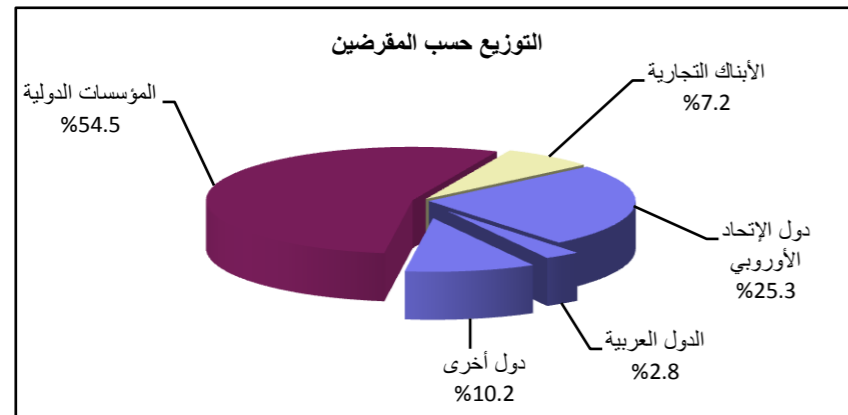
النشر المقبل : 30 شتنبر 2010

تاريخ النشر : 30 يونيو 2010



فصل 2010-1	فصل 2009-4	2009	2008	2007	2006	2005
------------	------------	------	------	------	------	------

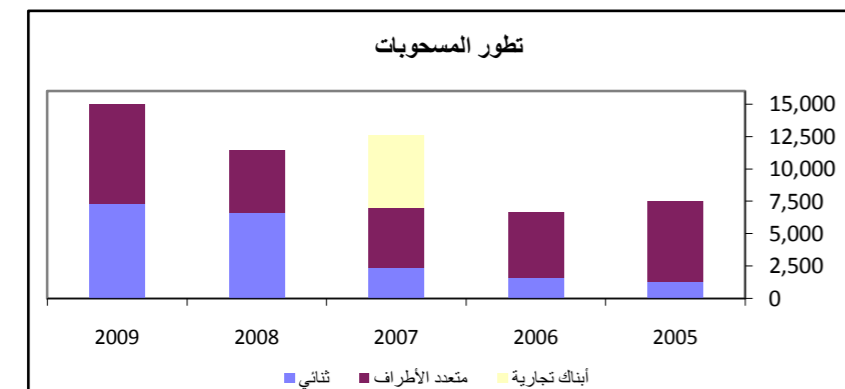
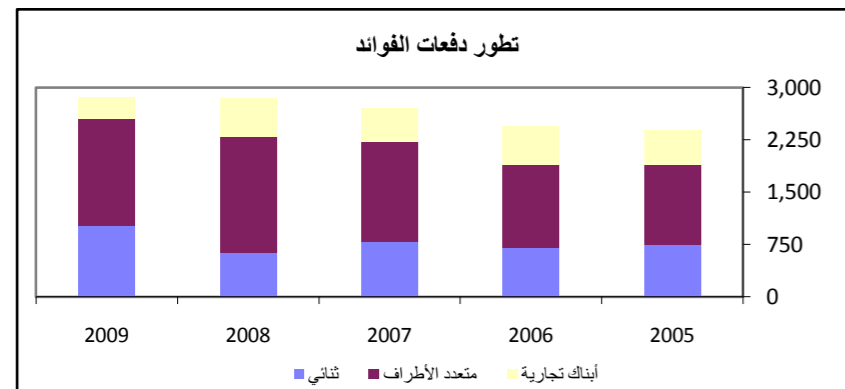
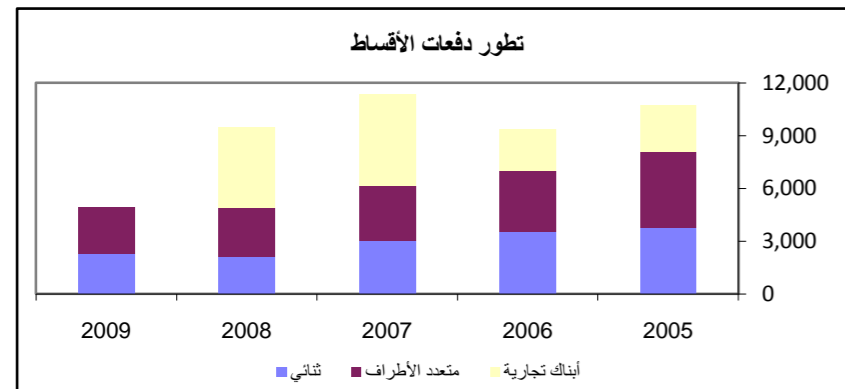
I- حجم الدين							
9,844	10,017	10,017	8,429	8,550	7,693	7,464	القيمة بملايين الدولار الأمريكي
7,284	6,958	6,958	6,070	5,806	5,839	6,329	القيمة بملايين الأورو
81,528	78,738	78,738	68,259	65,946	65,057	69,041	القيمة بملايين الدرهم
		10.8%	9.9%	10.7%	11.3%	13.1%	النسبة إلى الناتج الداخلي الخام



II- توزيع حجم الدين (النسبة المئوية)							
أ- حسب الأجل والمقرضين							
100.0%	100.0%	100.0%	100.0%	100.0%	100.0%	100.0%	متوسط أو طويل الأجل
38.3%	36.6%	36.6%	35.5%	28.9%	30.8%	32.6%	الدين التناهي
25.3%	26.6%	26.6%	24.0%	18.7%	18.8%	18.6%	دول الإتحاد الأوروبي
2.8%	2.8%	2.8%	3.5%	3.2%	3.5%	4.3%	الدول العربية
10.2%	7.2%	7.2%	8.0%	7.0%	8.6%	9.8%	دول أخرى
54.5%	55.9%	55.9%	58.1%	55.6%	54.4%	49.5%	المؤسسات الدولية
7.2%	7.5%	7.5%	6.4%	15.5%	14.8%	17.9%	الأبنك التجارية
0.0%	0.0%	0.0%	0.0%	0.0%	0.0%	0.0%	قصير الأجل
ب- حسب العملات							
13.1%	10.6%	10.6%	12.0%	11.9%	21.9%	26.7%	الدولار الأمريكي
73.9%	76.8%	76.8%	75.9%	77.6%	65.5%	58.3%	الأورو
3.4%	3.3%	3.3%	3.9%	2.7%	4.0%	4.7%	الين الياباني
9.6%	9.3%	9.3%	8.2%	7.8%	8.6%	10.3%	عملات أخرى
ج- حسب أسعار الفائدة							
59.5%	57.1%	57.1%	54.0%	59.3%	53.7%	54.0%	ثابتة
2.2%	2.6%	2.6%	4.6%	6.2%	8.3%	9.8%	شبه ثابتة
38.3%	40.3%	40.3%	41.4%	34.5%	38.0%	36.2%	عائمة

## النشرة الإحصائية للدين الخارجي للخزينة مارس 2010

فصل 1-2010	فصل 4-2009	2009	2008	2007	2006	2005
------------	------------	------	------	------	------	------



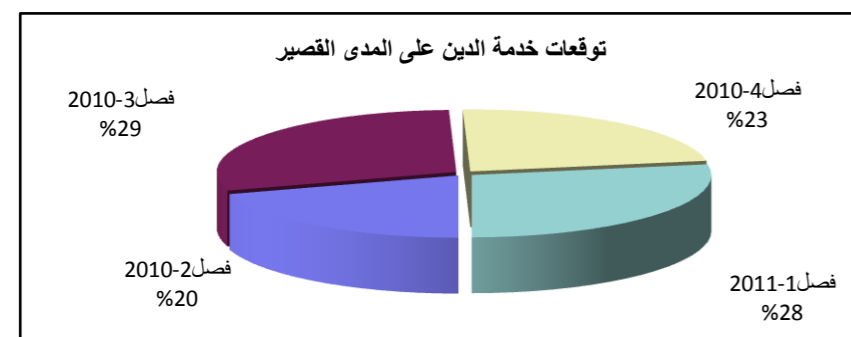
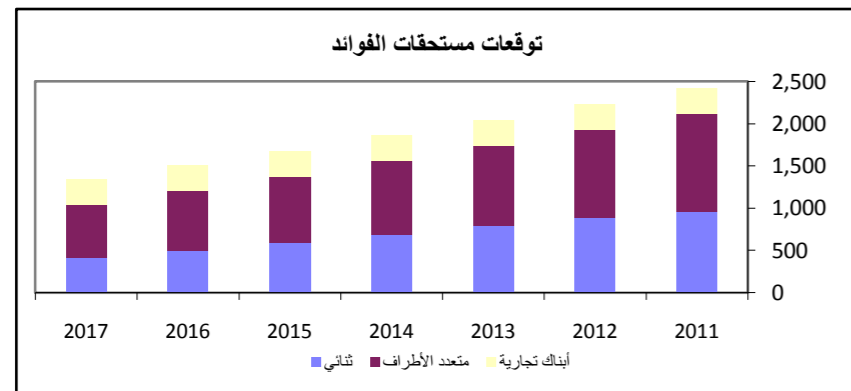
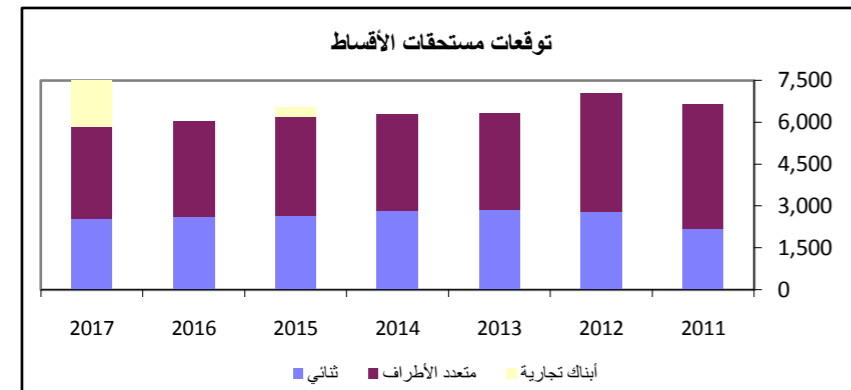
III- خدمة الدين (بملايين الدرهم)							
<b>2,166</b>	<b>1,680</b>	<b>7,817</b>	<b>12,311</b>	<b>14,058</b>	<b>11,802</b>	<b>13,130</b>	مجموع خدمة الدين القيمة بملايين الدولار الأمريكي النسبة إلى المداخل العادية للميزانية
<b>266</b>	<b>207</b>	<b>963</b>	<b>1,580</b>	<b>1,710</b>	<b>1,337</b>	<b>1,475</b>	
		%4.6	%6.7	%9.2	%8.9	%11.1	
<b>1,558</b>	<b>1,291</b>	<b>4,954</b>	<b>9,469</b>	<b>11,349</b>	<b>9,362</b>	<b>10,741</b>	أصل الدين
671	841	2,305	2,085	3,053	3,550	3,765	الدين الثنائي
444	664	1,605	1,417	1,904	1,964	2,590	دول الإتحاد الأوروبي
68	45	227	213	288	902	340	الدول العربية
159	132	473	454	861	683	836	دول أخرى
887	450	2,649	2,776	3,079	3,485	4,336	المؤسسات الدولية
0	0	0	4,608	5,217	2,327	2,640	الأبنك التجارية
<b>608</b>	<b>389</b>	<b>2,863</b>	<b>2,842</b>	<b>2,709</b>	<b>2,440</b>	<b>2,389</b>	الفوائد
278	189	1,024	624	795	698	747	الدين الثنائي
213	132	790	406	555	425	447	دول الإتحاد الأوروبي
20	16	75	72	75	68	71	الدول العربية
45	41	159	147	165	205	229	دول أخرى
330	200	1,535	1,677	1,438	1,197	1,147	المؤسسات الدولية
0	0	304	541	476	545	495	الأبنك التجارية

VI- المسحوبات (بملايين الدرهم)							
<b>4,139</b>	<b>7,805</b>	<b>14,975</b>	<b>11,482</b>	<b>12,597</b>	<b>6,663</b>	<b>7,484</b>	مجموع المسحوبات
2,894	2,929	7,307	6,627	2,349	1,603	1,259	الدين الثنائي
343	2,590	6,323	5,491	1,927	1,162	150	دول الإتحاد الأوروبي
4	22	191	408	232	390	403	الدول العربية
2,547	317	793	728	190	51	706	دول أخرى
1,245	4,876	7,668	4,855	4,669	5,060	6,224	المؤسسات الدولية
0	0	0	0	5,580	0	0	الأبنك التجارية

## النشرة الإحصائية للدين الخارجي للخزينة مارس 2010

### V- توقعات خدمة الدين بناء على الرصيد القائم (بملايين درهم)

2017	2016	2015	2014	2013	2012	2011	
<b>12,803</b>	<b>7,539</b>	<b>7,878</b>	<b>8,167</b>	<b>8,350</b>	<b>9,264</b>	<b>9,058</b>	<b>مجموع خدمة الدين</b>
<b>1,541</b>	<b>908</b>	<b>948</b>	<b>983</b>	<b>1,005</b>	<b>1,115</b>	<b>1,090</b>	القيمة بملايين الدولار الأمريكي
<b>11,458</b>	<b>6,029</b>	<b>6,203</b>	<b>6,304</b>	<b>6,307</b>	<b>7,030</b>	<b>6,643</b>	<b>أصل الدين</b>
2,556	2,596	2,648	2,831	2,864	2,785	2,163	الدين الثنائي
1,574	1,599	1,636	1,756	1,735	1,581	1,437	دول الإتحاد الأوروبي
187	187	187	233	238	236	246	الدول العربية
795	810	825	842	891	968	480	دول أخرى
3,289	3,433	3,555	3,473	3,443	4,245	4,480	المؤسسات الدولية
5,613	0	333	0	0	0	0	البنوك التجارية
<b>1,345</b>	<b>1,510</b>	<b>1,675</b>	<b>1,863</b>	<b>2,043</b>	<b>2,234</b>	<b>2,415</b>	<b>الفوائد</b>
413	501	591	692	794	886	957	الدين الثنائي
258	309	362	424	485	538	587	دول الإتحاد الأوروبي
25	30	35	42	49	56	64	الدول العربية
130	162	194	226	260	292	306	دول أخرى
630	707	782	869	947	1,046	1,156	المؤسسات الدولية
302	302	302	302	302	302	302	البنوك التجارية



### IV- توقعات خدمة الدين على المدى القصير

فصل 1-2011	فصل 4-2010	فصل 3-2010	فصل 2-2010	شهر 06-2010	شهر 05-2010	شهر 04-2010	
<b>2,279</b>	<b>1,868</b>	<b>2,411</b>	<b>1,654</b>	<b>688</b>	<b>499</b>	<b>467</b>	<b>مجموع خدمة الدين</b>
<b>274</b>	<b>225</b>	<b>290</b>	<b>199</b>	<b>83</b>	<b>60</b>	<b>56</b>	القيمة بملايين الدولار الأمريكي
1,622	1,386	1,762	1,029	306	382	341	أصل الدين
657	482	649	625	382	117	126	الفوائد