



وزارة الاقتصاد والمالية

مديرية الخزينة والمالية الخارجية

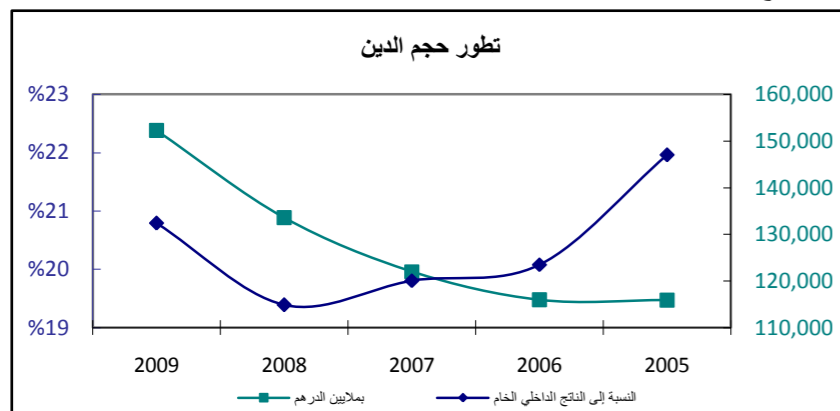
إحصائيات الدين الخارجي العمومي

يونيو 2010

## النشرة الإحصائية للدين الخارجي العمومي يونيو 2010

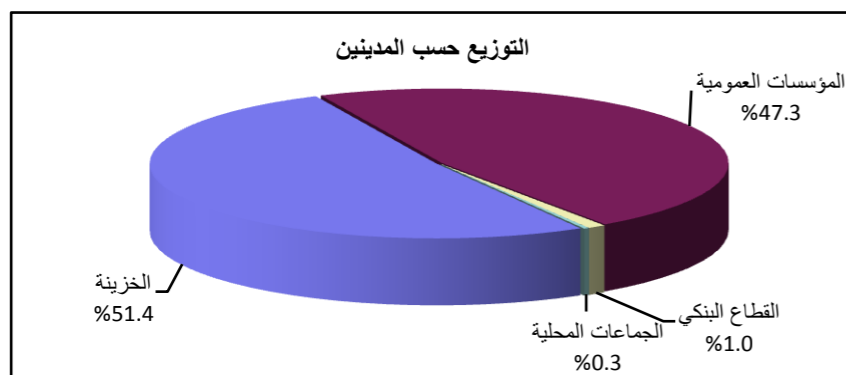
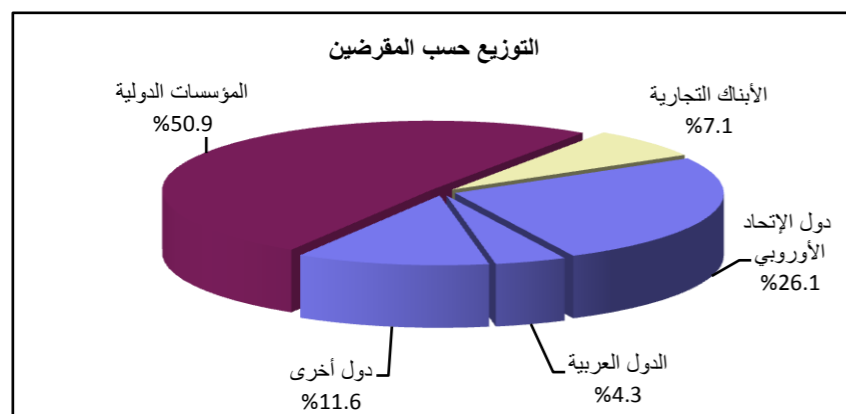
النشر المقبل : 31 دجنبر 2010

تاريخ النشر : 30 شتنبر 2010



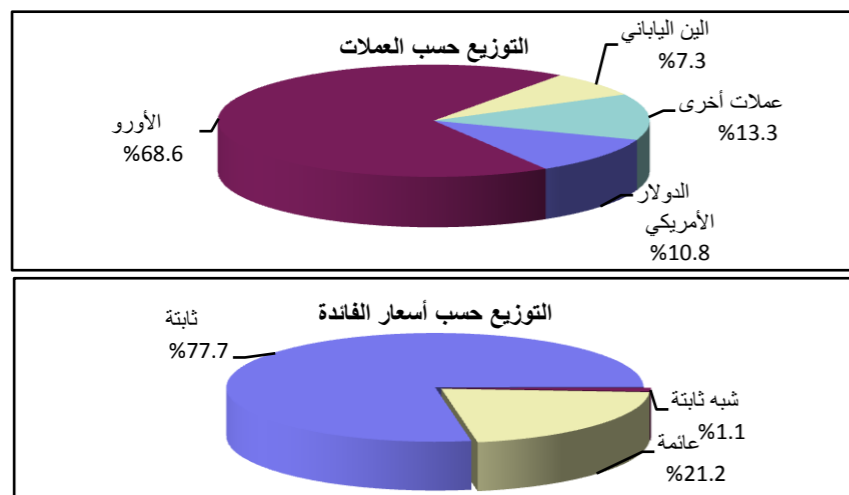
فصل 2-2010	فصل 1-2010	2009	2008	2007	2006	2005
------------	------------	------	------	------	------	------

أ- حجم الدين							
17,974	18,972	19,372	16,492	15,823	13,709	12,527	القيمة بملايين الدولار الأمريكي
14,678	14,039	13,456	11,876	10,744	10,406	10,622	القيمة بملايين الأورو
161,300	157,127	152,267	133,557	122,043	115,927	115,871	القيمة بملايين الدرهم
		20.8%	19.4%	19.8%	20.1%	22.0%	النسبة إلى الناتج الداخلي الخام

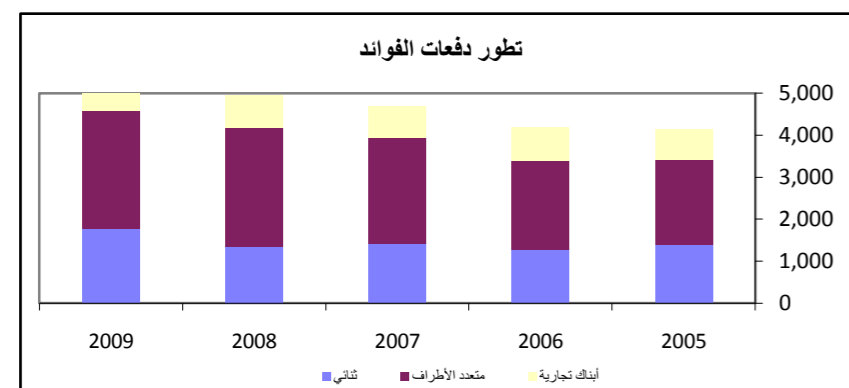
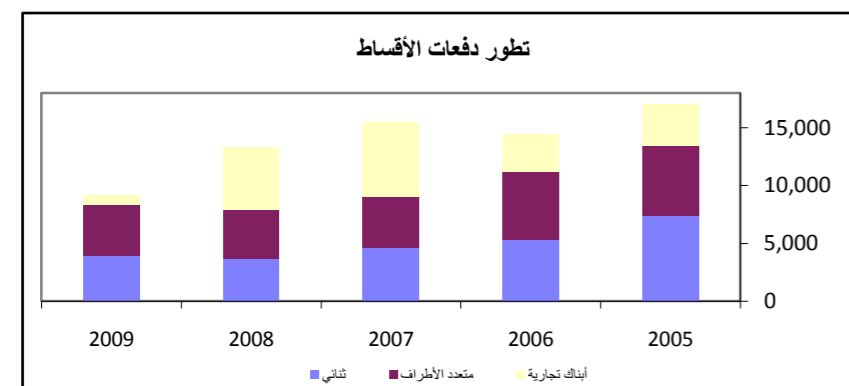


ب- توزيع حجم الدين (النسبة المئوية)							
100.0%	100.0%	100.0%	100.0%	100.0%	100.0%	100.0%	أ- حسب الأجل والمقرضين
42.0%	41.3%	40.1%	40.3%	36.4%	37.0%	37.7%	متوسط أو طويل الأجل
26.1%	27.0%	27.8%	26.6%	24.3%	24.4%	24.1%	الدين التثنائي
4.3%	4.1%	4.0%	4.7%	4.3%	4.0%	4.2%	دول الإتحاد الأوروبي
11.6%	10.2%	8.3%	9.1%	7.8%	8.5%	9.5%	الدول العربية
							دول أخرى
50.9%	51.6%	52.4%	52.4%	50.7%	49.7%	47.4%	المؤسسات الدولية
7.1%	7.1%	7.5%	7.2%	12.9%	13.3%	14.9%	البنوك التجارية
0.0%	0.0%	0.0%	0.0%	0.0%	0.0%	0.0%	قصير الأجل
51.4%	51.9%	51.7%	51.1%	54.0%	56.1%	59.6%	ب- حسب الجهة المدينة
48.6%	48.1%	48.3%	48.9%	46.0%	43.9%	40.4%	مديونية الخزينة
47.3%	46.7%	46.9%	46.9%	43.5%	40.8%	36.3%	الدين المضمون
1.0%	1.1%	1.1%	1.6%	2.0%	2.5%	3.4%	المؤسسات العمومية
0.3%	0.3%	0.3%	0.4%	0.5%	0.6%	0.7%	القطاع البنكي
							الجماعات المحلية

## النشرة الإحصائية للدين الخارجي العمومي يونيو 2010

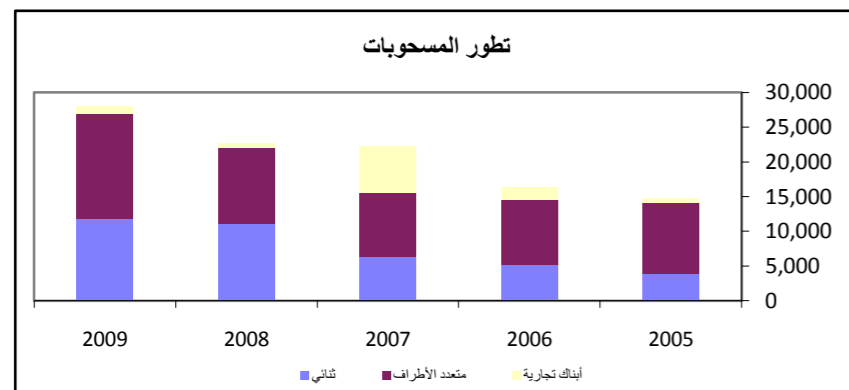


2010-2	فصل 1-2010	2009	2008	2007	2006	2005	
10.8%	9.8%	8.4%	9.6%	9.4%	15.8%	20.5%	ج- حسب العملات
68.6%	70.7%	72.7%	70.4%	72.3%	65.4%	59.6%	الدولار الأمريكي
7.3%	6.6%	6.2%	6.9%	5.5%	6.2%	7.0%	الأورو
13.3%	12.9%	12.7%	13.1%	12.8%	12.6%	12.9%	الدين الياباني
							عملات أخرى
77.7%	74.5%	73.1%	72.4%	75.3%	70.7%	68.2%	د- حسب أسعار الفائدة
1.1%	1.5%	1.7%	2.9%	4.1%	5.7%	7.6%	ثابتة
21.2%	24.0%	25.2%	24.7%	20.6%	23.6%	24.2%	شبه ثابتة
							عائمة

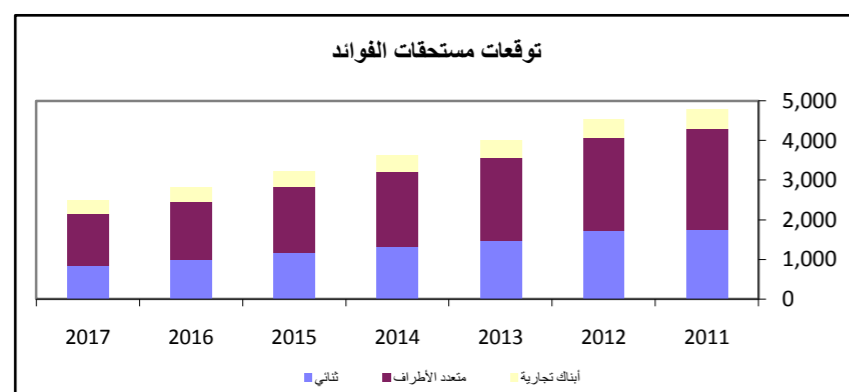
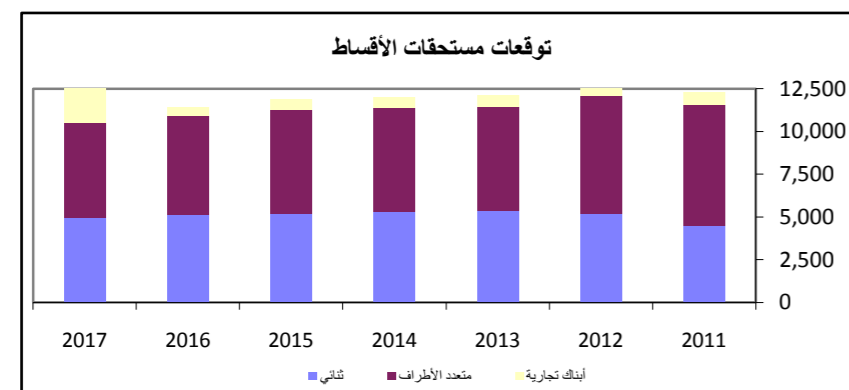


III- خدمة الدين (بملايين الدرهم)							
<b>3,911</b>	<b>3,494</b>	<b>14,225</b>	<b>18,279</b>	<b>20,141</b>	<b>18,617</b>	<b>21,175</b>	<b>مجموع خدمة الدين</b> القيمة بملايين الدولار الأمريكي النسبة إلى المداخيل الجارية لميزان الأداءات
<b>448</b>	<b>428</b>	<b>1,752</b>	<b>2,345</b>	<b>2,450</b>	<b>2,108</b>	<b>2,379</b>	
		5.1%	5.5%	6.8%	7.1%	9.3%	
<b>2,568</b>	<b>2,355</b>	<b>9,104</b>	<b>13,311</b>	<b>15,455</b>	<b>14,419</b>	<b>17,014</b>	<b>أصل الدين</b>
980	940	3,964	3,633	4,576	5,269	7,376	الدين الثنائي
683	648	2,819	2,551	3,068	3,359	4,301	دول الإتحاد الأوروبي
144	113	487	458	541	1,147	508	الدول العربية
153	179	658	624	968	763	2,566	دول أخرى
1,362	1,205	4,341	4,305	4,428	5,894	6,059	المؤسسات الدولية
226	211	799	5,373	6,451	3,256	3,579	الأبنك التجارية
<b>1,343</b>	<b>1,138</b>	<b>5,121</b>	<b>4,968</b>	<b>4,686</b>	<b>4,198</b>	<b>4,161</b>	<b>الفوائد</b>
348	466	1,778	1,332	1,429	1,273	1,376	الدين الثنائي
223	348	1,264	862	987	830	887	دول الإتحاد الأوروبي
56	54	210	184	165	133	125	الدول العربية
68	65	304	285	276	311	364	دول أخرى
643	614	2,810	2,852	2,508	2,122	2,052	المؤسسات الدولية
352	58	533	784	749	803	733	الأبنك التجارية

## النشرة الإحصائية للدين الخارجي العمومي يونيو 2010



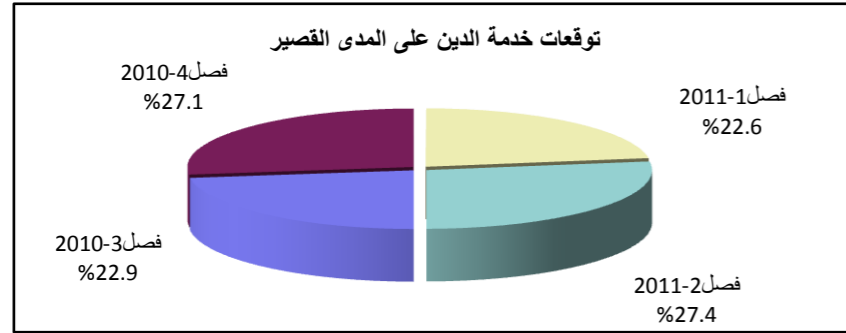
فصل 2-2010	فصل 1-2010	2009	2008	2007	2006	2005	
<b>VI- المسحوبات (بملايين الدرهم)</b>							<b>مجموع المسحوبات</b>
<u>4,677</u>	<u>6,415</u>	<u>28,034</u>	<u>22,633</u>	<u>22,320</u>	<u>16,361</u>	<u>14,731</u>	الدين الثنائي
2,296	4,215	11,840	11,099	6,426	5,178	3,955	دول الإتحاد الأوروبي
1,004	1,120	9,618	8,653	4,087	3,185	1,722	الدول العربية
48	149	668	1,221	1,397	1,338	990	دول أخرى
1,244	2,947	1,554	1,224	942	655	1,243	المؤسسات الدولية
1,696	2,200	15,152	10,918	9,224	9,413	10,157	الأبنك التجارية
686	0	1,042	617	6,670	1,770	619	



<b>V- توقعات خدمة الدين بناء على الرصيد القائم (بملايين الدرهم)</b>							
2017	2016	2015	2014	2013	2012	2011	
<u>18,969</u>	<u>14,220</u>	<u>15,131</u>	<u>15,623</u>	<u>16,127</u>	<u>17,312</u>	<u>17,091</u>	<b>مجموع خدمة الدين</b>
<u>2,107</u>	<u>1,580</u>	<u>1,681</u>	<u>1,736</u>	<u>1,792</u>	<u>1,923</u>	<u>1,899</u>	القيمة بملايين الدولار الأمريكي
<u>16,474</u>	<u>11,389</u>	<u>11,906</u>	<u>12,011</u>	<u>12,131</u>	<u>12,789</u>	<u>12,299</u>	<b>أصل الدين</b>
4,954	5,119	5,201	5,306	5,363	5,151	4,461	الدين الثنائي
3,005	3,145	3,203	3,239	3,267	3,091	2,903	دول الإتحاد الأوروبي
551	561	576	642	634	595	634	الدول العربية
1,398	1,413	1,422	1,425	1,462	1,465	924	دول أخرى
5,566	5,776	6,081	6,044	6,078	6,948	7,123	المؤسسات الدولية
5,954	494	624	661	690	690	715	الأبنك التجارية
<u>2,495</u>	<u>2,831</u>	<u>3,225</u>	<u>3,612</u>	<u>3,996</u>	<u>4,523</u>	<u>4,792</u>	<b>الفوائد</b>
833	985	1,148	1,315	1,483	1,732	1,761	الدين الثنائي
506	597	700	805	914	1,024	1,106	دول الإتحاد الأوروبي
85	99	114	130	148	166	184	الدول العربية
242	289	334	380	421	542	471	دول أخرى
1,323	1,488	1,696	1,890	2,079	2,328	2,540	المؤسسات الدولية
339	358	381	407	434	463	491	الأبنك التجارية

## النشرة الإحصائية للدين الخارجي العمومي يونيو 2010

### IV- توقعات خدمة الدين على المدى القصير



شهر 2010-07	شهر 2010-08	شهر 2010-09	فصل 2010-3	فصل 2010-4	فصل 2011-1	فصل 2011-2	
707	1,528	1,653	3,888	4,601	3,830	4,641	مجموع خدمة الدين
79	170	184	432	511	426	516	القيمة بملايين الدولار الأمريكي
490	1,053	1,248	2,791	3,164	2,706	3,204	أصل الدين
217	475	405	1,097	1,437	1,124	1,437	الفوائد

برنامج النشر: تحديث البيانات ربع سنويا داخل أجل ثلاثة أشهر

المصدر: مديرية الخزينة والمالية الخارجية (قسم تدبير الدين الخارجي)

الموقع على الأنترنت: <http://www.finances.gov.ma>