



وزارة الاقتصاد والمالية

مديرية الخزينة والمالية الخارجية

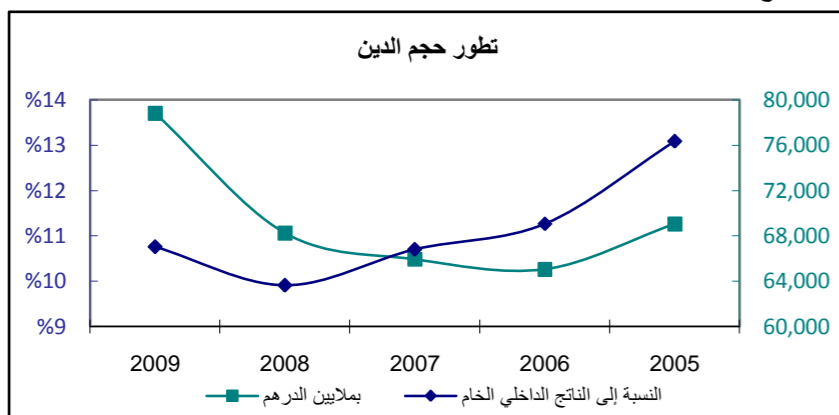
إحصائيات الديون الخارجية للخزينة

حزيران 2009

النشرة الإحصائية للدين الخارجي للخزينة
دجنبر 2009

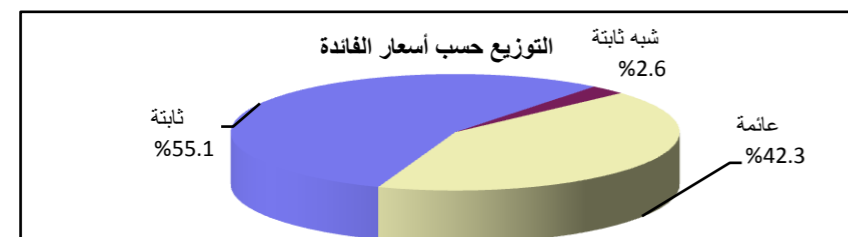
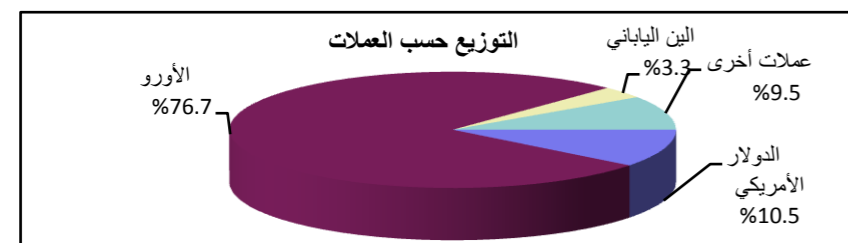
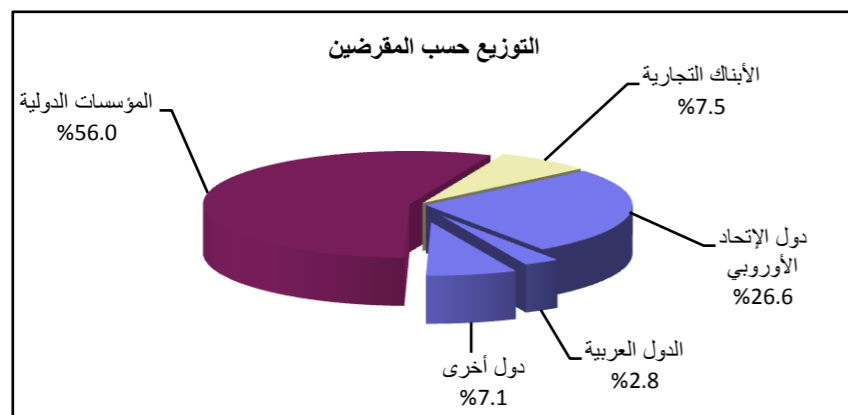
النشر المقبل : 30 يونيو 2010

تاريخ النشر : 31 مارس 2010



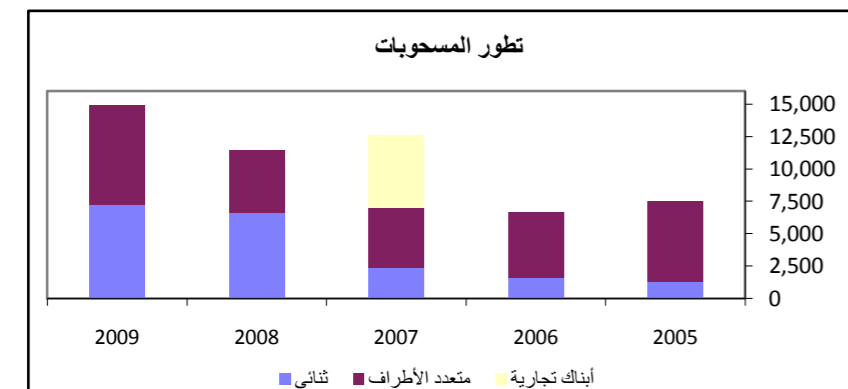
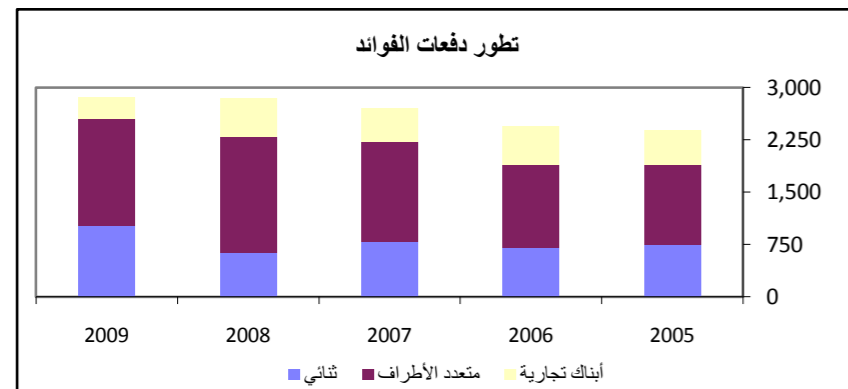
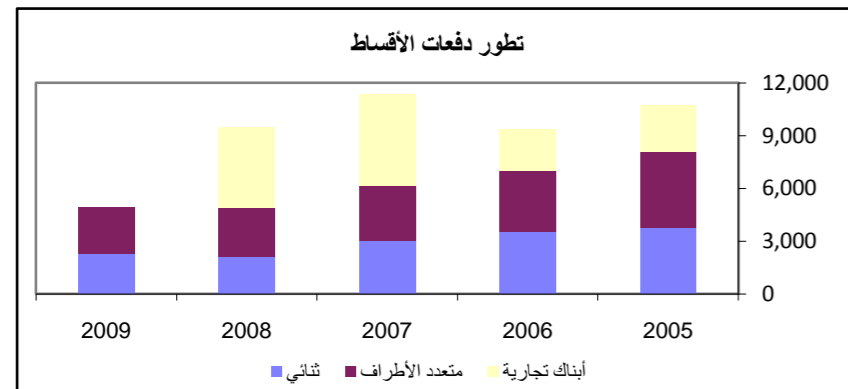
فصل 4-2009	فصل 3-2009	2009	2008	2007	2006	2005
------------	------------	------	------	------	------	------

I- حجم الدين							
10,026	9,281	10,026	8,429	8,550	7,693	7,464	القيمة بملايين الدولار الأمريكي
6,964	6,359	6,964	6,070	5,806	5,839	6,329	القيمة بملايين الأورو
78,804	72,128	78,804	68,259	65,946	65,057	69,041	القيمة بملايين الدرهم
		%10.8	%9.9	%10.7	%11.3	%13.1	النسبة إلى الناتج الداخلي الخام



II- توزيع حجم الدين (النسبة المئوية)							
أ- حسب الأجل والمقرضين							
%100.0	%100.0	%100.0	%100.0	%100.0	%100.0	%100.0	متوسط أو طويل الأجل
%36.5	%36.9	%36.5	%35.5	%28.9	%30.8	%32.6	الدين التناهي
%26.6	%26.3	%26.6	%24.0	%18.7	%18.8	%18.6	دول الإتحاد الأوروبي
%2.8	%3.1	%2.8	%3.5	%3.2	%3.5	%4.3	الدول العربية
%7.1	%7.5	%7.1	%8.0	%7.0	%8.6	%9.8	دول أخرى
%56.0	%55.1	%56.0	%58.1	%55.6	%54.4	%49.5	المؤسسات الدولية
%7.5	%8.0	%7.5	%6.4	%15.5	%14.8	%17.9	البنوك التجارية
%0.0	%0.0	%0.0	%0.0	%0.0	%0.0	%0.0	قصير الأجل
ب- حسب العملات							
%10.5	%10.5	%10.5	%12.0	%11.9	%21.9	%26.7	الدولار الأمريكي
%76.7	%77.4	%76.7	%75.9	%77.6	%65.5	%58.3	الأورو
%3.3	%3.6	%3.3	%3.9	%2.7	%4.0	%4.7	الين الياباني
%9.5	%8.5	%9.5	%8.2	%7.8	%8.6	%10.3	عملات أخرى
ج- حسب أسعار الفائدة							
%55.1	%54.3	%55.1	%54.0	%59.3	%53.7	%54.0	ثابتة
%2.6	%3.1	%2.6	%4.6	%6.2	%8.3	%9.8	شبه ثابتة
%42.3	%42.6	%42.3	%41.4	%34.5	%38.0	%36.2	عائمة

النشرة الإحصائية للدين الخارجي للخزينة دجنبر 2009



2009-4	2009-3	2009	2008	2007	2006	2005
--------	--------	------	------	------	------	------

III- خدمة الدين (بملايين الدرهم)						
1,680	2,145	7,819	12,311	14,058	11,802	13,130
218	270	963	1,580	1,710	1,337	1,475
		%4.6	%6.7	%9.2	%8.9	%11.1
1,291	1,437	4,955	9,469	11,349	9,362	10,741
841	663	2,306	2,085	3,053	3,550	3,765
664	412	1,605	1,417	1,904	1,964	2,590
45	61	227	213	288	902	340
132	190	474	454	861	683	836
450	775	2,649	2,776	3,079	3,485	4,336
0	0	0	4,608	5,217	2,327	2,640
389	708	2,863	2,842	2,709	2,440	2,389
188	259	1,023	624	795	698	747
132	175	789	406	555	425	447
16	19	75	72	75	68	71
40	64	159	147	165	205	229
200	449	1,535	1,677	1,438	1,197	1,147
0	0	305	541	476	545	495

VI- المسحوبات (بملايين الدرهم)						
7,922	2,607	14,940	11,482	12,597	6,663	7,484
3,047	1,241	7,277	6,627	2,349	1,603	1,259
2,718	1,107	6,329	5,491	1,927	1,162	150
22	61	179	408	232	390	403
307	73	769	728	190	51	706
4,875	1,366	7,663	4,855	4,669	5,060	6,224
0	0	0	0	5,580	0	0

النشرة الإحصائية للدين الخارجي للخزينة دجنبر 2009

V- توقعات خدمة الدين بناء على الرصيد القائم (بملايين درهم)

2016	2015	2014	2013	2012	2011	2010	
6,365	6,639	6,879	7,225	8,226	8,455	7,841	مجموع خدمة الدين
807	842	873	916	1,043	1,072	995	القيمة بملايين الدولار الأمريكي
5,139	5,278	5,364	5,554	6,377	6,420	5,556	أصل الدين
2,133	2,184	2,367	2,423	2,357	2,125	2,455	الدين الثنائي
1,563	1,600	1,721	1,724	1,586	1,432	1,725	دول الإتحاد الأوروبي
178	178	222	227	225	235	223	الدول العربية
392	406	424	472	546	458	507	دول أخرى
3,006	3,094	2,997	3,131	4,020	4,295	3,101	المؤسسات الدولية
0	0	333	0	0	0	0	البنوك التجارية
1,226	1,361	1,515	1,671	1,849	2,035	2,285	الفوائد
398	468	546	628	706	776	890	الدين الثنائي
293	345	404	464	518	567	665	دول الإتحاد الأوروبي
28	33	39	46	53	60	68	الدول العربية
77	90	103	118	135	149	157	دول أخرى
523	588	664	738	838	954	1,090	المؤسسات الدولية
305	305	305	305	305	305	305	البنوك التجارية

IV- توقعات خدمة الدين على المدى القصير

فصل 2010-4	فصل 2010-3	فصل 2010-2	فصل 2010-1	شهر 2010-03	شهر 2010-02	شهر 2010-01	
1,711	2,348	1,566	2,216	966	865	385	مجموع خدمة الدين
217	298	199	281	123	110	49	القيمة بملايين الدولار الأمريكي
1,309	1,763	935	1,549	727	514	308	أصل الدين
402	585	631	667	239	351	77	الفوائد

