



وزارة الاقتصاد والمالية

مديرية الخزينة والمالية الخارجية

مديرية الخزينة والمالية الخارجية

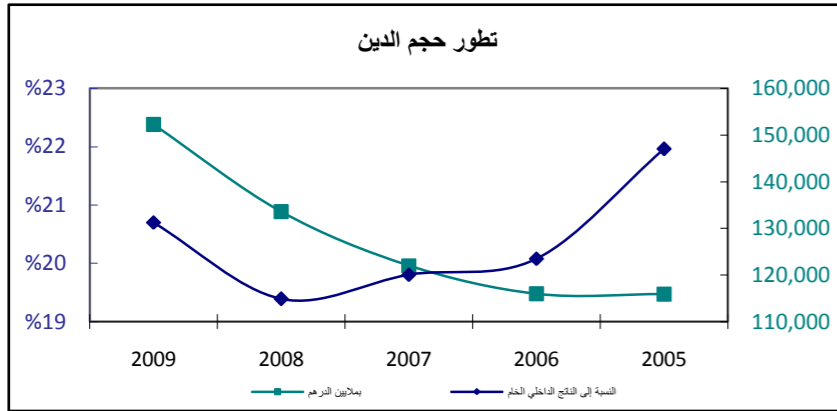
إحصائيات الدين الخارجي العمومي

شتبر 2010

النشرة الإحصائية للدين الخارجى العمومى شتمبر 2010

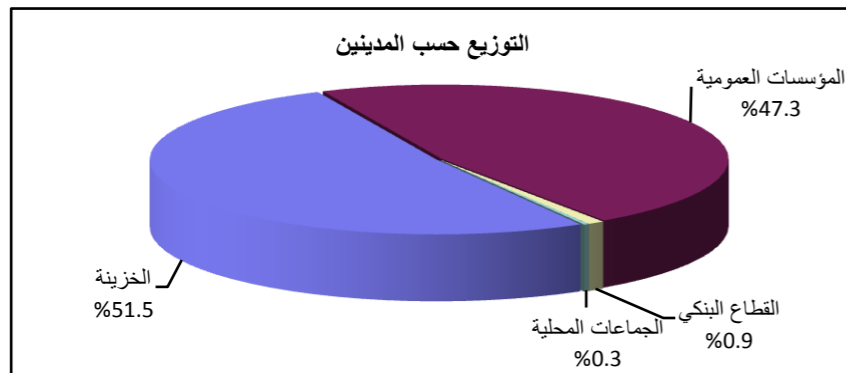
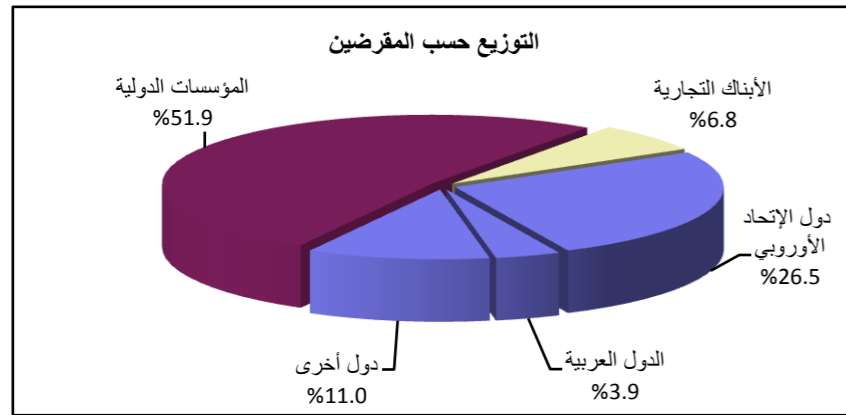
النشر المقبل : 31 مارس 2011

تاريخ النشر : 31 دجنبر 2010



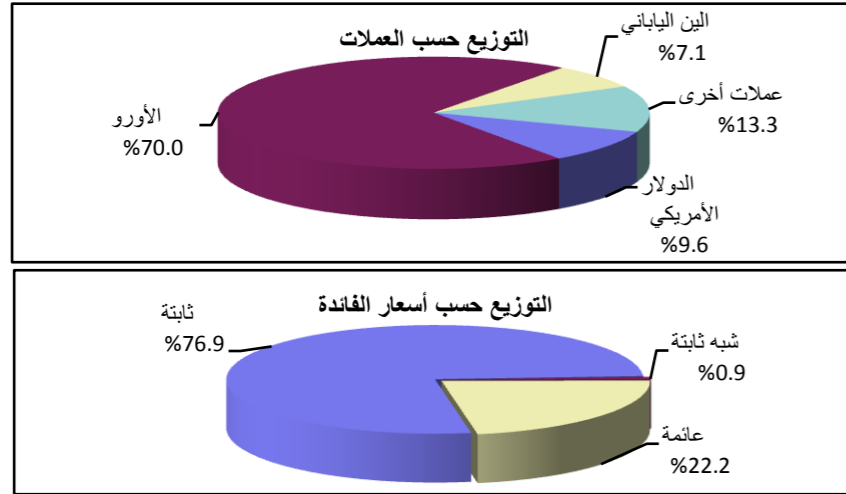
فصل 2010-3	فصل 2010-2	2009	2008	2007	2006	2005
------------	------------	------	------	------	------	------

أ- حجم الدين							
19,789	17,930	19,372	16,492	15,823	13,709	12,527	القيمة بملايين الدولار الأمريكى
14,511	14,641	13,456	11,876	10,744	10,406	10,622	القيمة بملايين الأورو
162,685	160,905	152,267	133,557	122,043	115,927	115,871	القيمة بملايين الدرهم
		20.7%	19.4%	19.8%	20.1%	22.0%	النسبة إلى الناتج الداخلى الخام

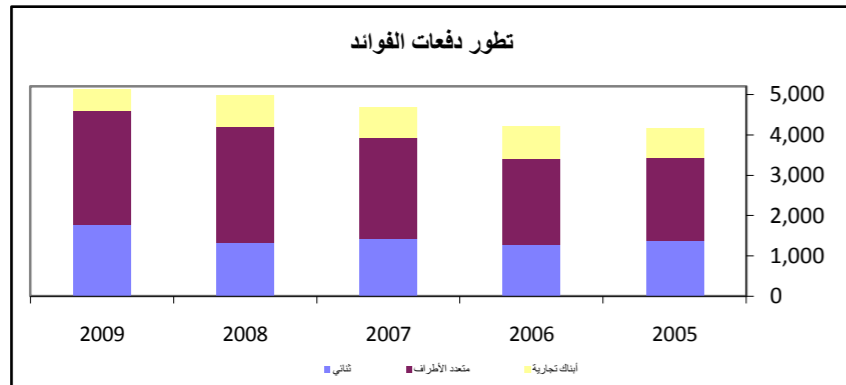
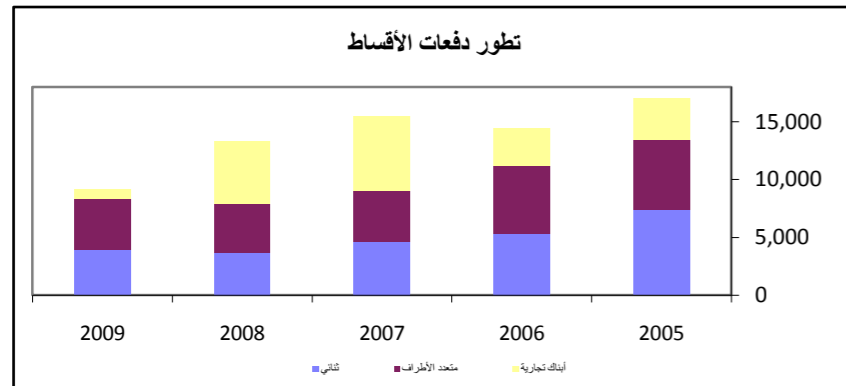


ب- توزيع حجم الدين (النسبة المئوية)							
100.0%	100.0%	100.0%	100.0%	100.0%	100.0%	100.0%	أ- حسب الأجل والمقرضين
41.4%	42.1%	40.1%	40.3%	36.4%	37.0%	37.7%	متوسط أو طويل الأجل
26.5%	26.2%	27.8%	26.6%	24.3%	24.4%	24.1%	الدين التثنائى
3.9%	4.3%	4.0%	4.7%	4.3%	4.0%	4.2%	دول الإتحاد الأوروبى
11.0%	11.7%	8.3%	9.1%	7.8%	8.5%	9.5%	الدول العربية
							دول أخرى
51.9%	51.1%	52.4%	52.4%	50.7%	49.7%	47.4%	المؤسسات الدولية
6.8%	6.8%	7.5%	7.2%	12.9%	13.3%	14.9%	الأبنك التجارية
0.0%	0.0%	0.0%	0.0%	0.0%	0.0%	0.0%	قصير الأجل
51.5%	51.3%	51.7%	51.1%	54.0%	56.1%	59.6%	ب- حسب الجهة المدينة
48.5%	48.7%	48.3%	48.9%	46.0%	43.9%	40.4%	مديونية الخزينة
47.3%	47.5%	46.9%	46.9%	43.5%	40.8%	36.3%	الدين المضمون
0.9%	0.9%	1.1%	1.6%	2.0%	2.5%	3.4%	المؤسسات العمومية
0.3%	0.3%	0.3%	0.4%	0.5%	0.6%	0.7%	القطاع البنكى
							الجماعات المحلية

النشرة الإحصائية للدين الخارجى العمومى شتمبر 2010

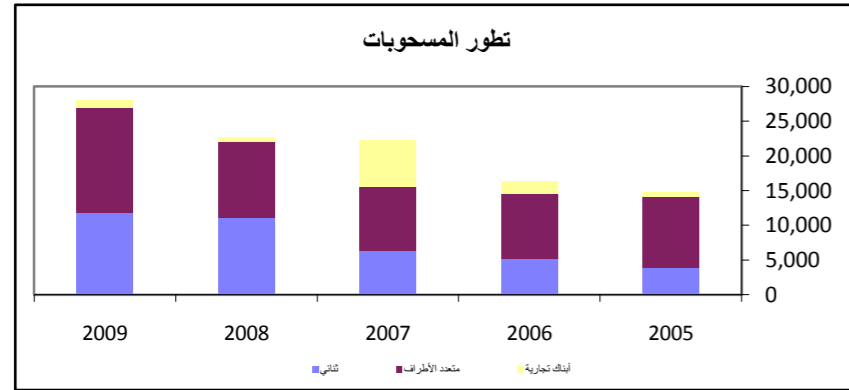


فصل 2010-3	فصل 2010-2	2009	2008	2007	2006	2005	
%9.6	%10.8	%8.4	%9.6	%9.4	%15.8	%20.5	ج- حسب العملات
%70.0	%68.5	%72.7	%70.4	%72.3	%65.4	%59.6	الدولار الأمريكى
%7.1	%7.3	%6.2	%6.9	%5.5	%6.2	%7.0	الأورو
%13.3	%13.4	%12.7	%13.1	%12.8	%12.6	%12.9	الدين اليابانى
							عملات أخرى
%76.9	%77.6	%73.1	%72.4	%75.3	%70.7	%68.2	د- حسب أسعار الفائدة
%0.9	%1.1	%1.7	%2.9	%4.1	%5.7	%7.6	ثابتة
%22.2	%21.3	%25.2	%24.7	%20.6	%23.6	%24.2	شبه ثابتة
							عائمة

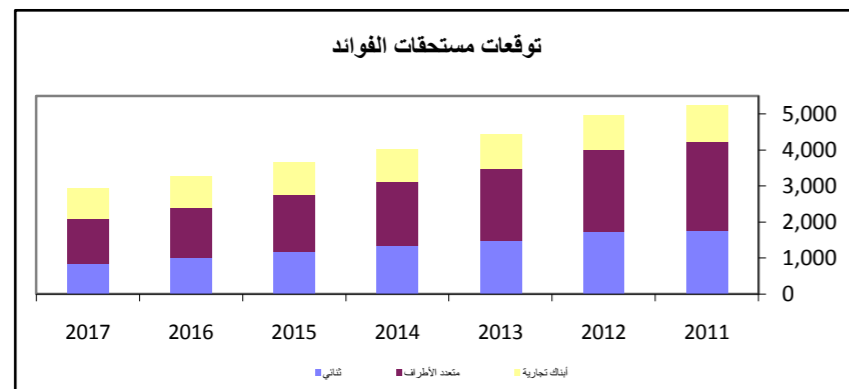
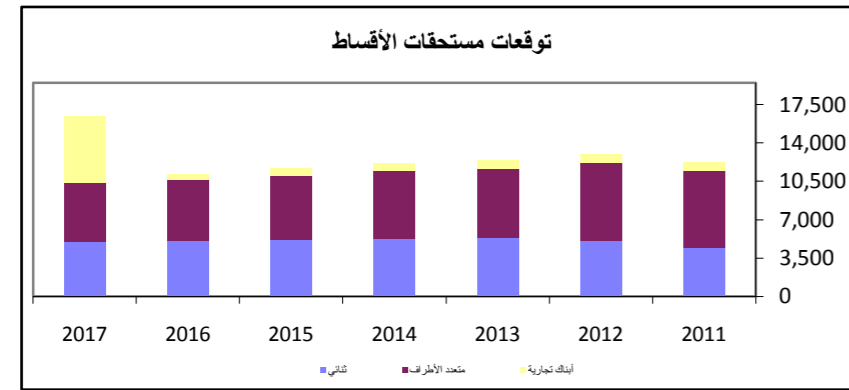


III- خدمة الدين (بملايين الدرهم)							
3,891	3,766	14,225	18,279	20,141	18,617	21,175	مجموع خدمة الدين القيمة بملايين الدولار الأمريكى النسبة إلى المداخيل الجارية لميزان الأداءات
451	431	1,752	2,345	2,450	2,108	2,379	
%5.1	%5.5	%6.8	%7.1	%9.3			
2,722	2,443	9,104	13,311	15,455	14,419	17,014	أصل الدين
1,060	947	3,964	3,633	4,576	5,269	7,376	الدين الثنائى
661	686	2,819	2,551	3,068	3,359	4,301	دول الإتحاد الأوروبى
131	144	487	458	541	1,147	508	الدول العربية
268	116	658	624	968	763	2,566	دول أخرى
1,460	1,270	4,341	4,305	4,428	5,894	6,059	المؤسسات الدولية
202	226	799	5,373	6,451	3,256	3,579	الأبنك التجارية
1,169	1,323	5,121	4,968	4,686	4,198	4,161	القوائد
505	344	1,778	1,332	1,429	1,273	1,376	الدين الثنائى
316	219	1,264	862	987	830	887	دول الإتحاد الأوروبى
54	56	210	184	165	133	125	الدول العربية
135	69	304	285	276	311	364	دول أخرى
605	627	2,810	2,852	2,508	2,122	2,052	المؤسسات الدولية
59	352	533	784	749	803	733	الأبنك التجارية

النشرة الإحصائية للدين الخارجى العمومى شتمبر 2010



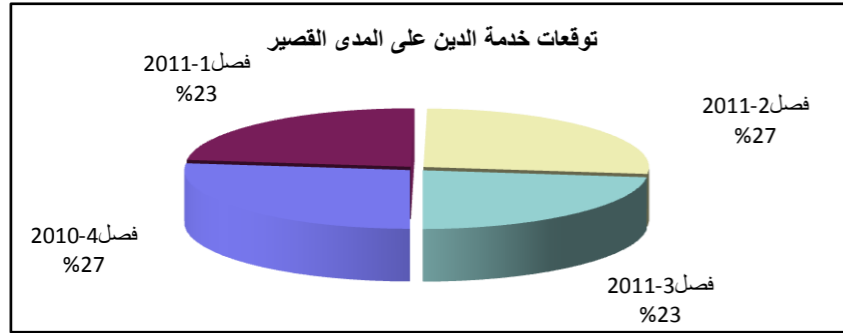
2010-3 فصل	2010-2 فصل	2009	2008	2007	2006	2005	
							VI- المسحوبات (بملايين الدرهم)
5,142	4,687	28,034	22,633	22,320	16,361	14,731	مجموع المسحوبات
1,174	2,306	11,840	11,099	6,426	5,178	3,955	الدين الثنائى
795	1,003	9,618	8,653	4,087	3,185	1,722	دول الإتحاد الأوروبى
122	59	668	1,221	1,397	1,338	990	الدول العربية
256	1,244	1,554	1,224	942	655	1,243	دول أخرى
3,968	1,696	15,152	10,918	9,224	9,413	10,157	المؤسسات الدولية
0	686	1,042	617	6,670	1,770	619	الأبنك التجارية



							V- توقعات خدمة الدين بناء على الرصيد القائم (بملايين الدرهم)
2017	2016	2015	2014	2013	2012	2011	
19,344	14,474	15,336	16,176	16,842	17,893	17,497	مجموع خدمة الدين
2,346	1,755	1,860	1,962	2,043	2,170	2,122	القيمة بملايين الدولار الأمريكى
16,404	11,207	11,683	12,136	12,409	12,932	12,272	أصل الدين
4,948	5,113	5,193	5,280	5,337	5,114	4,426	الدين الثنائى
3,100	3,242	3,299	3,323	3,350	3,165	2,966	دول الإتحاد الأوروبى
513	522	537	598	591	552	568	الدول العربية
1,335	1,349	1,357	1,359	1,396	1,397	892	دول أخرى
5,385	5,593	5,857	6,184	6,371	7,072	7,030	المؤسسات الدولية
6,071	501	633	672	701	746	816	الأبنك التجارية
2,940	3,267	3,653	4,040	4,433	4,961	5,225	الفوائد
843	994	1,158	1,325	1,492	1,738	1,768	الدين الثنائى
532	627	734	843	955	1,068	1,152	دول الإتحاد الأوروبى
81	94	108	123	140	156	173	الدول العربية
230	273	316	359	397	514	443	دول أخرى
1,245	1,402	1,601	1,795	1,993	2,246	2,451	المؤسسات الدولية
852	871	894	920	948	977	1,006	الأبنك التجارية

النشرة الإحصائية للدين الخارجي العمومي شتبر 2010

IV- توقعات خدمة الدين على المدى القصير



	فصل 2011-3	فصل 2011-2	فصل 2011-1	فصل 2010-4	شهر 2010-12	شهر 2010-11	شهر 2010-10	
مجموع خدمة الدين القيمة بملايين الدولار الأمريكي	<u>3,893</u> <u>472</u>	<u>4,489</u> <u>544</u>	<u>3,942</u> <u>478</u>	<u>4,528</u> <u>549</u>	<u>2,093</u> <u>254</u>	<u>960</u> <u>116</u>	<u>1,475</u> <u>179</u>	
أصل الدين	2,777	3,134	2,768	3,148	1,490	616	1,042	
الفوائد	1,116	1,355	1,174	1,380	603	344	433	

برنامج النشر: تحديث البيانات ربع سنويا داخل أجل ثلاثة أشهر

المصدر: مديرية الخزينة والمالية الخارجية (قسم تدبير الدين الخارجي)

الموقع على الأنترنت: <http://www.finances.gov.ma>