



وزارة الاقتصاد والمالية

مديرية الخزينة والمالية الخارجية

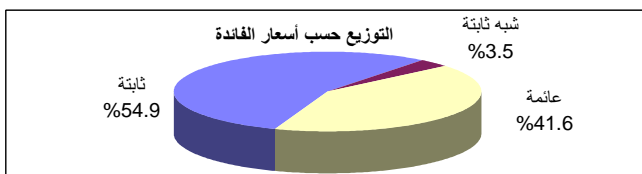
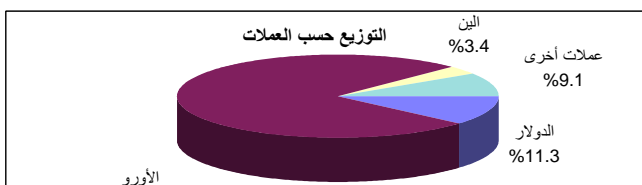
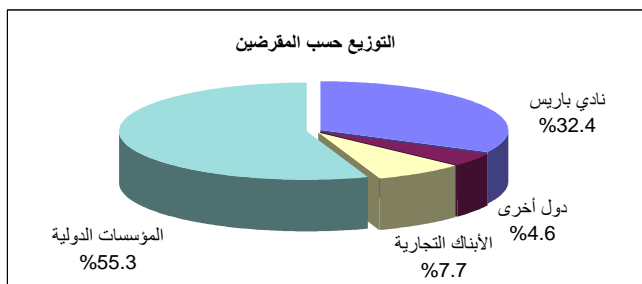
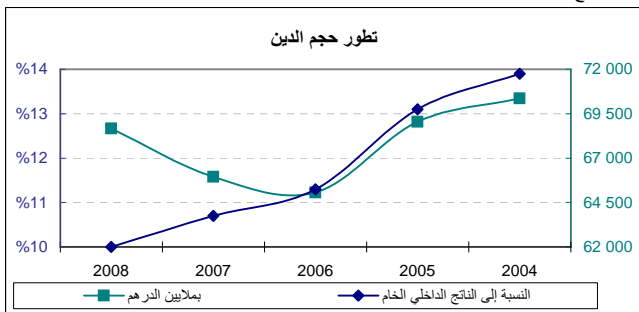
النشرة الإحصائية للدين الخارجي للخزينة

يونيو 2009

النشرة الإحصائية للدين الخارجي للخزينة يونيو 2009

النشر المقبل : 31 دجنبر 2009

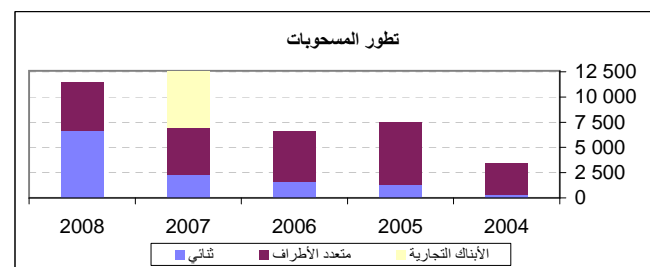
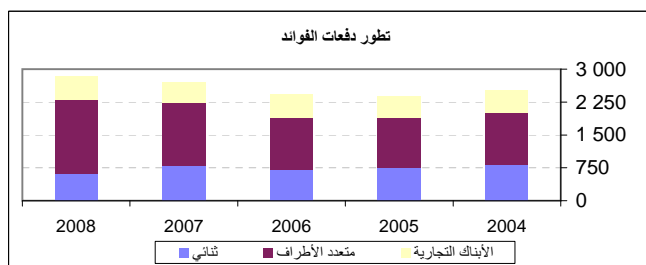
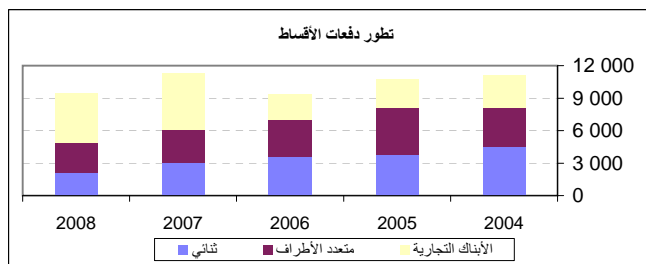
تاريخ النشر : 30 شتنبر 2009



يونيو 2009	شتنبر 2008	2008	2007	2006	2005	2004	
8 848	8 338	8 480	8 550	7 693	7 464	8 536	القيمة بملايين الدولار الأمريكي
6 276	6 269	6 106	5 806	5 840	6 329	6 257	القيمة بملايين الأورو
70 764	69 965	68 670	65 946	65 057	69 041	70 356	القيمة بملايين الدرهم
		%10.0	%10.7	%11.3	%13.1	%13.9	النسبة إلى الناتج الداخلي الخام

II- توزيع حجم الدين (النسبة المئوية)							
A- حسب الأجل والمقرضين							
%100.0	%100.0	%100.0	%100.0	%100.0	%100.0	%100.0	متوسط أو طويل الأجل
%37.0	%37.5	%35.3	%28.9	%30.8	%32.6	%35.0	الدين التتائي
%32.4	%32.6	%30.7	%25.2	%26.8	%27.8	%30.7	نادي باريس
%4.6	%4.9	%4.6	%3.7	%4.0	%4.8	%4.3	دول أخرى
%7.7	%7.7	%6.9	%15.5	%14.8	%17.9	%20.4	الأبنك التجارية
%55.3	%54.8	%57.8	%55.6	%54.4	%49.5	%44.6	المؤسسات الدولية
%0.0	%0.0	%0.0	%0.0	%0.0	%0.0	%0.0	قصير الأجل
B- حسب العملات							
%11.3	%12.1	%11.9	%11.9	%21.9	%26.7	%27.6	الدولار الأمريكي
%76.2	%76.3	%76.0	%77.6	%65.5	%58.3	%57.7	الأورو
%3.4	%3.5	%3.8	%2.7	%4.0	%4.7	%5.3	البن الياباني
%9.1	%8.1	%8.3	%7.8	%8.6	%10.3	%9.4	عملات أخرى
B- حسب أسعار الفائدة							
%54.9	%56.3	%54.3	%59.3	%53.7	%54.0	%53.8	ثابتة
%3.5	%3.7	%4.6	%6.2	%8.3	%9.8	%12.7	شبه ثابتة
%41.6	%40.0	%41.1	%34.5	%38.0	%36.2	%33.5	عائمة

النشرة الإحصائية للدين الخارجي للخزينة يونيو 2009

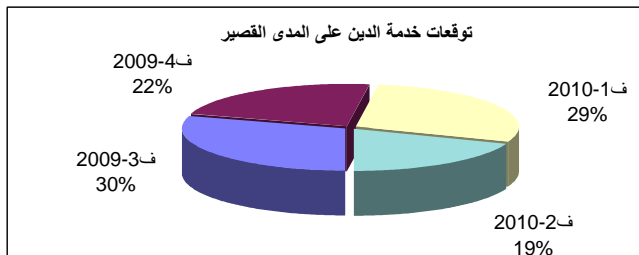
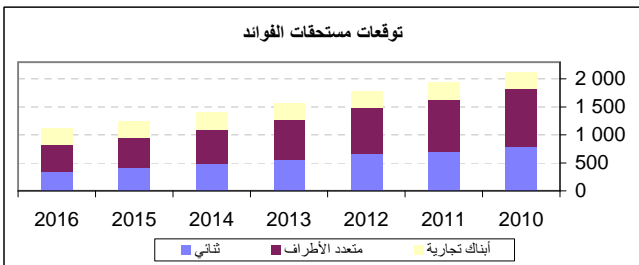
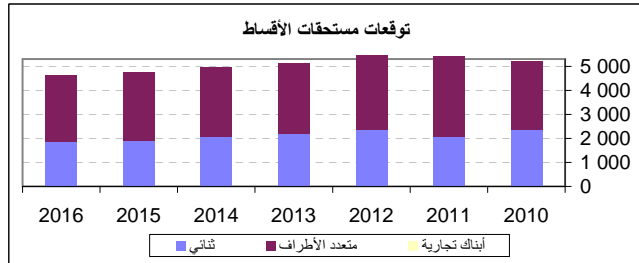


2009-2	2009-1	2008	2007	2006	2005	2004	
III - خدمة الدين (بملايين الدرهم)							
1 599	2 385	12 319	14 059	11 802	13 130	13 635	مجموع خدمة الدين
194	279	1 581	1 592	1 337	1 475	1 532	القيمة بملايين الدولار الأمريكي
		%6.7	%9.2	%8.9	%11.1	%13.0	النسبة إلى المداخيل العادية للميزانية
879	1 340	9 477	11 350	9 362	10 741	11 108	أصل الدين
351	444	2 093	3 054	3 550	3 765	4 476	الدين الثنائي
302	372	1 821	2 709	2 591	3 371	3 183	نادي باريس
49	72	272	345	959	394	1 293	دول أخرى
0	0	4 608	5 217	2 327	2 640	2 971	الأبنك التجارية
528	896	2 776	3 079	3 485	4 336	3 661	المؤسسات الدولية
720	1 045	2 842	2 709	2 440	2 389	2 527	الفوائد
132	442	624	794	698	747	819	الدين الثنائي
114	408	527	704	613	659	737	نادي باريس
18	34	97	90	85	88	82	دول أخرى
305	0	541	477	545	495	511	الأبنك التجارية
283	603	1 677	1 438	1 197	1 147	1 197	المؤسسات الدولية

2009-2	2009-1	2008	2007	2006	2005	2004	
VI - المسحوبات (بملايين الدرهم)							
1 752	2 597	11 468	12 543	6 663	7 484	3 391	مجموع المسحوبات
417	2 523	6 620	2 352	1 603	1 260	315	الدين الثنائي
390	2 207	5 778	2 071	1 183	844	123	نادي باريس
27	316	842	281	420	416	192	دول أخرى
0	0	0	5 580	0	0	0	الأبنك التجارية
1 335	74	4 848	4 611	5 060	6 224	3 076	المؤسسات الدولية

النشرة الإحصائية للدين الخارجي للخزينة يونيو 2009

توقعات خدمة الدين بناء على الرصيد القائم (بملايين الدرهم - V)



2016	2015	2014	2013	2012	2011	2010	
5 740	6 017	6 368	6 670	7 493	7 340	7 359	مجموع خدمة الدين
716	750	794	832	934	915	917	القيمة بملايين الدولار الأمريكي
4 617	4 764	4 963	5 109	5 712	5 403	5 240	أصل الدين
1 846	1 903	2 088	2 189	2 373	2 073	2 375	الدين الثنائي
1 581	1 638	1 765	1 834	2 003	1 766	2 083	نادي باريس
265	265	323	355	370	307	292	دول أخرى
0	0	0	0	0	0	0	الأبنك التجارية
2 771	2 861	2 875	2 920	3 339	3 330	2 865	المؤسسات الدولية
1 123	1 253	1 405	1 561	1 781	1 937	2 119	الفوائد
349	412	483	559	665	705	784	الدين الثنائي
302	357	419	483	577	608	678	نادي باريس
47	55	64	76	88	97	106	دول أخرى
304	304	304	304	304	304	304	الأبنك التجارية
470	537	618	698	812	928	1 031	المؤسسات الدولية

IV- توقعات خدمة الدين على المدى القصير

2010-2ف	2010-1ف	2009-4ف	2009-3ف	2009-9ش	2009-8ش	2009-7ش	
1 413	2 139	1 665	2 207	842	887	477	مجموع خدمة الدين
176	267	208	275	105	111	59	القيمة بملايين الدولار الأمريكي
812	1 561	1 248	1 450	606	513	330	أصل الدين
601	578	417	757	236	374	147	الفوائد

برنامج النشر : تحديث البيانات ربع سنويا داخل أجل ثلاثة أشهر

المصدر : مديرية الخزينة والمالية الخارجية (قسم تدبير الدين الخارجي)