



وزارة الاقتصاد والمالية

مديرية الخزينة والمالية الخارجية

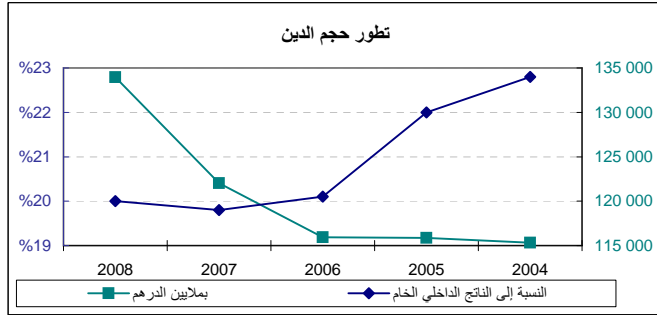
النشرة الإحصائية للدين الخارجي العمومي

دجنبر 2008

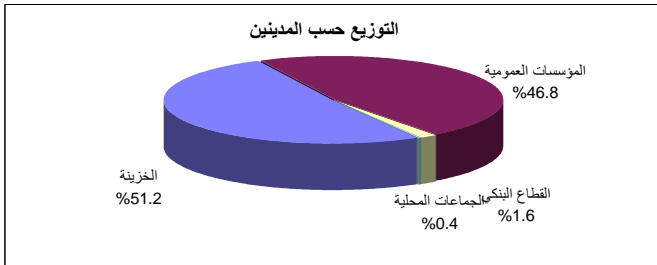
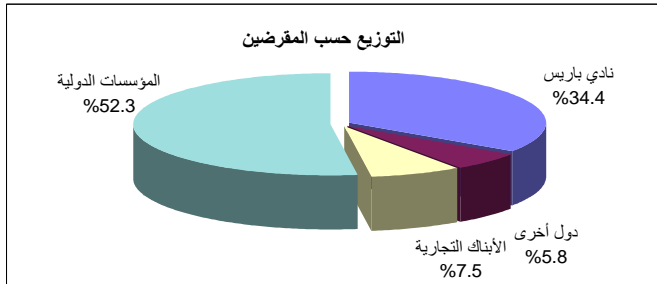
## النشرة الإحصائية للدين الخارجي العمومي دجنبر 2008

النشر المقبل : 30 يونيو 2009

تاريخ النشر : 31 مارس 2009

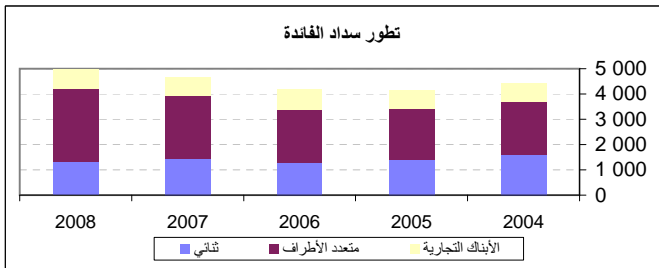
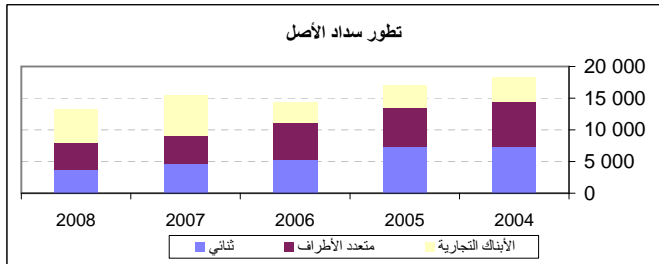
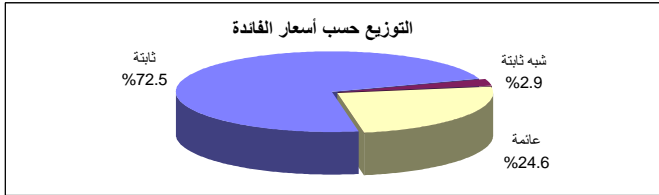
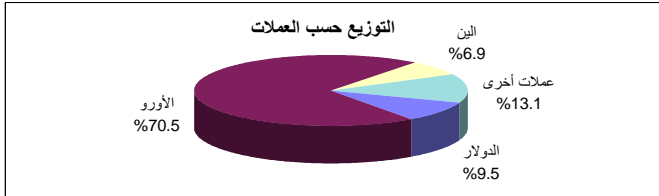


2008	دجنبر 2008	شتنبر 2008	2008	2007	2006	2005	2004	
16 541	16 626	16 541	15 823	13 709	12 527	13 990	القيمة بملايين الدولار الأمريكي	
11 911	11 613	11 911	10 744	10 406	10 622	10 254	القيمة بملايين الأورو	
133 949	131 283	133 949	122 043	115 927	115 871	115 310	القيمة بملايين الدرهم	
			%20.0	%19.8	%20.1	%22.0	%22.8	النسبة إلى الناتج الداخلي الخام



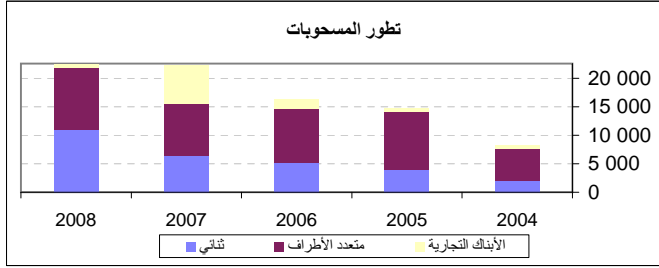
II- توزيع حجم الدين (النسبة المئوية)							
أ- حسب الأجل والمقرضين							
%100.0	%100.0	%100.0	%100.0	%100.0	%100.0	%100.0	متوسط أو طويل الأجل
%40.2	%38.8	%40.2	%36.4	%37.0	%37.7	%40.6	الدين الثنائي
%34.4	%33.2	%34.4	%31.8	%32.7	%33.2	%36.9	نادي باريس
%5.8	%5.6	%5.8	%4.6	%4.3	%4.5	%3.7	دول أخرى
%7.5	%8.2	%7.5	%12.9	%13.3	%14.9	%16.9	البنوك التجارية
%52.3	%53.0	%52.3	%50.7	%49.7	%47.4	%42.5	المؤسسات الدولية
%0.0	%0.0	%0.0	%0.0	%0.0	%0.0	%0.0	قصير الأجل
ب- حسب الجهة المدينة							
%51.2	%52.0	%51.2	%54.0	%56.1	%59.6	%61.0	مديونية الخزينة
%48.8	%48.0	%48.8	%46.0	%43.9	%40.4	%39.0	الدين المضمون
%46.8	%45.9	%46.8	%43.5	%40.8	%36.3	%33.5	المؤسسات العمومية
%1.6	%1.7	%1.6	%2.0	%2.5	%3.4	%4.8	القطاع البنكي
%0.4	%0.4	%0.4	%0.5	%0.6	%0.7	%0.7	الجماعات المحلية

## النشرة الإحصائية للدين الخارجي العمومي دجنبر 2008

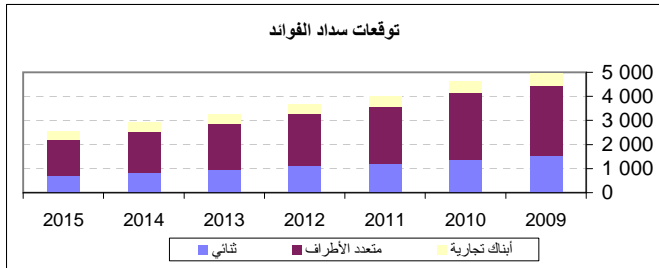
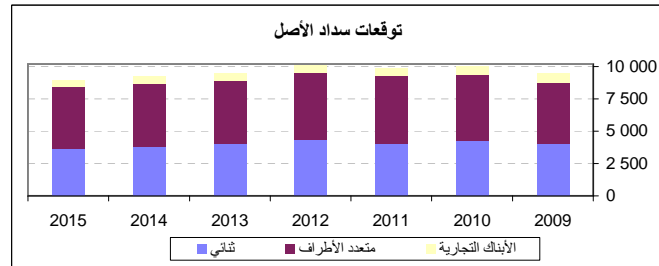


	2008-3	2008-2	2008	2007	2006	2005	2004
<b>ج- حسب العملات</b>							
الدولار الأمريكي	9.5%	9.6%	9.5%	9.4%	15.8%	20.5%	21.7%
الأورو	70.5%	71.1%	70.5%	72.3%	65.4%	59.6%	59.9%
اليين الياباني	6.9%	5.9%	6.9%	5.5%	6.2%	7.0%	7.7%
عملات أخرى	13.1%	13.4%	13.1%	12.8%	12.6%	12.9%	10.7%
<b>د- حسب أسعار الفائدة</b>							
ثابتة	72.5%	73.0%	72.5%	75.3%	70.7%	68.2%	67.4%
شبه ثابتة	2.9%	3.1%	2.9%	4.1%	5.7%	7.6%	9.9%
عائمة	24.6%	23.9%	24.6%	20.6%	23.6%	24.2%	22.7%

III- خدمة الدين (بملايين الدرهم)							
<b>مجموع خدمة الدين</b>	<b>4 011</b>	<b>7 947</b>	<b>18 310</b>	<b>20 142</b>	<b>18 618</b>	<b>21 175</b>	<b>22 845</b>
القيمة بملايين الدولار الأمريكي	472	1 044	2 349	2 450	2 108	2 379	2 567
النسبة إلى المداخيل الجارية لميزان الأداءات			5.4%	6.8%	7.1%	9.3%	11.6%
<b>أصل الدين</b>	<b>2 837</b>	<b>6 565</b>	<b>13 341</b>	<b>15 455</b>	<b>14 420</b>	<b>17 014</b>	<b>18 399</b>
الدين الثنائي	1 490	699	3 670	4 576	5 270	7 376	7 352
نادي باريس	1 309	584	3 153	3 978	4 066	6 813	5 964
دول أخرى	181	115	517	598	1 204	563	1 388
الأبنك التجارية	192	4 804	5 374	6 451	3 256	3 579	3 977
المؤسسات الدولية	1 155	1 062	4 297	4 428	5 894	6 059	7 070
<b>القوائد</b>	<b>1 174</b>	<b>1 382</b>	<b>4 969</b>	<b>4 687</b>	<b>4 198</b>	<b>4 161</b>	<b>4 446</b>
الدين الثنائي	499	276	1 331	1 428	1 273	1 376	1 579
نادي باريس	434	224	1 121	1 248	1 123	1 233	1 450
دول أخرى	65	52	210	180	150	143	129
الأبنك التجارية	58	292	784	750	803	733	755
المؤسسات الدولية	617	814	2 854	2 509	2 122	2 052	2 112

النشرة الإحصائية للدين الخارجي العمومي  
دجنبر 2008

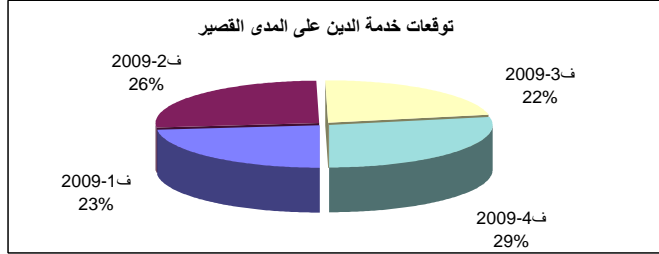
2008-3ف	2008-2ف	2008	2007	2006	2005	2004	
							<b>VI - المسحوبات (بملايين الدرهم)</b>
<b>4 641</b>	<b>6 257</b>	<b>22 527</b>	<b>22 266</b>	<b>16 361</b>	<b>14 729</b>	<b>8 319</b>	<b>مجموع المسحوبات</b>
3 208	2 573	11 004	6 430	5 178	3 953	1 935	الدين الثنائي
2 683	1 750	8 596	4 984	3 810	2 950	1 499	نادي باريس
525	823	2 408	1 446	1 368	1 003	436	دول أخرى
0	0	617	6 670	1 770	619	598	الأبنك التجارية
1 433	3 684	10 906	9 166	9 413	10 157	5 786	المؤسسات الدولية



2015	2014	2013	2012	2011	2010	2009	
							<b>V - توقعات خدمة الدين بناء على الرصيد القائم (بملايين الدرهم)</b>
<b>11 509</b>	<b>12 156</b>	<b>12 739</b>	<b>13 773</b>	<b>13 867</b>	<b>14 699</b>	<b>14 465</b>	<b>مجموع خدمة الدين</b>
<b>1 417</b>	<b>1 497</b>	<b>1 568</b>	<b>1 696</b>	<b>1 707</b>	<b>1 810</b>	<b>1 781</b>	<b>القيمة بملايين الدولار الأمريكي</b>
<b>8 940</b>	<b>9 249</b>	<b>9 488</b>	<b>10 100</b>	<b>9 866</b>	<b>10 073</b>	<b>9 494</b>	<b>أصل الدين</b>
3 622	3 791	4 024	4 304	4 037	4 260	4 052	الدين الثنائي
3 099	3 192	3 394	3 631	3 369	3 629	3 469	نادي باريس
523	599	631	673	668	631	583	دول أخرى
491	530	559	559	584	691	779	الأبنك التجارية
4 826	4 928	4 904	5 237	5 245	5 122	4 663	المؤسسات الدولية
<b>2 569</b>	<b>2 907</b>	<b>3 251</b>	<b>3 673</b>	<b>4 002</b>	<b>4 626</b>	<b>4 971</b>	<b>الفوائد</b>
712	824	945	1 108	1 200	1 356	1 527	الدين الثنائي
579	673	776	918	991	1 127	1 293	نادي باريس
134	150	169	190	209	229	234	دول أخرى
354	375	397	421	444	471	504	الأبنك التجارية
1 503	1 709	1 909	2 144	2 358	2 800	2 940	المؤسسات الدولية

## النشرة الإحصائية للدين الخارجي العمومي دجنبر 2008

### IV- توقعات خدمة الدين على المدى القصير



ف-2009-4	ف-2009-3	ف-2009-2	ف-2009-1	ش-2009-1	ش-2009-2	ش-2009-1	
<b>4 056</b>	<b>3 211</b>	<b>3 824</b>	<b>3 374</b>	<b>1 262</b>	<b>1 276</b>	<b>837</b>	<b>مجموع خدمة الدين</b>
<b>499</b>	<b>395</b>	<b>471</b>	<b>415</b>	<b>155</b>	<b>157</b>	<b>103</b>	<b>القيمة بملايين الدولار الأمريكي</b>
2 903	2 121	2 414	2 057	793	690	574	أصل الدين
1 153	1 090	1 410	1 317	469	586	262	الفوائد

برنامج النشر : تحديث البيانات ربع سنويا داخل أجل ثلاثة أشهر

المصدر : مديرية الخزينة والمالية الخارجية (قسم تدبير الدين الخارجي)

الموقع على الإنترنت : [http://www.finances.gov.ma/portal/page?\\_pageid=53,17812558&\\_dad=portal&\\_schema=PORTAL](http://www.finances.gov.ma/portal/page?_pageid=53,17812558&_dad=portal&_schema=PORTAL)