



وزارة الاقتصاد والمالية

مديرية الخزينة والمالية الخارجية

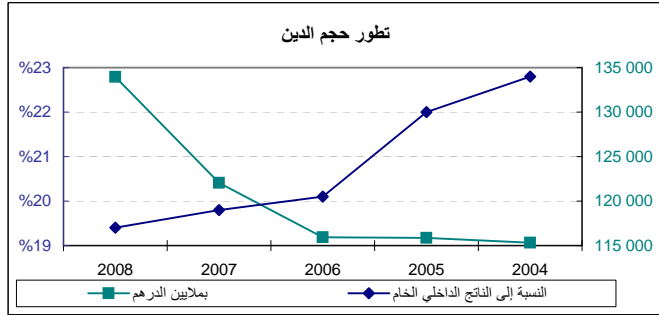
النشرة الإحصائية للدين الخارجي العمومي

مارس 2009

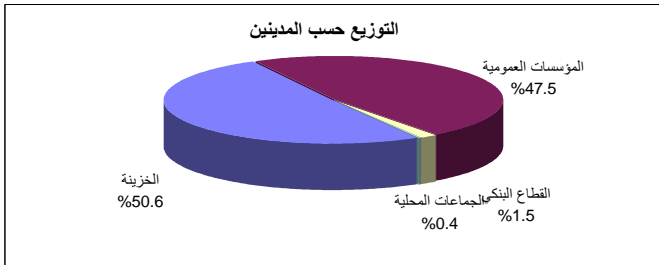
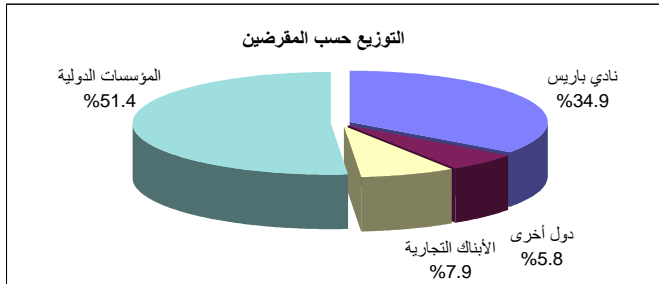
النشرة الإحصائية للدين الخارجي العمومي مارس 2009

النشر المقبل : 30 شتبر 2009

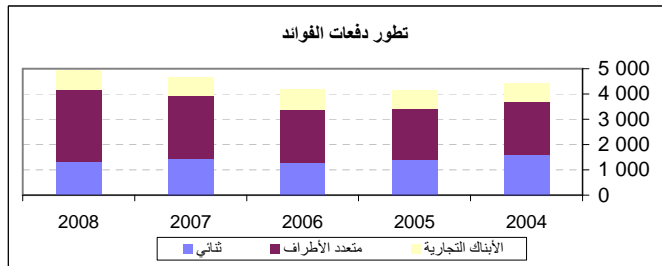
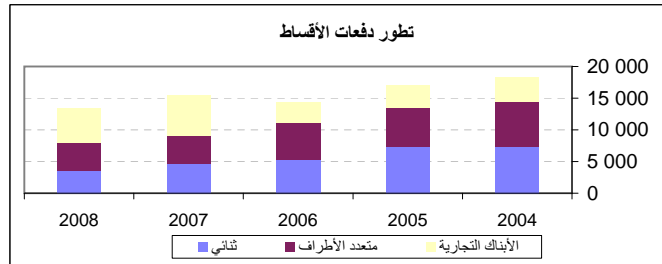
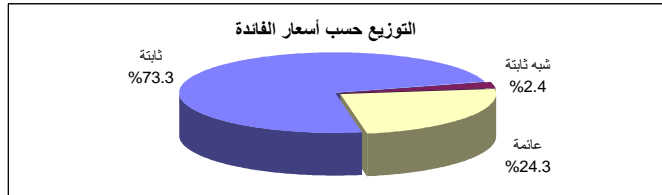
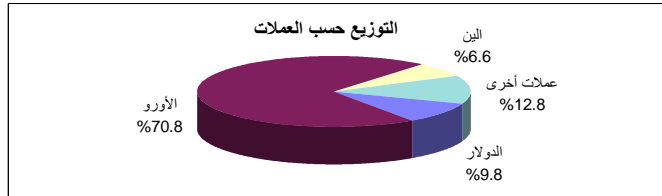
تاريخ النشر : 30 يونيو 2009



| 2009 مارس | 2008 دجنبر | 2008 | 2007 | 2006 | 2005 | 2004 | |
|-----------|------------|---------|---------|---------|---------|---------|---------------------------------|
| 16 401 | 16 541 | 16 541 | 15 823 | 13 709 | 12 527 | 13 990 | I- حجم الدين |
| 12 332 | 11 911 | 11 911 | 10 744 | 10 406 | 10 622 | 10 254 | القيمة بملايين الدولار الأمريكي |
| 137 626 | 133 956 | 133 956 | 122 043 | 115 927 | 115 871 | 115 310 | القيمة بملايين الأورو |
| | | | | | | | القيمة بملايين الدرهم |
| | | 19.4% | 19.8% | 20.1% | 22.0% | 22.8% | النسبة إلى الناتج الداخلي الخام |



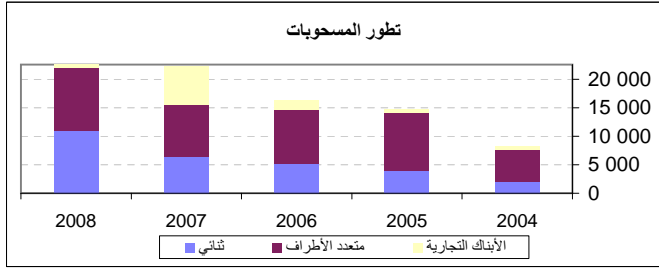
| II- توزيع حجم الدين (النسبة المئوية) | | | | | | | |
|--------------------------------------|--------|--------|--------|--------|--------|--------|------------------------|
| 100.0% | 100.0% | 100.0% | 100.0% | 100.0% | 100.0% | 100.0% | A- حسب الأجل والمقرضين |
| 40.7% | 40.2% | 40.2% | 36.4% | 37.0% | 37.7% | 40.6% | متوسط أو طويل الأجل |
| 34.9% | 34.4% | 34.4% | 31.8% | 32.7% | 33.2% | 36.9% | الدين الثنائي |
| 5.8% | 5.8% | 5.8% | 4.6% | 4.3% | 4.5% | 3.7% | نادي باريس |
| | | | | | | | دول أخرى |
| 7.9% | 7.6% | 7.6% | 12.9% | 13.3% | 14.9% | 16.9% | الأبنك التجارية |
| 51.4% | 52.2% | 52.2% | 50.7% | 49.7% | 47.4% | 42.5% | المؤسسات الدولية |
| 0.0% | 0.0% | 0.0% | 0.0% | 0.0% | 0.0% | 0.0% | قصير الأجل |
| 50.6% | 51.3% | 51.3% | 54.0% | 56.1% | 59.6% | 61.0% | B- حسب الجهة المدينة |
| 49.4% | 48.7% | 48.7% | 46.0% | 43.9% | 40.4% | 39.0% | مديونية الخزينة |
| 47.5% | 46.7% | 46.7% | 43.5% | 40.8% | 36.3% | 33.5% | الدين المضمون |
| 1.5% | 1.6% | 1.6% | 2.0% | 2.5% | 3.4% | 4.8% | المؤسسات العمومية |
| 0.4% | 0.4% | 0.4% | 0.5% | 0.6% | 0.7% | 0.7% | القطاع البنكي |
| | | | | | | | الجماعات المحلية |

النشرة الإحصائية للدين الخارجي العمومي
مارس 2009

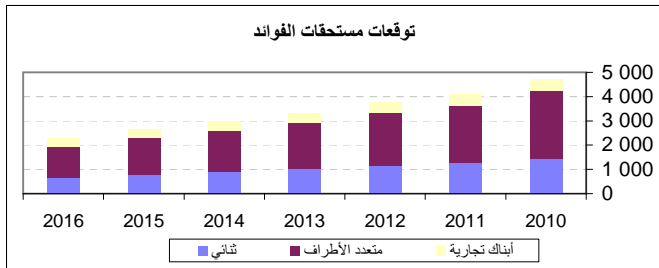
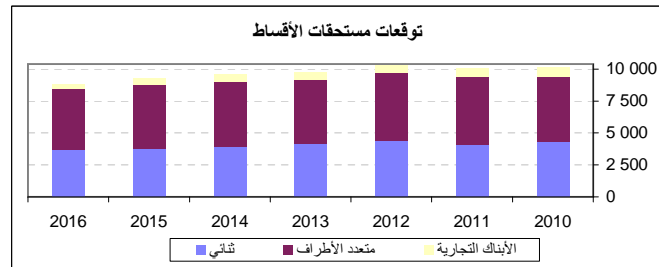
| 2009-1 | 2008-4 | 2008 | 2007 | 2006 | 2005 | 2004 | |
|--------|--------|-------|-------|-------|-------|-------|----------------------|
| 9.8% | 9.5% | 9.5% | 9.4% | 15.8% | 20.5% | 21.7% | ج- حسب العملات |
| 70.8% | 70.5% | 70.5% | 72.3% | 65.4% | 59.6% | 59.9% | الدولار الأمريكي |
| 6.6% | 6.9% | 6.9% | 5.5% | 6.2% | 7.0% | 7.7% | الأورو |
| 12.8% | 13.1% | 13.1% | 12.8% | 12.6% | 12.9% | 10.7% | اليين الياباني |
| | | | | | | | عملات أخرى |
| 73.3% | 72.5% | 72.5% | 75.3% | 70.7% | 68.2% | 67.4% | د- حسب أسعار الفائدة |
| 2.4% | 2.9% | 2.9% | 4.1% | 5.7% | 7.6% | 9.9% | ثابتة |
| 24.3% | 24.6% | 24.6% | 20.6% | 23.6% | 24.2% | 22.7% | شبه ثابتة |
| | | | | | | | عائمة |

| III- خدمة الدين (بملايين الدرهم) | | | | | | | |
|----------------------------------|--------------|---------------|---------------|---------------|---------------|---------------|--|
| <u>3 228</u> | <u>3 988</u> | <u>18 287</u> | <u>20 141</u> | <u>18 618</u> | <u>21 175</u> | <u>22 845</u> | مجموع خدمة الدين |
| <u>377</u> | <u>469</u> | <u>2 346</u> | <u>2 450</u> | <u>2 108</u> | <u>2 379</u> | <u>2 567</u> | القيمة بملايين الدولار الأمريكي |
| | | 5.4% | 6.8% | 7.1% | 9.3% | 11.6% | النسبة إلى المداخل الجارية لميزان الأداءات |
| <u>1 970</u> | <u>2 816</u> | <u>13 320</u> | <u>15 455</u> | <u>14 420</u> | <u>17 014</u> | <u>18 399</u> | أصل الدين |
| 665 | 1 461 | 3 641 | 4 576 | 5 270 | 7 376 | 7 352 | الدين الثنائي |
| 535 | 1 280 | 3 124 | 3 978 | 4 066 | 6 813 | 5 964 | نادي باريس |
| 130 | 181 | 517 | 598 | 1 204 | 563 | 1 388 | دول أخرى |
| 192 | 192 | 5 374 | 6 451 | 3 256 | 3 579 | 3 977 | الأبنك التجارية |
| 1 113 | 1 163 | 4 305 | 4 428 | 5 894 | 6 059 | 7 070 | المؤسسات الدولية |
| <u>1 258</u> | <u>1 172</u> | <u>4 967</u> | <u>4 686</u> | <u>4 198</u> | <u>4 161</u> | <u>4 446</u> | الفوائد |
| 310 | 499 | 1 331 | 1 428 | 1 273 | 1 376 | 1 579 | الدين الثنائي |
| 226 | 434 | 1 121 | 1 248 | 1 123 | 1 233 | 1 450 | نادي باريس |
| 84 | 65 | 210 | 180 | 150 | 143 | 129 | دول أخرى |
| 56 | 58 | 784 | 750 | 803 | 733 | 755 | الأبنك التجارية |
| 892 | 615 | 2 852 | 2 508 | 2 122 | 2 052 | 2 112 | المؤسسات الدولية |

النشرة الإحصائية للدين الخارجي العمومي مارس 2009



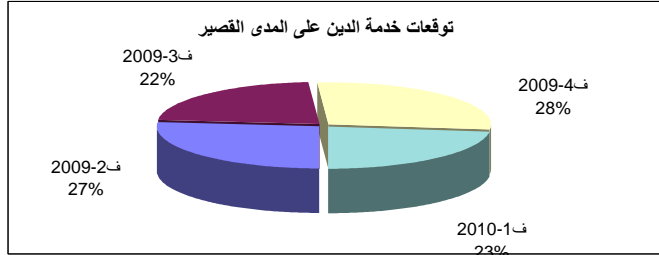
| 2009-1 ف | 2008-4 ف | 2008 | 2007 | 2006 | 2005 | 2004 | |
|--|--------------|---------------|---------------|---------------|---------------|--------------|------------------------|
| VI - المسحوبات (بملايين الدرهم) | | | | | | | |
| 6 183 | 4 729 | 22 613 | 22 266 | 16 361 | 14 729 | 8 319 | مجموع المسحوبات |
| 3 314 | 3 296 | 11 090 | 6 430 | 5 178 | 3 953 | 1 935 | الدين الثنائي |
| 2 971 | 2 771 | 8 684 | 4 984 | 3 810 | 2 950 | 1 499 | نادي باريس |
| 343 | 525 | 2 406 | 1 446 | 1 368 | 1 003 | 436 | دول أخرى |
| 329 | 0 | 617 | 6 670 | 1 770 | 619 | 598 | الأبنك التجارية |
| 2 540 | 1 433 | 10 906 | 9 166 | 9 413 | 10 157 | 5 786 | المؤسسات الدولية |



| 2016 | 2015 | 2014 | 2013 | 2012 | 2011 | 2010 | |
|--|---------------|---------------|---------------|---------------|---------------|---------------|--|
| V - توقعات خدمة الدين بناء على الرصيد القائم (بملايين الدرهم) | | | | | | | |
| 11 098 | 11 949 | 12 577 | 13 132 | 14 059 | 14 115 | 14 893 | مجموع خدمة الدين |
| 1 319 | 1 420 | 1 494 | 1 560 | 1 670 | 1 677 | 1 770 | القيمة بملايين الدولار الأمريكي |
| 8 798 | 9 307 | 9 591 | 9 793 | 10 299 | 10 019 | 10 170 | أصل الدين |
| 3 717 | 3 784 | 3 927 | 4 164 | 4 361 | 4 087 | 4 309 | الدين الثنائي |
| 3 210 | 3 264 | 3 334 | 3 539 | 3 698 | 3 432 | 3 696 | نادي باريس |
| 506 | 520 | 593 | 625 | 663 | 655 | 613 | دول أخرى |
| 386 | 519 | 557 | 587 | 587 | 612 | 719 | الأبنك التجارية |
| 4 695 | 5 005 | 5 107 | 5 043 | 5 351 | 5 320 | 5 142 | المؤسسات الدولية |
| 2 300 | 2 641 | 2 985 | 3 338 | 3 761 | 4 097 | 4 723 | القوائد |
| 657 | 769 | 887 | 1 015 | 1 178 | 1 278 | 1 438 | الدين الثنائي |
| 534 | 631 | 733 | 843 | 985 | 1 066 | 1 207 | نادي باريس |
| 123 | 138 | 154 | 172 | 193 | 212 | 231 | دول أخرى |
| 341 | 360 | 382 | 406 | 430 | 454 | 482 | الأبنك التجارية |
| 1 302 | 1 512 | 1 716 | 1 917 | 2 153 | 2 365 | 2 803 | المؤسسات الدولية |

النشرة الإحصائية للدين الخارجي العمومي مارس 2009

IV- توقعات خدمة الدين على المدى القصير



| ف-2010-1 | ف-2009-4 | ف-2009-3 | ف-2009-2 | ش-2009-6 | ش-2009-5 | ش-2009-4 | |
|--------------|--------------|--------------|--------------|--------------|--------------|--------------|--|
| <u>3 342</u> | <u>4 123</u> | <u>3 236</u> | <u>3 878</u> | <u>1 534</u> | <u>1 096</u> | <u>1 248</u> | مجموع خدمة الدين |
| <u>397</u> | <u>490</u> | <u>384</u> | <u>461</u> | <u>182</u> | <u>130</u> | <u>148</u> | القيمة بملايين الدولار الأمريكي |
| 2 302 | 2 908 | 2 142 | 2 420 | 844 | 737 | 839 | أصل الدين |
| 1 039 | 1 214 | 1 094 | 1 459 | 689 | 359 | 410 | الفوائد |

برنامج النشر : تحديث البيانات ربع سنويا داخل أجل ثلاثة أشهر

المصدر : مديرية الخزينة والمالية الخارجية (قسم تدبير الدين الخارجي)

الموقع على الأنترنت : http://www.finances.gov.ma/portal/page?_pageid=53,17812558&_dad=portal&_schema=PORTAL